



Ministerio de Salud Argentina

Casos informados en las últimas 24 Hs

11121

Total Confirmados

5415501

Total Activos

55039

Total recuperados

5243498

Fallecidos informados en las últimas ...

11

Total Fallecidos

116964

Testeos del día

67795

Testeos Totales

27221412

Confirmados Covid internados UTI

824

% ocupación camas UTI Adulto Nación

35.3%

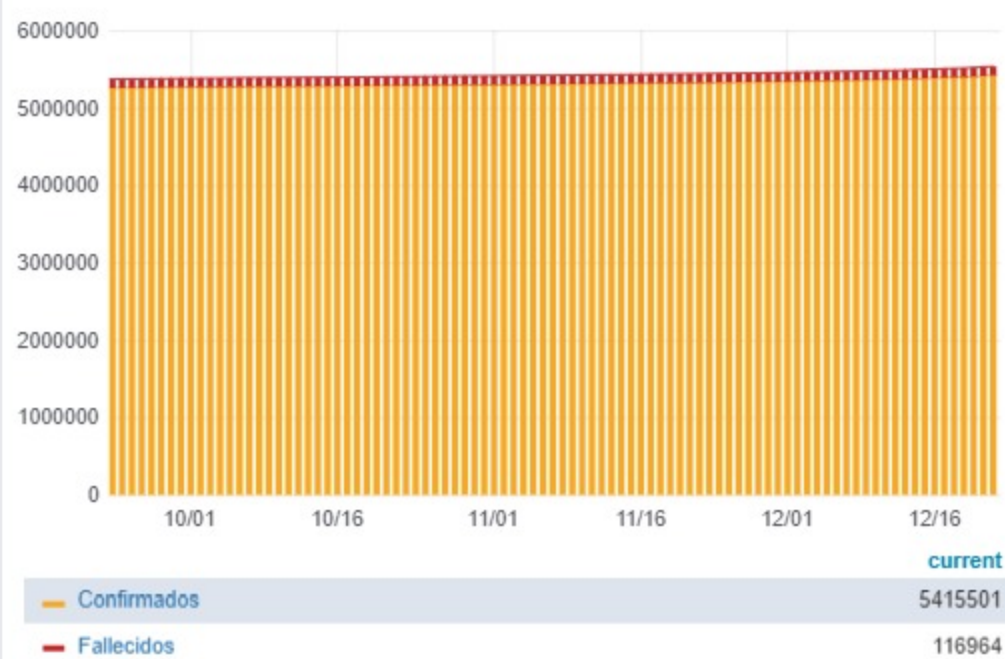
Todas las patologías, sector público y privado

% ocupación camas UTI Adulto AMBA

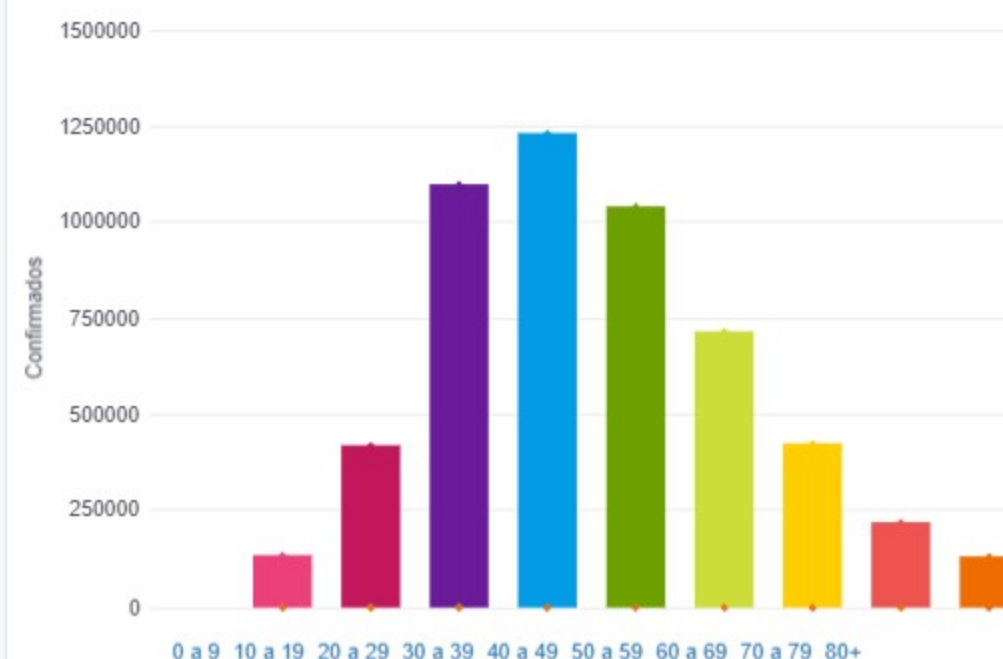
38.4%

Todas las patologías, sector público y privado

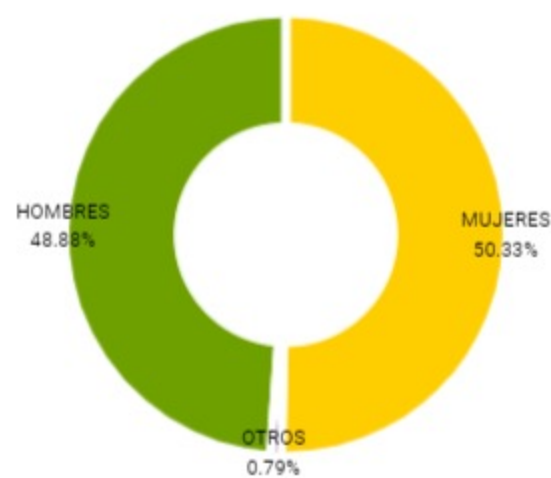
Confirmados y fallecidos por fecha de reporte (acumulado)



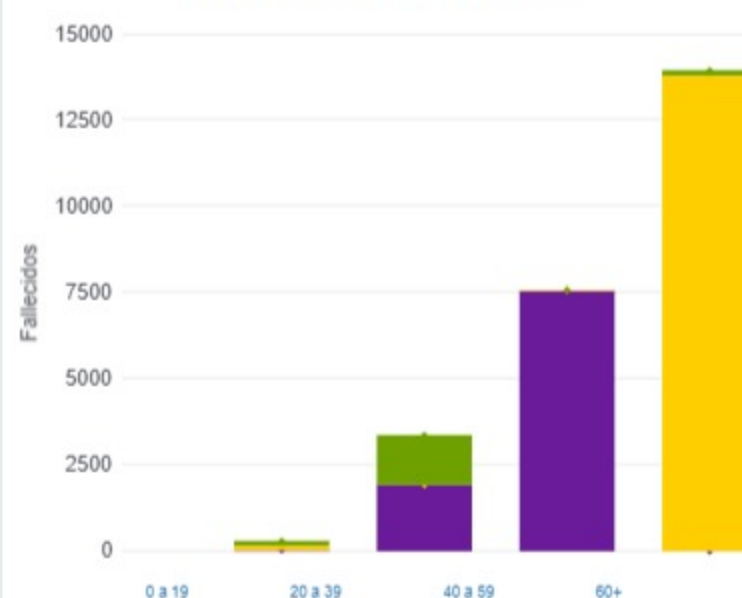
Confirmados por grupo etario



Casos confirmados por sexo



Fallecidos por Grupo Etario y Sexo



Provincia	Confirmados del día	Totales
Buenos Aires	3586	2116822
CABA	2241	541256
Catamarca	44	51875
Chaco	76	101287
Chubut	27	84358
Corrientes	140	96155
Córdoba	2875	533145
Entre Ríos	93	138172
Formosa	18	62369
Jujuy	56	49151
La Pampa	33	69140
La Rioja	20	33940
Mendoza	155	167371
Misiones	59	37460
Neuquén	159	117234
Río Negro	194	104687
Salta	185	89597
San Juan	19	70315
San Luis	61	80923
Santa Cruz	20	59741
Santa Fe	419	474468
Santiago del Estero	59	82135
Tierra del Fuego	16	32571
Tucumán	566	221329

Jurisdicción	FEMENINO	MASCULINO	SIN DATO	Total general
Buenos Aires	0	1	0	1
CABA	1	1	0	2
Chaco	1	0	0	1
Córdoba	1	1	0	2
Jujuy	1	1	0	2
Salta	1	1	0	2
Tucumán	0	1	0	1

MUJERES OTROS HOMBRES

MUJERES OTROS HOMBRES