



Ministerio de Salud Argentina

Casos informados en las últimas 24 Hs

9336

Total Confirmados

5404380

Total Activos

46915

Total recuperados

5240512

Fallecidos informados en las últimas ...

24

Total Fallecidos

116953

Testeos del día

71044

Testeos Totales

27153617

Confirmados Covid internados UTI

803

% ocupación camas UTI Adulto Nación

35.1%

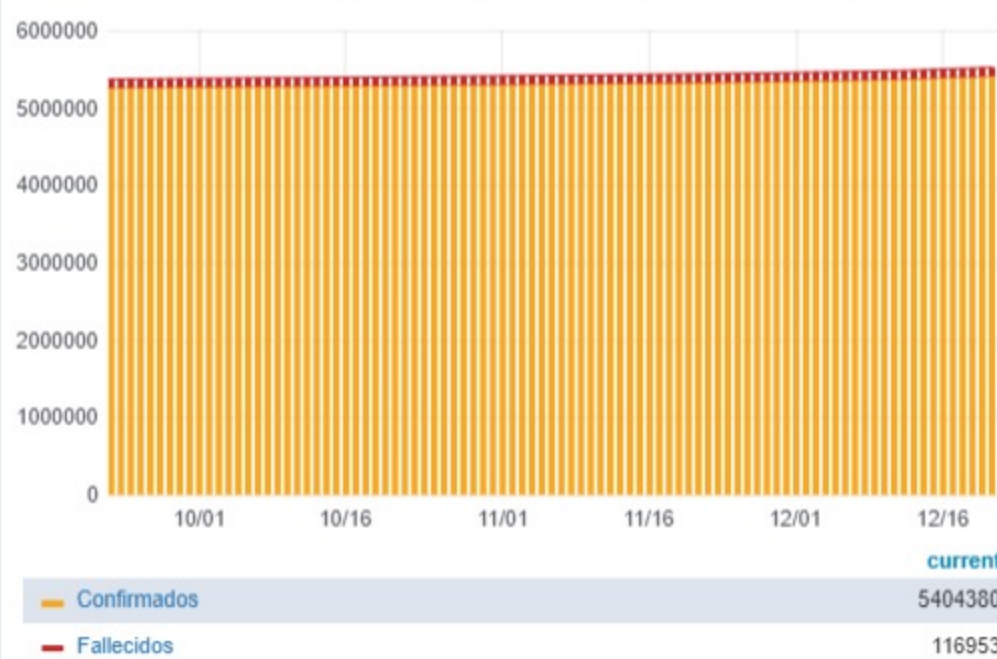
Todas las patologías, sector público y privado

% ocupación camas UTI Adulto AMBA

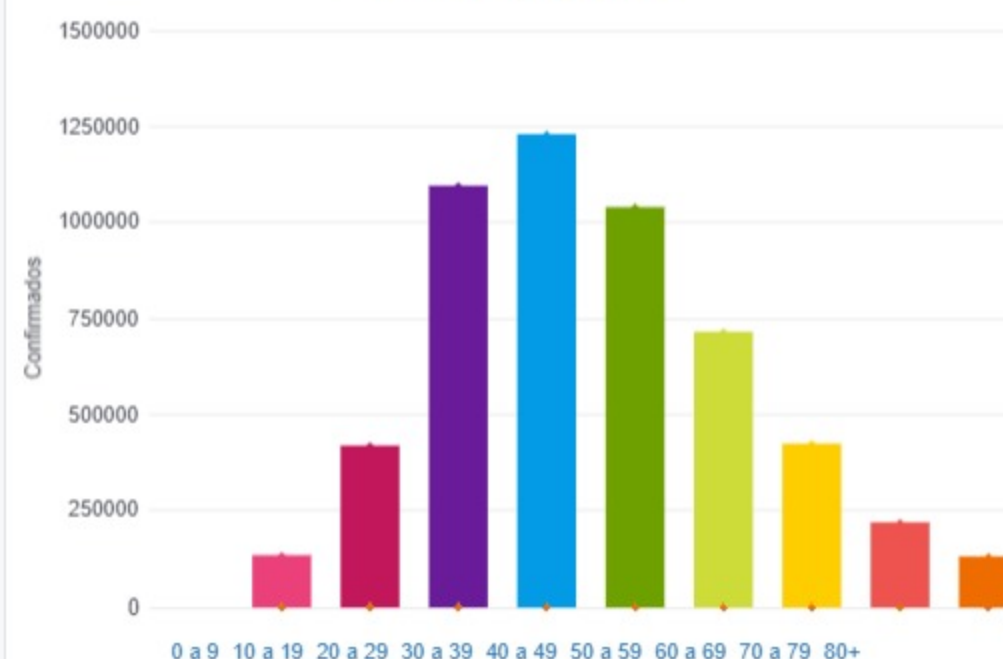
38.2%

Todas las patologías, sector público y privado

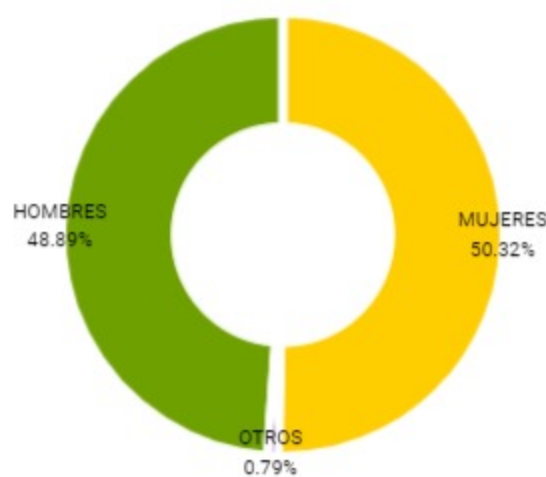
Confirmados y fallecidos por fecha de reporte (acumulado)



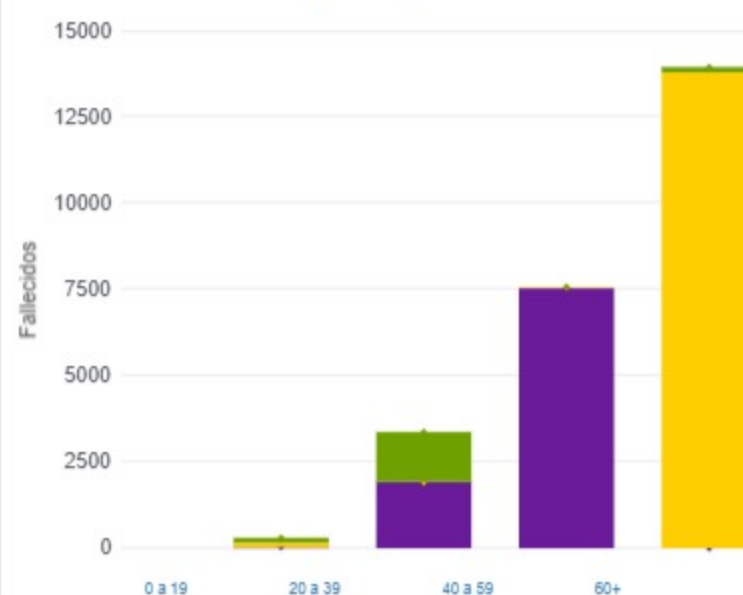
Confirmados por grupo etario



Casos confirmados por sexo



Fallecidos por Grupo Etario y Sexo



Provincia	Confirmados del día	Totales
Buenos Aires	3372	2113236
CABA	1719	539015
Catamarca	29	51831
Chaco	75	101211
Chubut	29	84331
Corrientes	129	96015
Córdoba	1866	530270
Entre Ríos	48	138079
Formosa	19	62351
Jujuy	45	49095
La Pampa	44	69107
La Rioja	21	33920
Mendoza	111	167216
Misiones	60	37401
Neuquén	101	117075
Río Negro	161	104493
Salta	191	89412
San Juan	24	70296
San Luis	41	80862
Santa Cruz	21	59721
Santa Fe	294	474049
Santiago del Estero	24	82076
Tierra del Fuego	29	32555
Tucumán	883	220763

Jurisdicción	FEMENINO	MASCULINO	SIN DATO	Total general
Buenos Aires	3	1	0	4
CABA	2	3	0	5
Córdoba	0	2	0	2
Jujuy	2	1	0	3
Mendoza	1	0	0	1
Neuquén	0	1	0	1
Río Negro	0	1	0	1
Salta	0	1	0	1
Tucumán	3	3	0	6

Casos confirmados por provincia



Confirmados por cada 100.000 habit...

