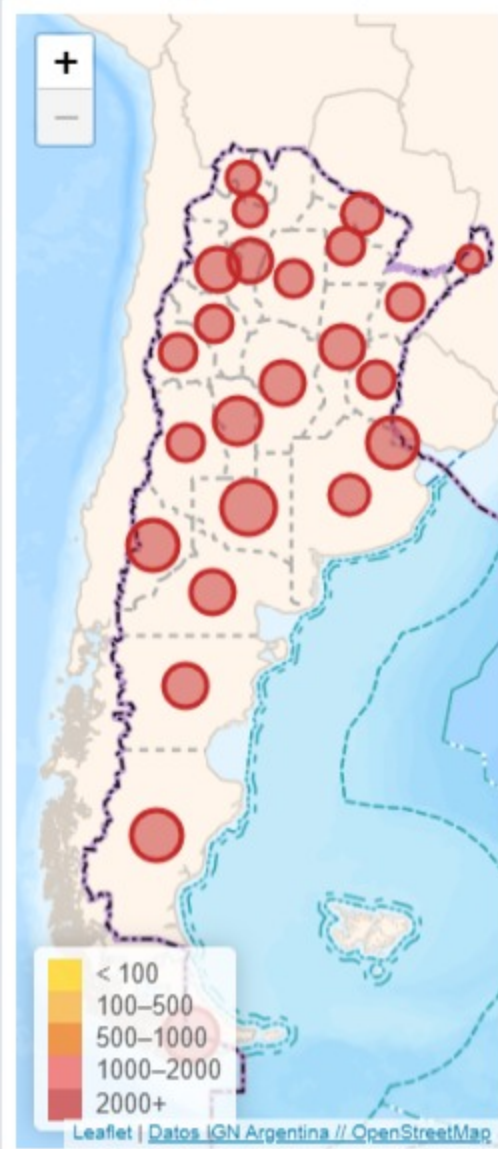


Confirmados por cada 100.000 habit...



Ministerio de Salud Argentina

Casos informados en las últimas 24 Hs

5301

Total Confirmados

5376642

Total Activos

34316

Total recuperados

5225452

Fallecidos informados en las últimas ...

19

Total Fallecidos

116874

Testeos del día

60675

Testeos Totales

26897346

Confirmados Covid internados UTI

756

% ocupación camas UTI Adulto Nación

35.5%

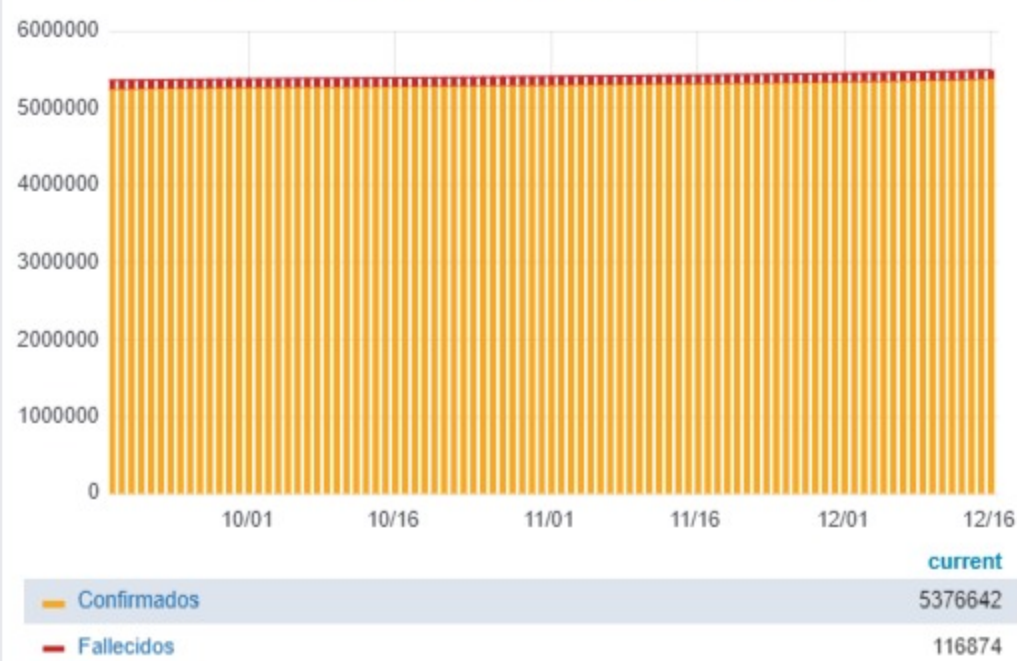
Todas las patologías, sector público y privado

% ocupación camas UTI Adulto AMBA

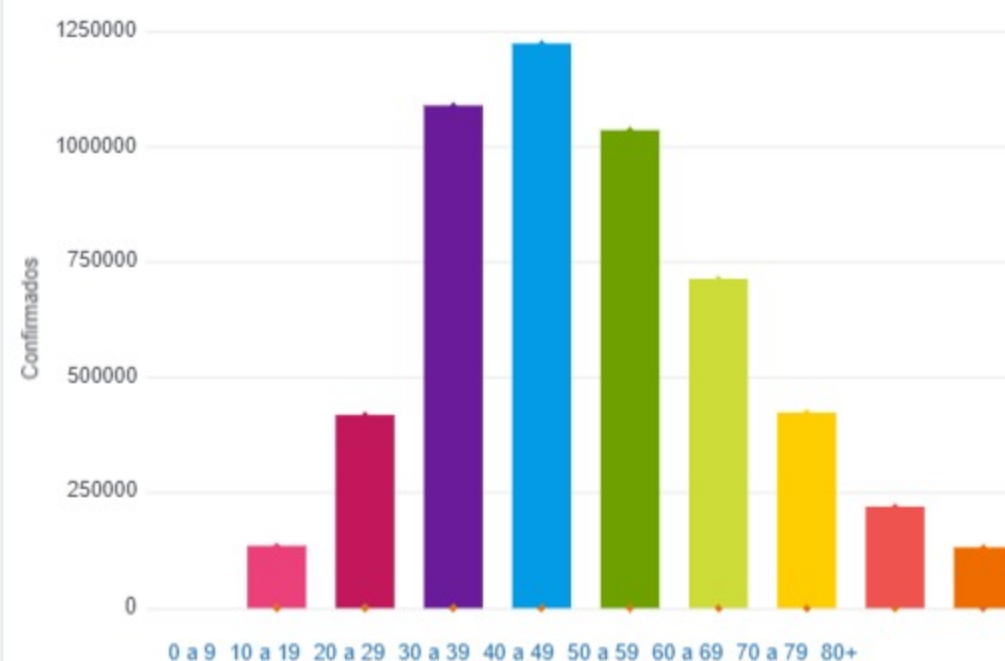
39.0%

Todas las patologías, sector público y privado

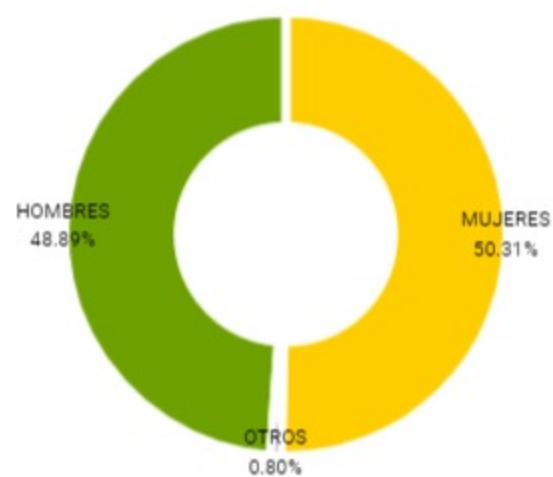
Confirmados y fallecidos por fecha de reporte (acumulado)



Confirmados por grupo etario

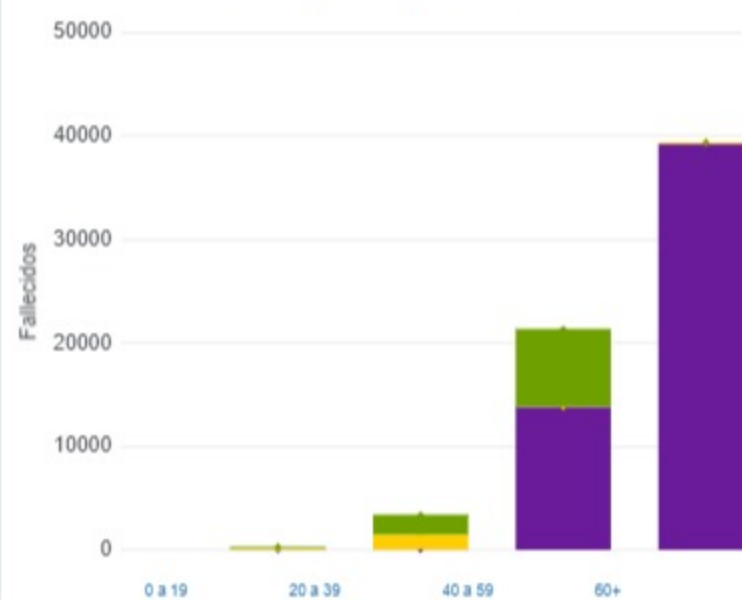


Casos confirmados por sexo



MUJERES OTROS HOMBRES

Fallecidos por Grupo Etario y Sexo



MUJERES OTROS HOMBRES

Provincia

Provincia	Confirmados del día	Totales
Buenos Aires	1961	2103451
CABA	976	533284
Catamarca	11	51741
Chaco	30	100968
Chubut	26	84265
Corrientes	216	95687
Córdoba	678	525470
Entre Ríos	34	137895
Formosa	11	62309
Jujuy	11	48961
La Pampa	22	68962
La Rioja	6	33849
Mendoza	89	166816
Misiones	30	37162
Neuquén	112	116568
Río Negro	139	103996
Salta	114	88885
San Juan	13	70236
San Luis	5	80768
Santa Cruz	2	59669
Santa Fe	168	473089
Santiago del Estero	22	81966
Tierra del Fuego	6	32481
Tucumán	619	218164

Jurisdicción

Jurisdicción	FEMENINO	MASCULINO	SIN DATO	Total general
Buenos Aires	3	1	0	4
CABA	1	1	0	2
Corrientes	0	1	0	1
Córdoba	0	1	0	1
Entre Ríos	0	1	0	1
Jujuy	1	0	0	1
Mendoza	1	0	0	1
Misiones	2	0	0	2
Río Negro	2	0	0	2
Salta	0	2	0	2
Santa Fe	1	1	0	2