



Ministerio de Salud Argentina

Casos informados en las últimas 24 Hs

4819

Total Confirmados

5371341

Total Activos

32271

Total recuperados

5222213

Fallecidos informados en las últimas ...

31

Total Fallecidos

116857

Testeos del día

59830

Testeos Totales

26836671

Confirmados Covid internados UTI

742

% ocupación camas UTI Adulto Nación

35.5%

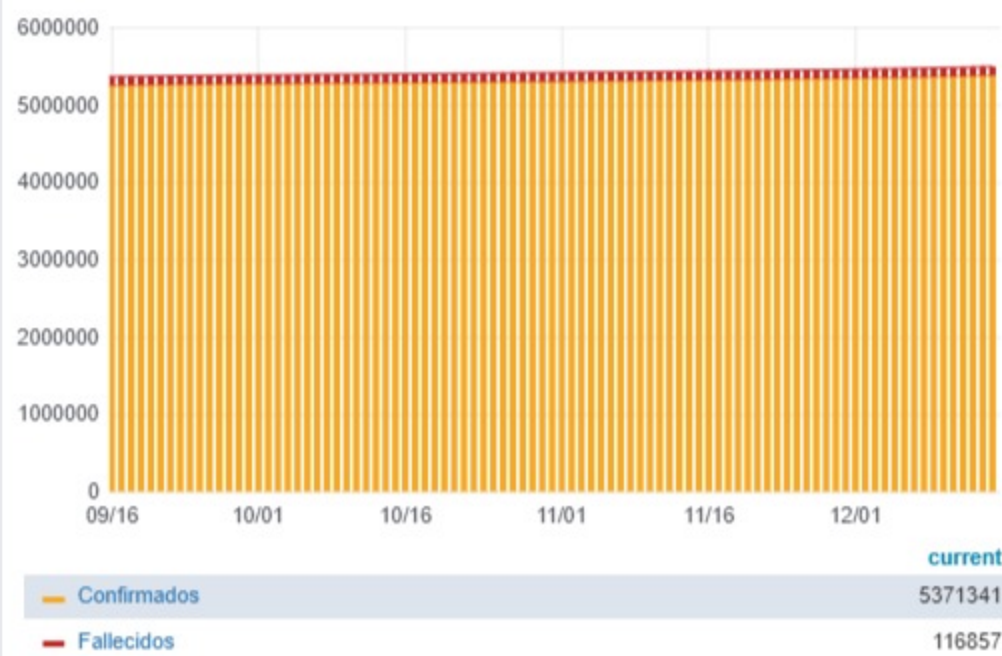
Todas las patologías, sector público y privado

% ocupación camas UTI Adulto AMBA

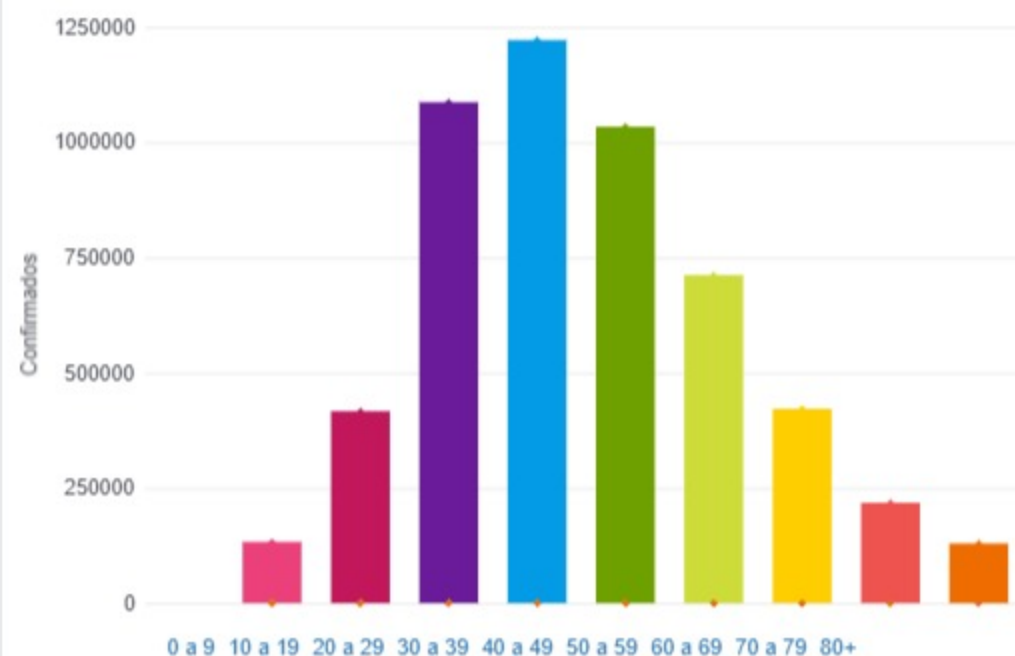
38.7%

Todas las patologías, sector público y privado

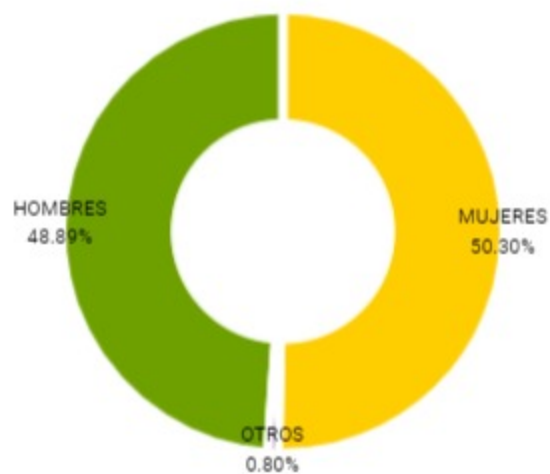
Confirmados y fallecidos por fecha de reporte (acumulado)



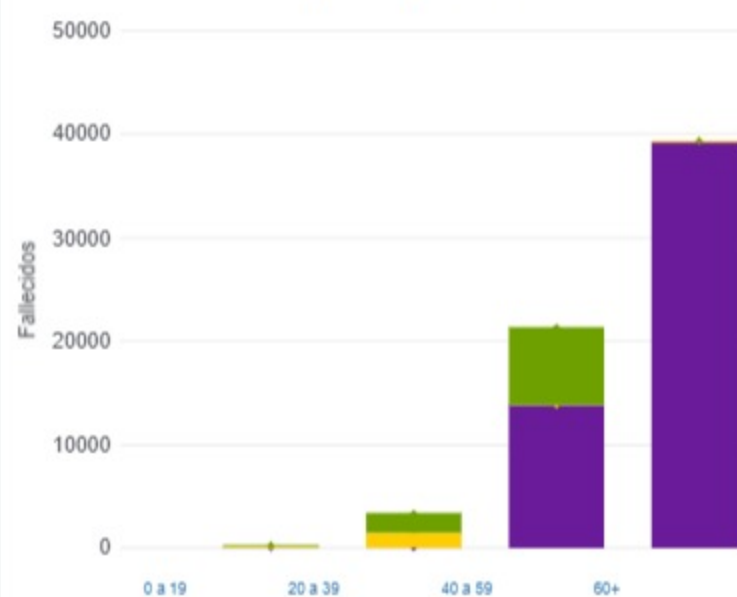
Confirmados por grupo etario



Casos confirmados por sexo



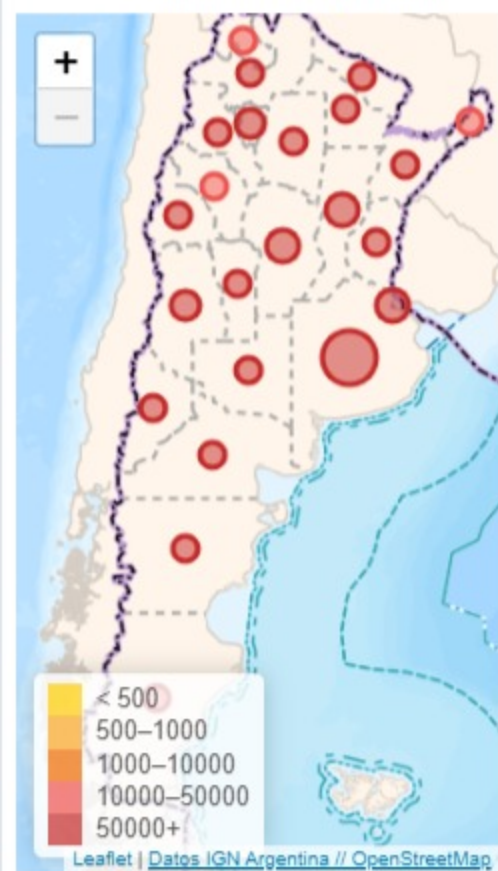
Fallecidos por Grupo Etario y Sexo



Provincia	Confirmados del día	Totales
Buenos Aires	1801	2101490
CABA	825	532308
Catamarca	7	51730
Chaco	46	100938
Chubut	53	84239
Corrientes	178	95471
Córdoba	529	524792
Entre Ríos	-15	137861
Formosa	20	62298
Jujuy	25	48950
La Pampa	15	68940
La Rioja	4	33843
Mendoza	84	166727
Misiones	22	37132
Neuquén	113	116456
Río Negro	118	103857
Salta	138	88771
San Juan	7	70223
San Luis	7	80763
Santa Cruz	6	59667
Santa Fe	196	472921
Santiago del Estero	22	81944
Tierra del Fuego	5	32475
Tucumán	613	217545

Jurisdicción	FEMENINO	MASCULINO	SIN DATO	Total general
Buenos Aires	4	10	1	15
CABA	0	1	0	1
Corrientes	0	1	0	1
Córdoba	0	1	0	1
La Pampa	1	0	0	1
Mendoza	0	2	0	2
Río Negro	1	2	0	3
Salta	0	3	0	3
San Juan	0	1	0	1
Santiago del Estero	0	1	0	1
Tucumán	1	1	0	2

Casos confirmados por provincia



Confirmados por cada 100.000 habit...

