



# Ministerio de Salud Argentina

Casos informados en las últimas 24 ...

2445

Total Confirmados

5356885

Total Activos

26447

Total recuperados

5213678

Fallecidos informados en las últimas...

12

Total Fallecidos

116760

Testeos del día

43609

Testeos Totales

26663231

Provincia	Confirmados del día	Totales
Buenos Aires	999	2096072
CABA	532	529555
Catamarca	6	51705
Chaco	14	100820
Chubut	4	84147
Corrientes	0	95274
Córdoba	118	523453
Entre Ríos	15	137799
Formosa	0	62253
Jujuy	19	48882
La Pampa	9	68882
La Rioja	7	33825
Mendoza	69	166495
Misiones	21	37064
Neuquén	81	116076
Río Negro	50	103447
Salta	108	88408
San Juan	6	70197
San Luis	10	80732
Santa Cruz	8	59638
Santa Fe	90	472361
Santiago del Estero	29	81867
Tierra del Fuego	1	32462
Tucumán	249	215471

Confirmados por cada 100.000 habit...

Confirmados Covid internados UTI

681

% ocupación camas UTI Adulto Nación

35.0%

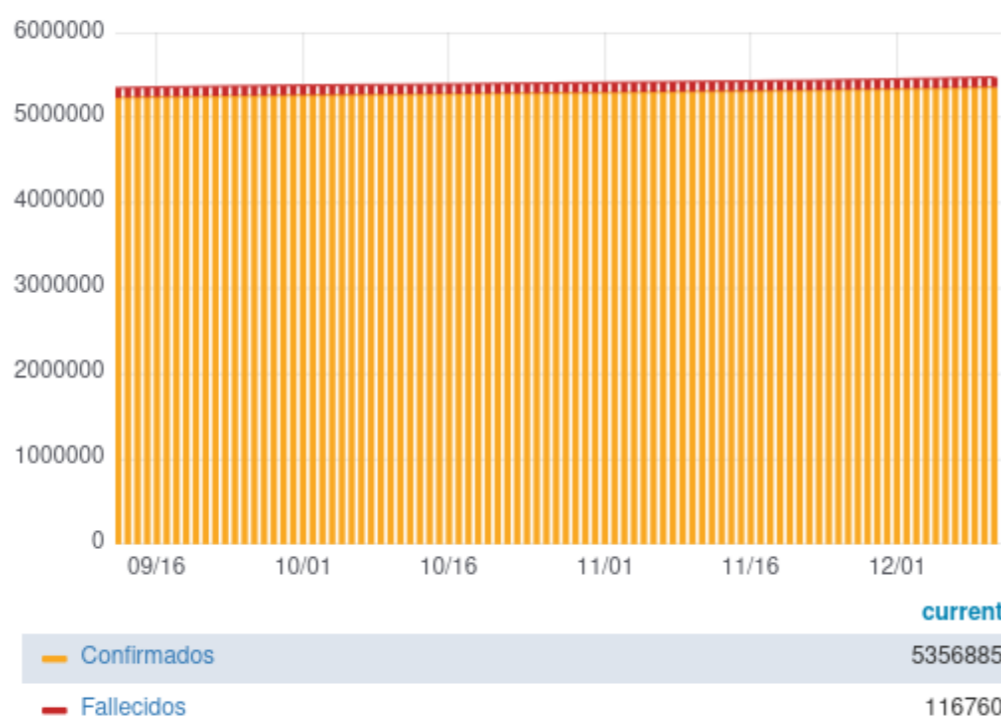
Todas las patologías, sector público y privado

% ocupación camas UTI Adulto AMBA

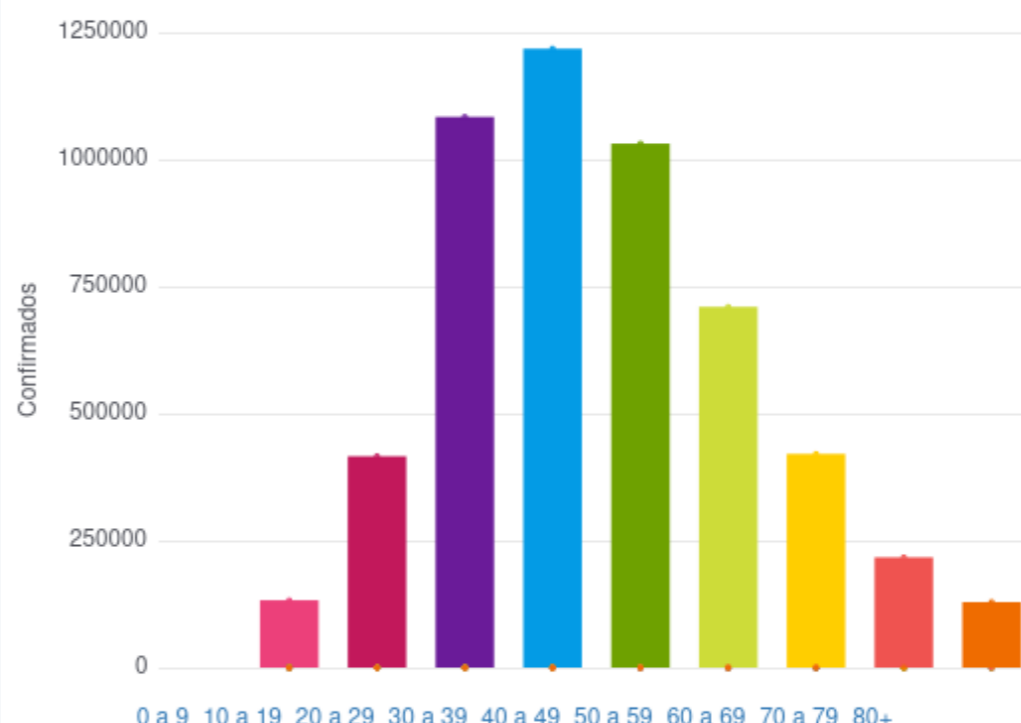
38.1%

Todas las patologías, sector público y privado

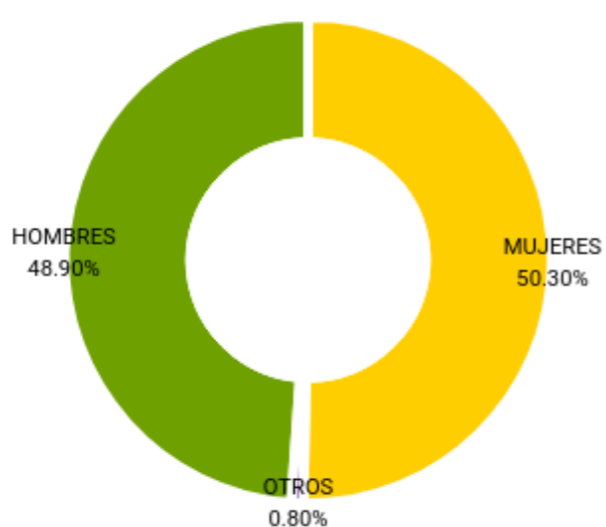
Confirmados y fallecidos por fecha de reporte (acumulado)



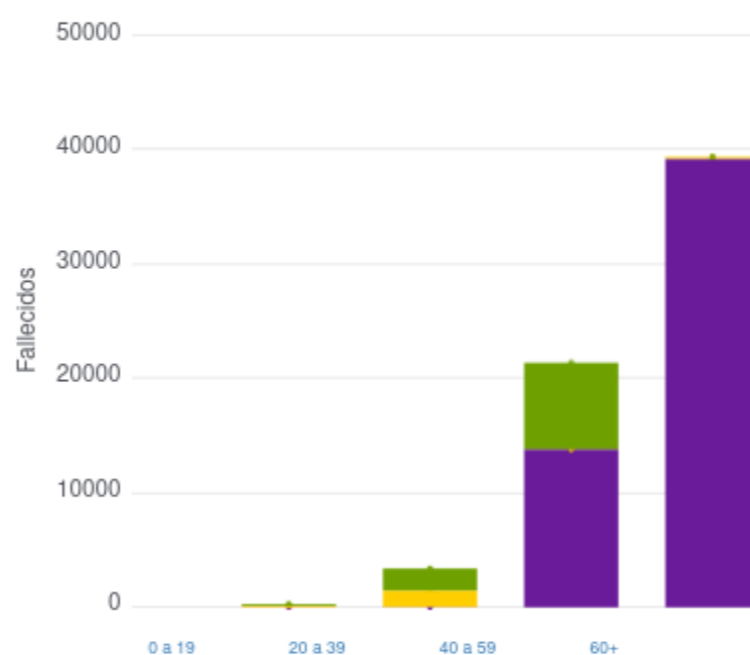
Confirmados por grupo etario



Casos confirmados por sexo



Fallecidos por Grupo Etario y Sexo



Jurisdicción FEMENINO MASCULINO SIN DATO Total general

Jurisdicción	FEMENINO	MASCULINO	SIN DATO	Total general
Buenos Aires	3	6	0	9
CABA	1	0	0	1
Jujuy	1	0	0	1
Río Negro	0	1	0	1

MUJERES OTROS HOMBRES

MUJERES OTROS HOMBRES

