



Ministerio de Salud Argentina

Casos informados en las últimas 24 Hs

1644

Total Confirmados

5317633

Total Activos

17258

Total recuperados

5183960

Fallecidos informados en las últimas ...

33

Total Fallecidos

116415

Testeos del día

29283

Testeos Totales

25947674

Confirmados Covid internados UTI

570

% ocupación camas UTI Adulto Nación

35.5%

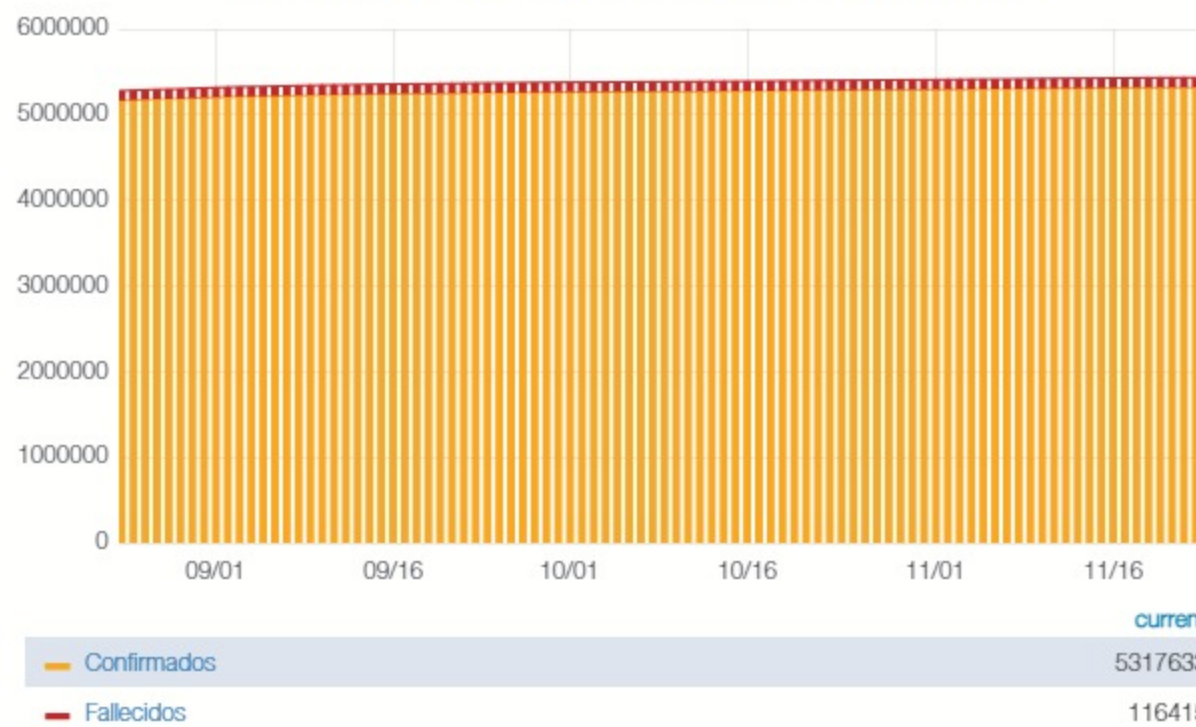
Todas las patologías, sector público y privado

% ocupación camas UTI Adulto AMBA

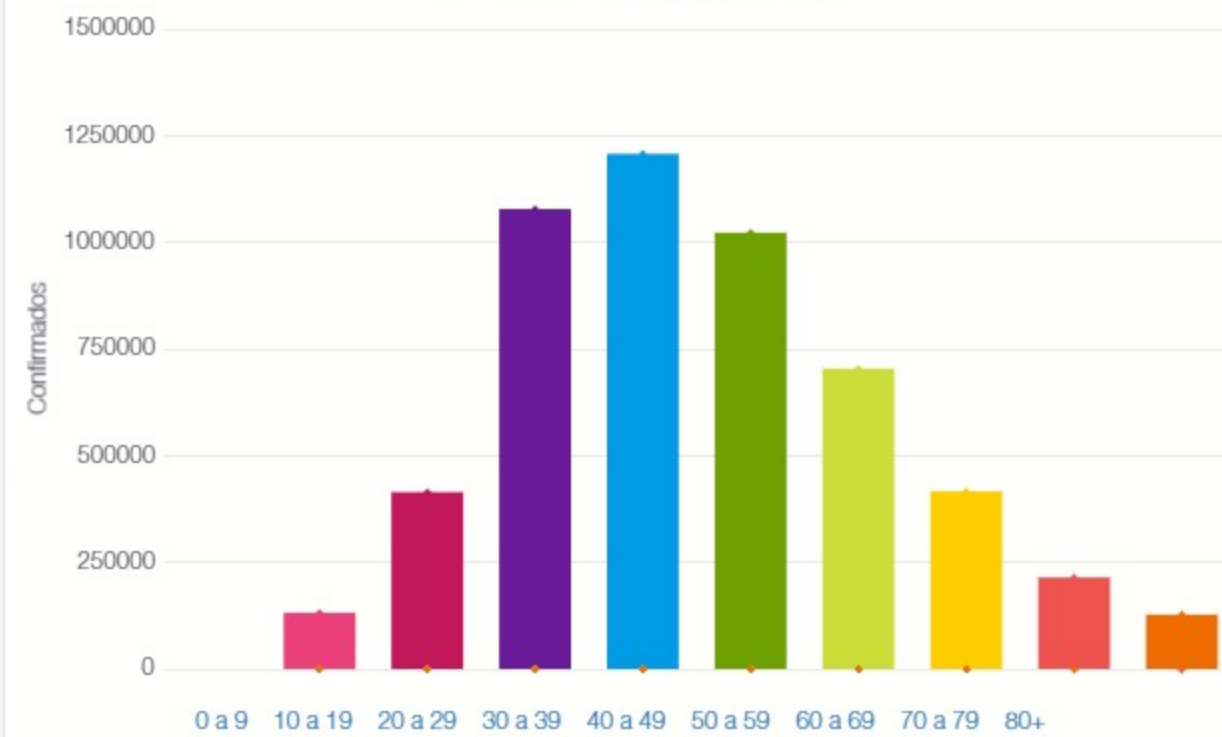
40.0%

Todas las patologías, sector público y privado

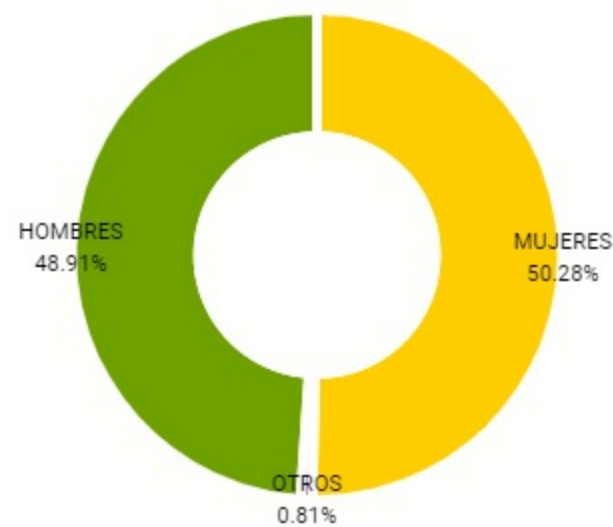
Confirmados y fallecidos por fecha de reporte (acumulado)



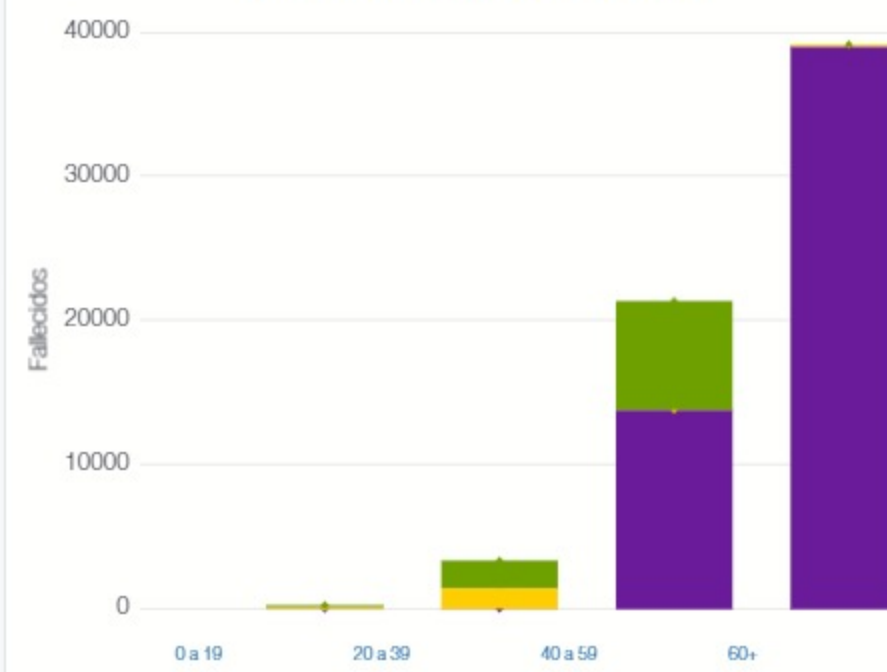
Confirmados por grupo etario



Casos confirmados por sexo



Fallecidos por Grupo Etario y Sexo



Provincia	Confirmados del día	Totales
Buenos Aires	591	2081633
CABA	311	522452
Catamarca	14	51604
Chaco	5	100579
Chubut	42	83813
Corrientes	0	94582
Córdoba	109	521200
Entre Ríos	17	137454
Formosa	4	62215
Jujuy	9	48625
La Pampa	2	68744
La Rioja	0	33780
Mendoza	27	165716
Misiones	10	36814
Neuquén	52	114766
Río Negro	68	102080
Salta	75	86904
San Juan	3	70108
San Luis	2	80622
Santa Cruz	-1	59578
Santa Fe	40	471257
Santiago del Estero	2	81723
Tierra del Fuego	0	32430
Tucumán	262	208954

Jurisdicción	FEMENINO	MASCULINO	SIN DATO	Total general
Buenos Aires	7	3	0	10
CABA	0	2	0	2
Chubut	3	7	0	10
Corrientes	1	0	0	1
Córdoba	1	0	0	1
La Pampa	0	1	0	1
Mendoza	1	2	0	3
Salta	2	2	0	4
Santa Fe	1	0	0	1

