

Ministerio de Salud Argentina

Casos informados en las últimas 24 Hs

1622

Total Confirmados

5308781

Total Activos

17939

Total recuperados

5174548

Fallecidos informados en las últimas ...

44

Total Fallecidos

116294

Testeos del día

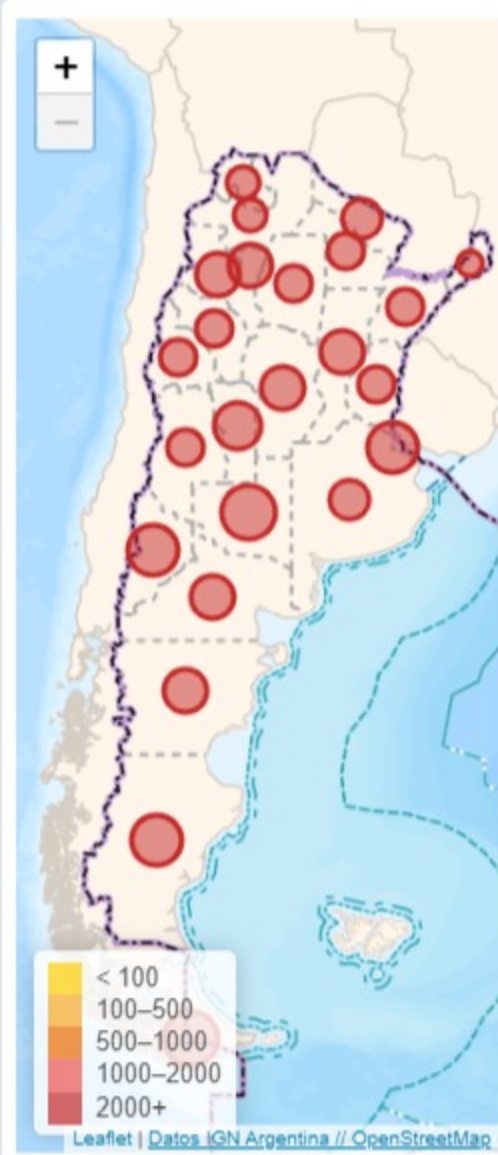
43401

Testeos Totales

25717039

Provincia	Confirmados del día	Totales
Buenos Aires	668	2078363
CABA	238	520871
Catamarca	5	51576
Chaco	9	100551
Chubut	25	83677
Corrientes	66	94436
Córdoba	97	520666
Entre Ríos	45	137357
Formosa	3	62205
Jujuy	17	48532
La Pampa	2	68730
La Rioja	2	33771
Mendoza	24	165562
Misiones	11	36735
Neuquén	42	114404
Río Negro	58	101732
Salta	78	86535
San Juan	3	70088
San Luis	8	80599
Santa Cruz	2	59575
Santa Fe	44	471027
Santiago del Estero	4	81705
Tierra del Fuego	2	32429
Tucumán	169	207655

Confirmados por cada 100.000 habit...



Confirmados Covid internados UTI

578

% ocupación camas UTI Adulto Nación

35.9%

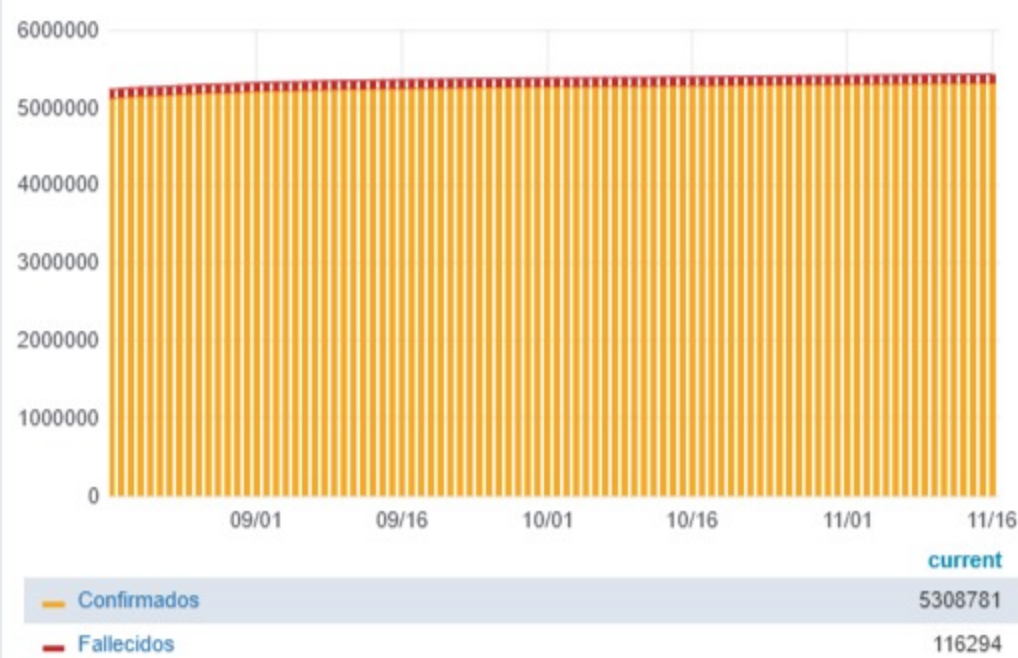
Todas las patologías, sector público y privado

% ocupación camas UTI Adulto AMBA

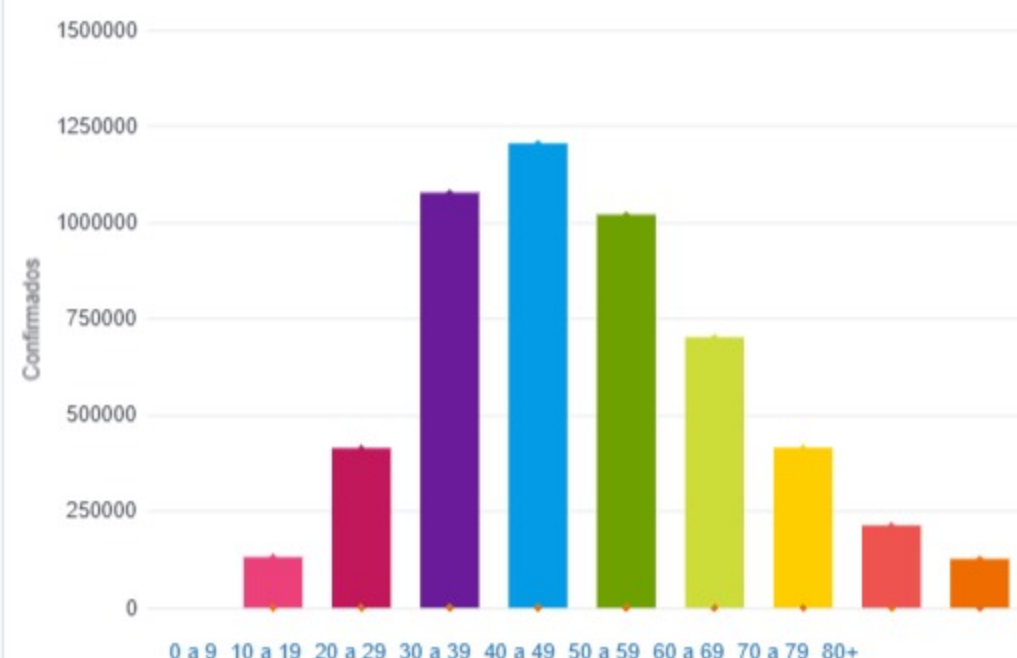
40.4%

Todas las patologías, sector público y privado

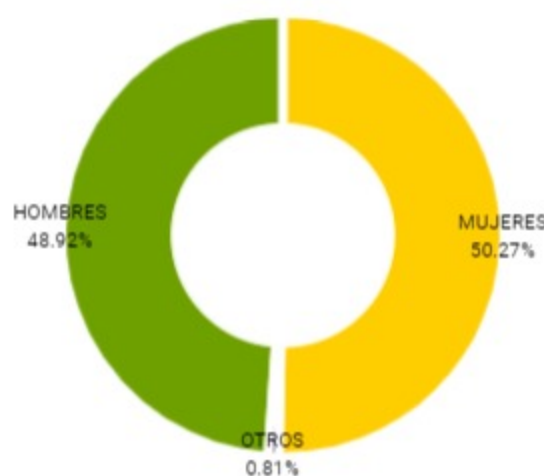
Confirmados y fallecidos por fecha de reporte (acumulado)



Confirmados por grupo etario

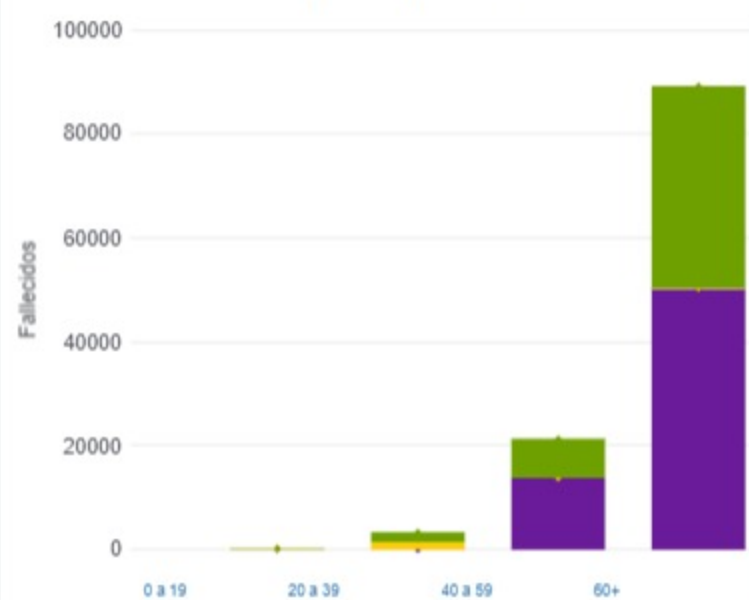


Casos confirmados por sexo



MUJERES OTROS HOMBRES

Fallecidos por Grupo Etario y Sexo



MUJERES OTROS HOMBRES

Jurisdicción	FEMENINO	MASCULINO	SIN DATO	Total general
Buenos Aires	4	8	1	13
CABA	0	1	0	1
Chaco	1	0	0	1
Chubut	1	6	0	7
Corrientes	0	3	0	3
Entre Ríos	1	2	0	3
Jujuy	1	1	0	2
La Pampa	2	3	0	5
Mendoza	1	0	0	1
Salta	0	2	0	2
Tucumán	5	1	0	6