



Ministerio de Salud Argentina

Casos informados en las últimas 24 Hs

1349

Total Confirmados

5299418

Total Activos

17002

Total recuperados

5166251

Fallecidos informados en las últimas ...

22

Total Fallecidos

116165

Testeos del día

40230

Testeos Totales

25457423

Confirmados Covid internados UTI

618

% ocupación camas UTI Adulto Nación

35.7%

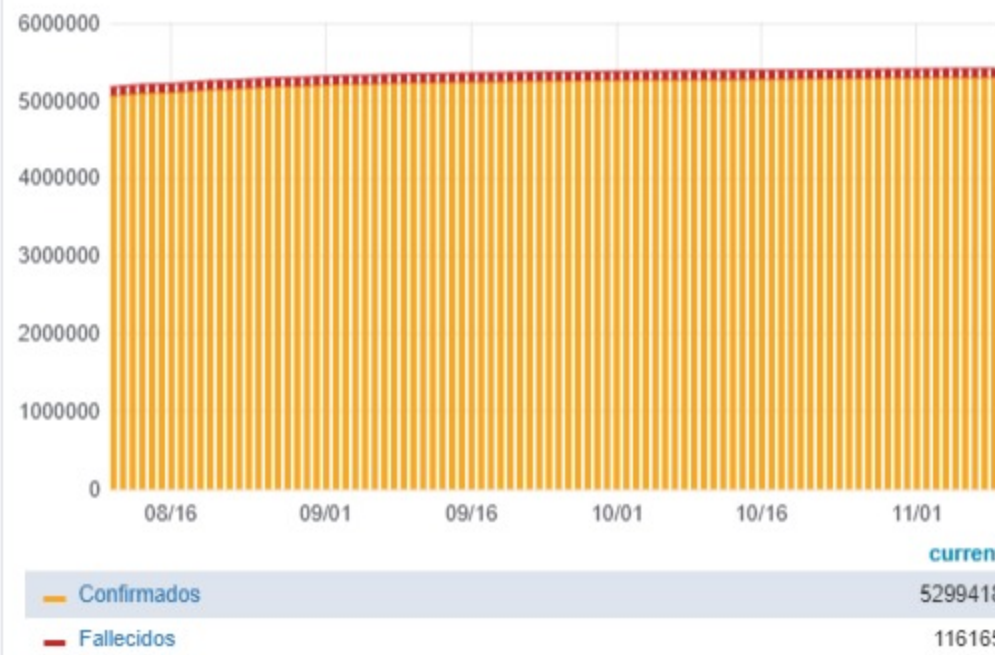
Todas las patologías, sector público y privado

% ocupación camas UTI Adulto AMBA

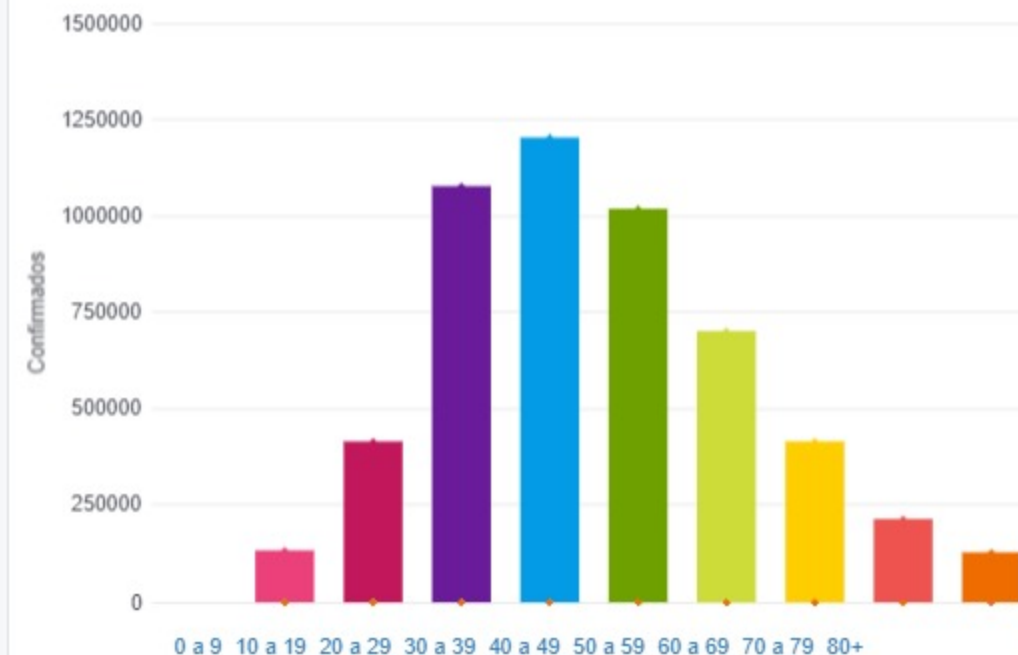
39.8%

Todas las patologías, sector público y privado

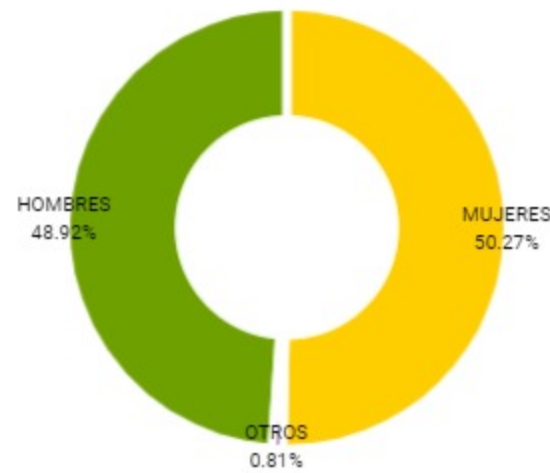
Confirmados y fallecidos por fecha de reporte (acumulado)



Confirmados por grupo etario



Casos confirmados por sexo



Fallecidos por Grupo Etario y Sexo



Provincia	Confirmados del día	Totales
Buenos Aires	549	2074816
CABA	213	519261
Catamarca	2	51559
Chaco	2	100530
Chubut	3	83595
Corrientes	35	94194
Córdoba	90	520110
Entre Ríos	8	137255
Formosa	0	62197
Jujuy	9	48438
La Pampa	6	68715
La Rioja	-1	33755
Mendoza	12	165335
Misiones	9	36665
Neuquén	58	114091
Río Negro	84	101410
Salta	58	86051
San Juan	4	70081
San Luis	0	80588
Santa Cruz	2	59574
Santa Fe	70	470779
Santiago del Estero	6	81734
Tierra del Fuego	1	32430
Tucumán	129	206255

Jurisdicción	FEMENINO	MASCULINO	SIN DATO	Total general
Buenos Aires	7	5	0	12
CABA	1	0	0	1
Corrientes	2	2	0	4
Jujuy	0	1	0	1
Mendoza	0	1	0	1
Neuquén	0	1	0	1
San Juan	1	0	0	1
Santa Fe	1	0	0	1

