



Ministerio de Salud Argentina

Casos informados en las últimas 24 Hs

1288

Total Confirmados

5298069

Total Activos

16623

Total recuperados

5165303

Fallecidos informados en las últimas ...

39

Total Fallecidos

116143

Testeos del día

36415

Testeos Totales

25417193

Provincia	Confirmados del día	Totales
Buenos Aires	378	2074267
CABA	177	519048
Catamarca	1	51557
Chaco	5	100528
Chubut	5	83592
Corrientes	210	94159
Córdoba	35	520020
Entre Ríos	6	137247
Formosa	4	62197
Jujuy	10	48429
La Pampa	1	68709
La Rioja	2	33756
Mendoza	36	165323
Misiones	13	36656
Neuquén	17	114033
Río Negro	70	101326
Salta	60	85993
San Juan	0	70077
San Luis	6	80588
Santa Cruz	1	59572
Santa Fe	39	470709
Santiago del Estero	1	81728
Tierra del Fuego	0	32429
Tucumán	211	206126

Confirmados por cada 100.000 habit...

Confirmados Covid internados UTI

605

% ocupación camas UTI Adulto Nación

35.2%

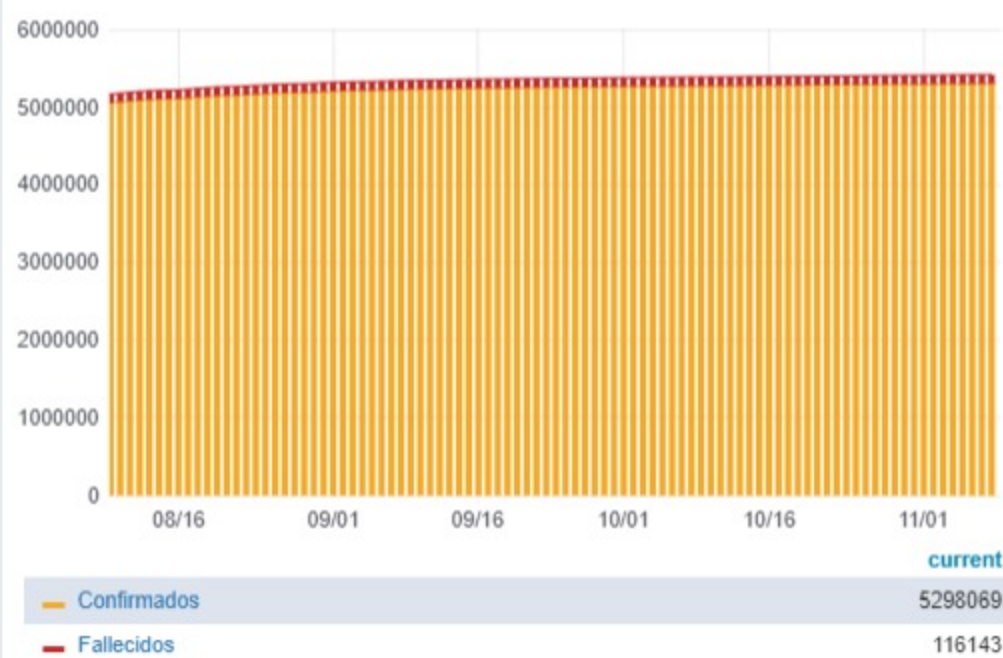
Todas las patologías, sector público y privado

% ocupación camas UTI Adulto AMBA

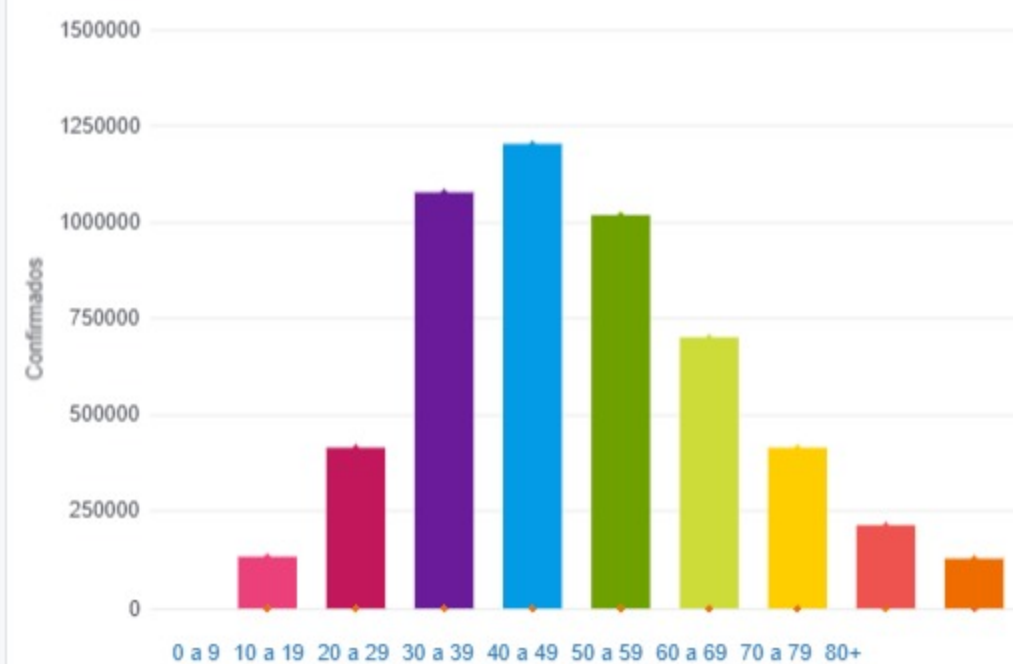
39.7%

Todas las patologías, sector público y privado

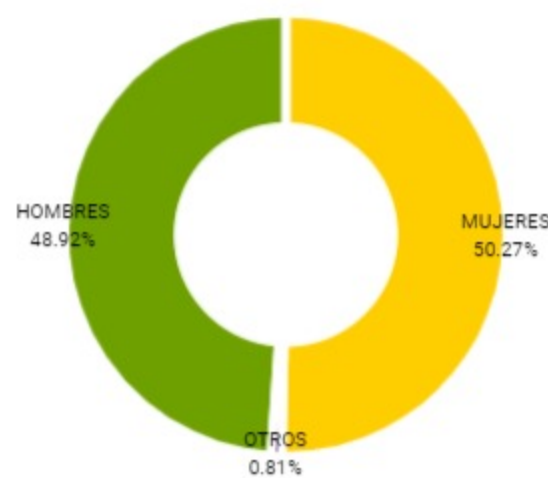
Confirmados y fallecidos por fecha de reporte (acumulado)



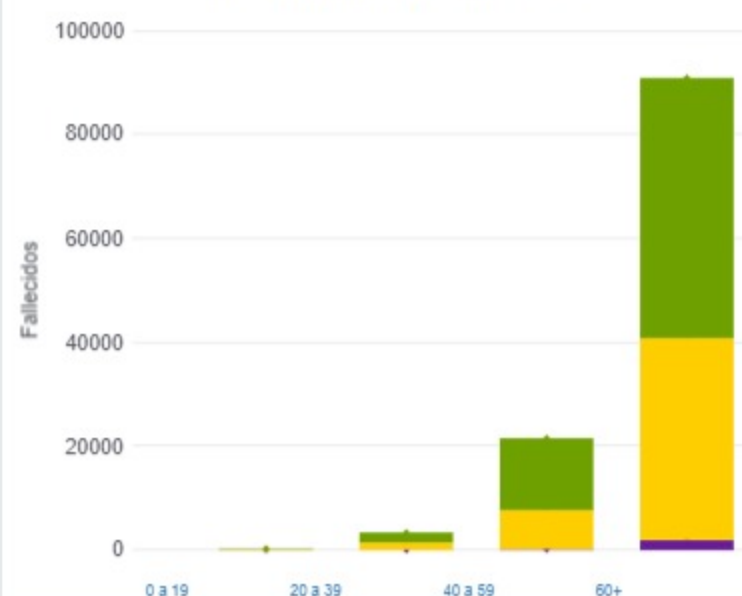
Confirmados por grupo etario



Casos confirmados por sexo



Fallecidos por Grupo Etario y Sexo

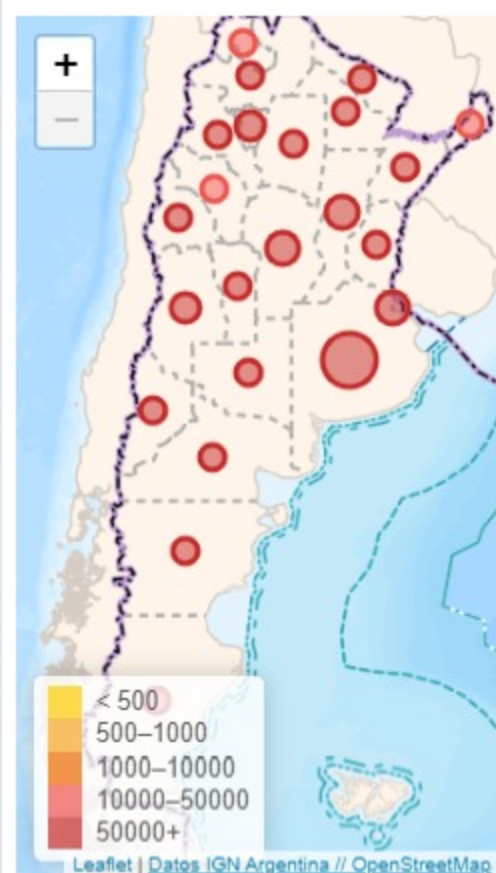


Jurisdicción	FEMENINO	MASCULINO	SIN DATO	Total general
Buenos Aires	5	7	1	13
CABA	1	1	0	2
Catamarca	1	0	0	1
Chubut	1	1	0	2
Corrientes	3	1	0	4
Jujuy	1	0	0	1
La Pampa	1	1	0	2
Mendoza	6	5	0	11
Santiago del Estero	0	1	0	1
Tucumán	2	0	0	2

MUJERES OTROS HOMBRES

MUJERES OTROS HOMBRES

Casos confirmados por provincia



Confirmados por cada 100.000 habit...

