

Ministerio de Salud Argentina

Casos informados en las últimas 24 Hs

1264

Total Confirmados

5292549

Total Activos

18015

Total recuperados

5158505

Fallecidos informados en las últimas ...

20

Total Fallecidos

116029

Testeos del día

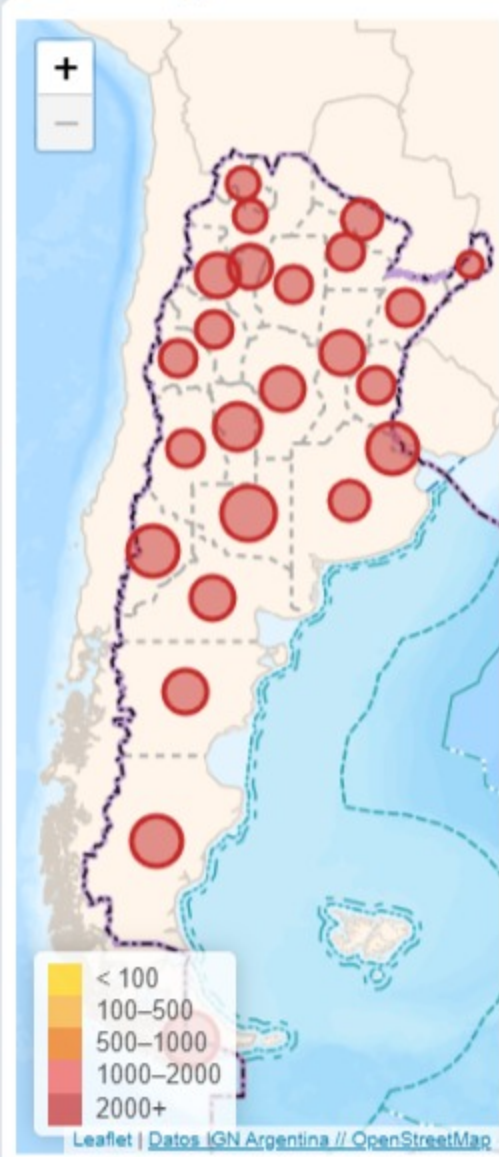
49064

Testeos Totales

25234179

Provincia	Confirmados del día	Totales
Buenos Aires	516	2072334
CABA	130	518097
Catamarca	8	51536
Chaco	9	100503
Chubut	4	83568
Corrientes	56	93750
Córdoba	55	519730
Entre Ríos	32	137171
Formosa	6	62189
Jujuy	15	48371
La Pampa	8	68694
La Rioja	2	33750
Mendoza	15	165237
Misiones	10	36597
Neuquén	44	113876
Río Negro	74	101096
Salta	68	85689
San Juan	8	70075
San Luis	9	80568
Santa Cruz	1	59565
Santa Fe	38	470506
Santiago del Estero	5	81715
Tierra del Fuego	-1	32426
Tucumán	152	205506

Confirmados por cada 100.000 habit...



Confirmados Covid internados UTI

596

% ocupación camas UTI Adulto Nación

35.4%

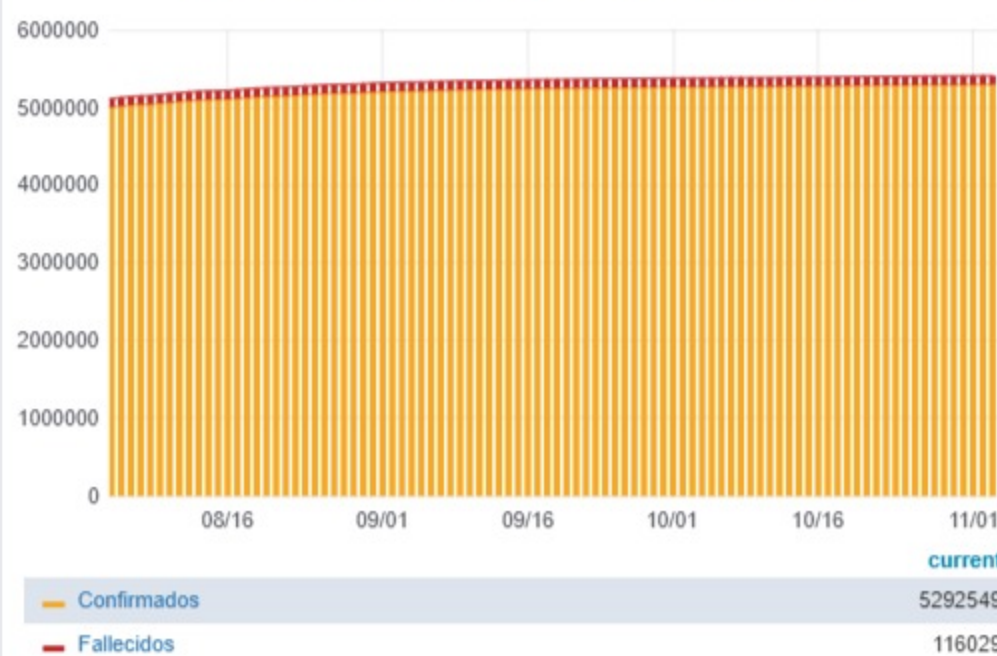
Todas las patologías, sector público y privado

% ocupación camas UTI Adulto AMBA

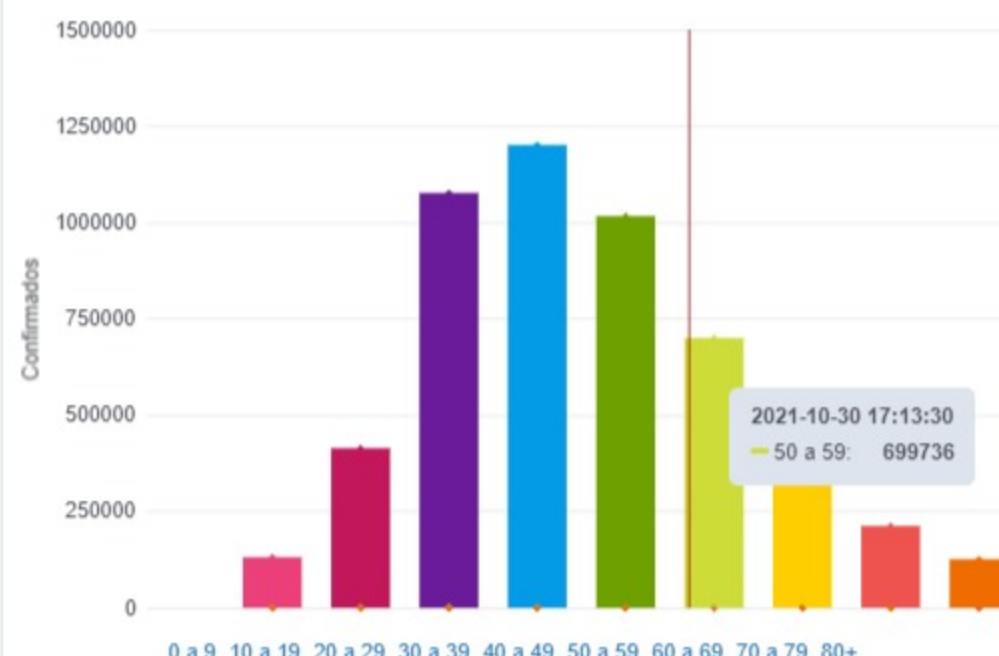
39.9%

Todas las patologías, sector público y privado

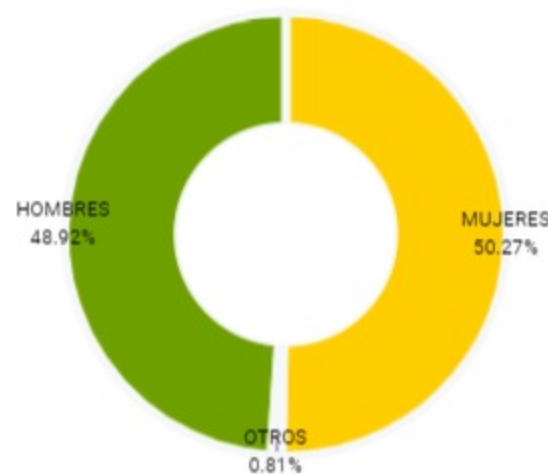
Confirmados y fallecidos por fecha de reporte (acumulado)



Confirmados por grupo etario

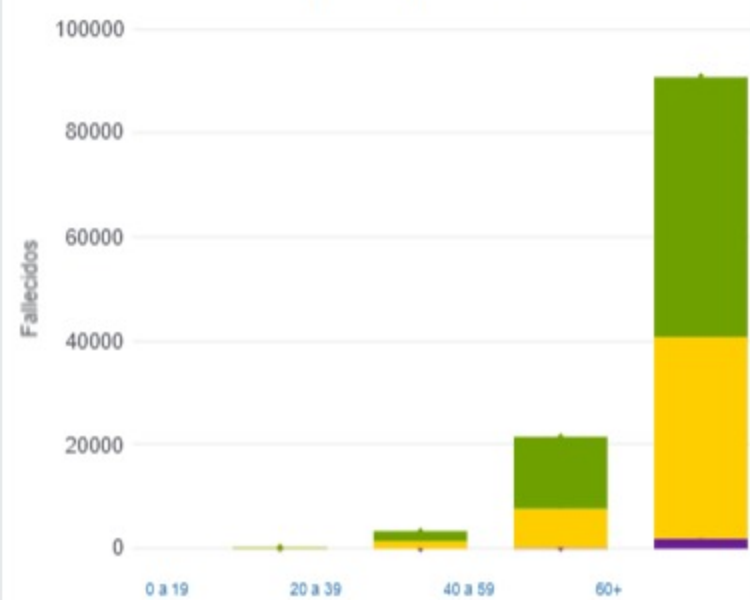


Casos confirmados por sexo



MUJERES OTROS HOMBRES

Fallecidos por Grupo Etario y Sexo



MUJERES OTROS HOMBRES

Jurisdicción	FEMENINO	MASCULINO	SIN DATO	Total general
Buenos Aires	2	1	0	3
CABA	1	0	0	1
Catamarca	1	0	0	1
Corrientes	5	1	0	6
Entre Ríos	1	0	0	1
Jujuy	1	1	0	2
La Pampa	0	1	0	1
La Rioja	0	1	0	1
Mendoza	0	1	0	1
Río Negro	0	1	0	1
Salta	0	1	0	1
Santa Fe	1	0	0	1