



Ministerio de Salud Argentina

Casos informados en las últimas 24 Hs

1340

Total Confirmados

5291285

Total Activos

17764

Total recuperados

5157511

Fallecidos informados en las últimas ...

22

Total Fallecidos

116010

Testeos del día

42836

Testeos Totales

25185115

Confirmados Covid internados UTI

593

% ocupación camas UTI Adulto Nación

35.1%

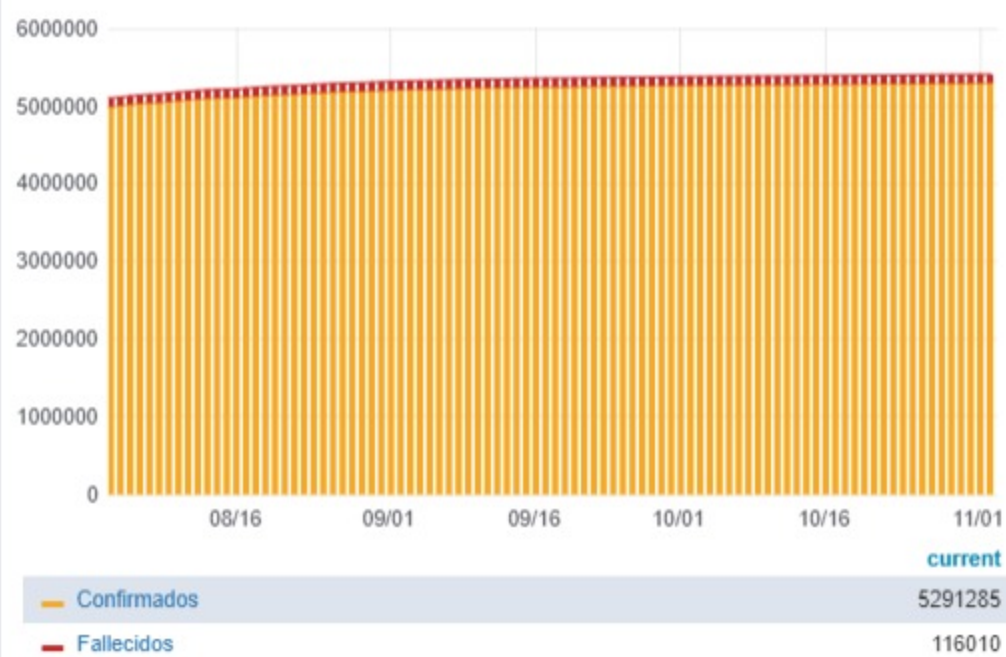
Todas las patologías, sector público y privado

% ocupación camas UTI Adulto AMBA

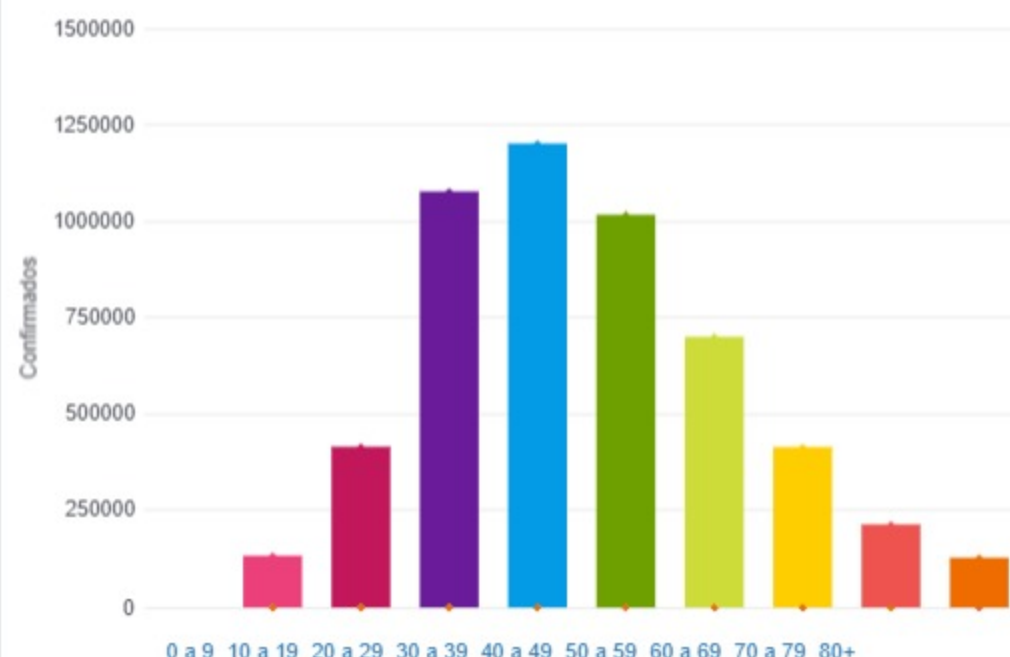
39.1%

Todas las patologías, sector público y privado

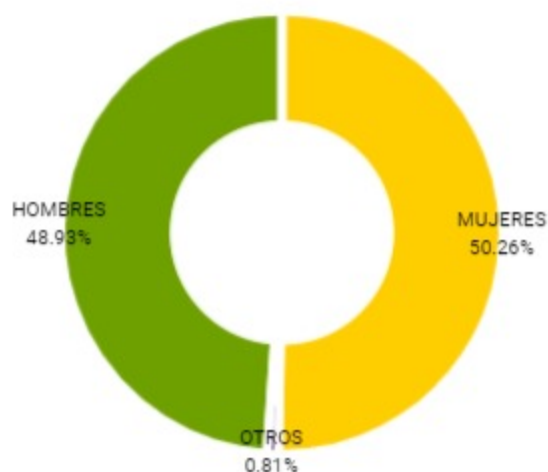
Confirmados y fallecidos por fecha de reporte (acumulado)



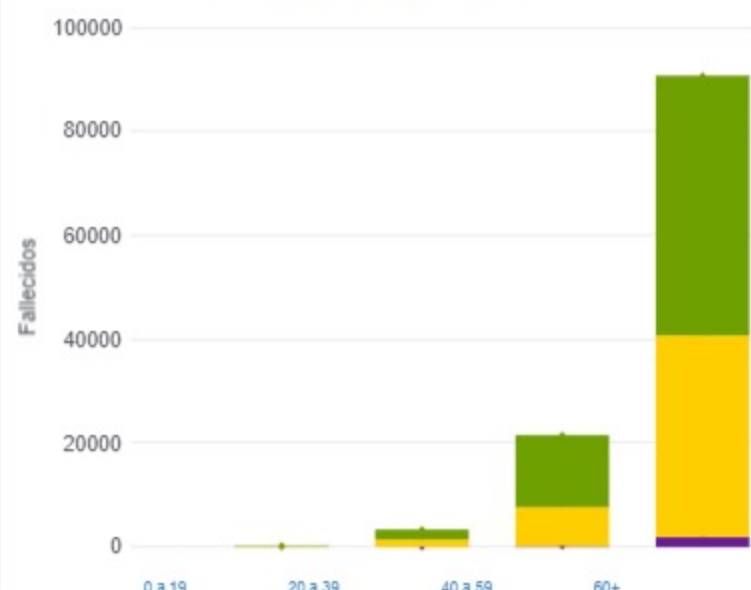
Confirmados por grupo etario



Casos confirmados por sexo



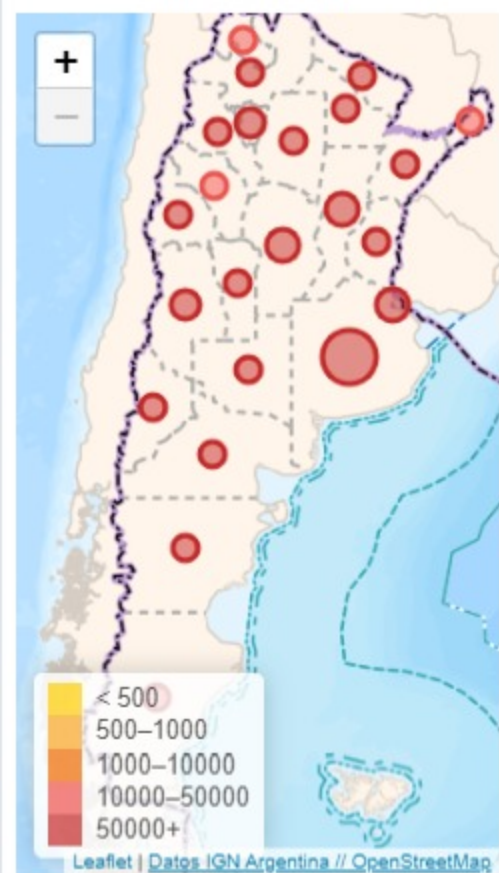
Fallecidos por Grupo Etario y Sexo



Provincia	Confirmados del día	Totales
Buenos Aires	682	2071818
CABA	200	517967
Catamarca	5	51528
Chaco	2	100494
Chubut	4	83564
Corrientes	2	93694
Córdoba	79	519675
Entre Ríos	18	137139
Formosa	7	62183
Jujuy	12	48356
La Pampa	3	68686
La Rioja	0	33748
Mendoza	17	165222
Misiones	12	36587
Neuquén	29	113832
Río Negro	61	101022
Salta	92	85621
San Juan	0	70067
San Luis	3	80559
Santa Cruz	4	59564
Santa Fe	55	470468
Santiago del Estero	6	81710
Tierra del Fuego	4	32427
Tucumán	43	205354

Jurisdicción	FEMENINO	MASCULINO	SIN DATO	Total general
Buenos Aires	1	2	0	3
Córdoba	1	2	0	3
Jujuy	0	1	0	1
Mendoza	0	1	0	1
Neuquén	0	1	0	1
Salta	3	3	0	6
San Luis	1	0	0	1
Tierra del Fuego	2	4	0	6

Casos confirmados por provincia



Confirmados por cada 100.000 habit...

