



Ministerio de Salud Argentina

Casos informados en las últimas 24 Hs

1218

Total Confirmados

5275984

Total Activos

18112

Total recuperados

5142102

Fallecidos informados en las últimas ...

33

Total Fallecidos

115770

Testeos del día

50291

Testeos Totales

24638763

Confirmados Covid internados UTI

773

% ocupación camas UTI Adulto Nación

37.0%

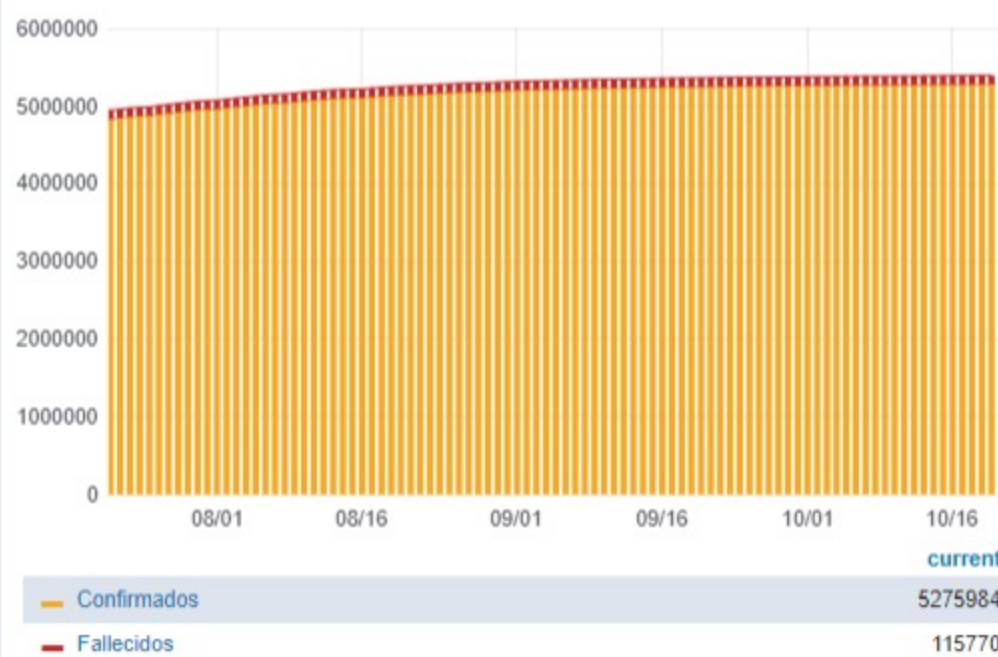
Todas las patologías, sector público y privado

% ocupación camas UTI Adulto AMBA

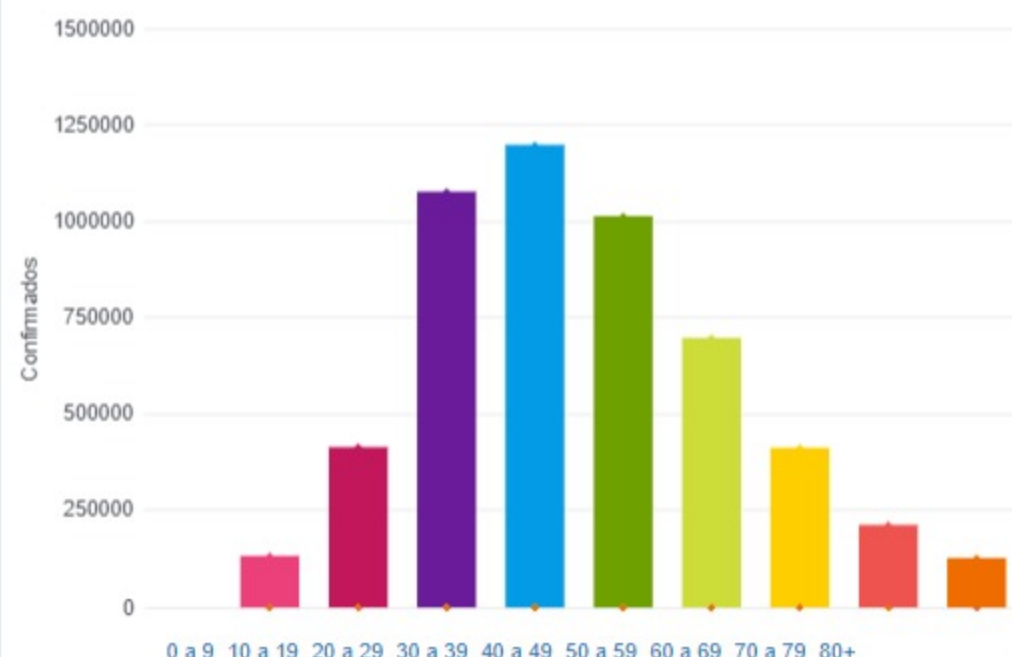
42.1%

Todas las patologías, sector público y privado

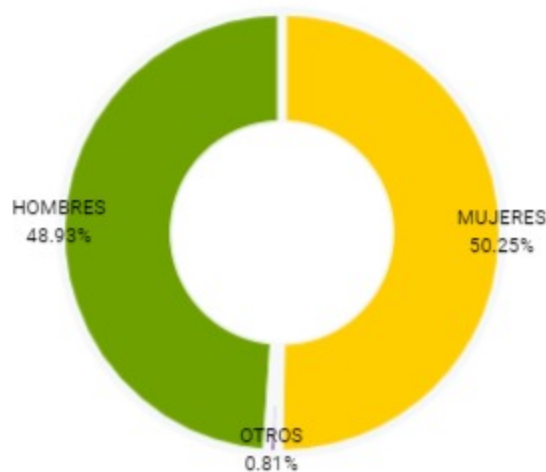
Confirmados y fallecidos por fecha de reporte (acumulado)



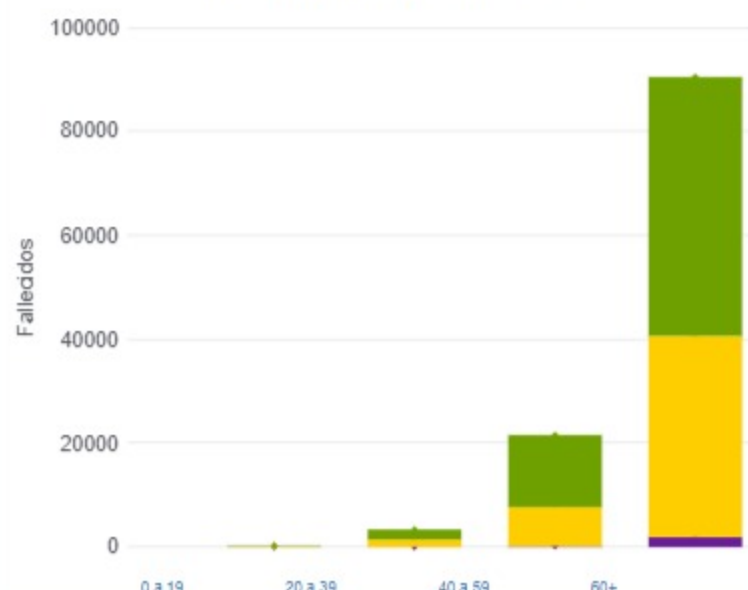
Confirmados por grupo etario



Casos confirmados por sexo



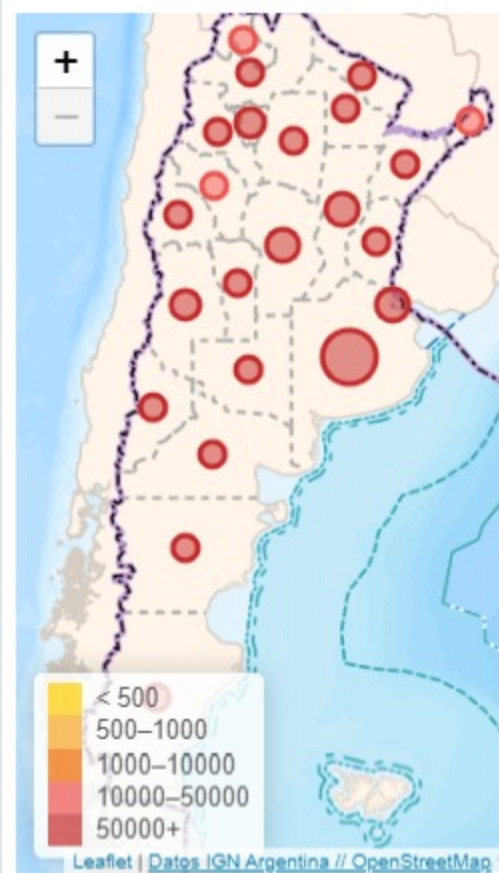
Fallecidos por Grupo Etario y Sexo



Provincia	Confirmados del día	Totales
Buenos Aires	463	2065639
CABA	197	515421
Catamarca	11	51436
Chaco	7	100419
Chubut	18	83288
Corrientes	8	92967
Córdoba	144	518632
Entre Ríos	37	136955
Formosa	6	62137
Jujuy	7	48214
La Pampa	22	68542
La Rioja	18	33591
Mendoza	13	165071
Misiones	6	36479
Neuquén	33	113507
Río Negro	44	100606
Salta	38	84916
San Juan	4	70008
San Luis	2	80511
Santa Cruz	2	59530
Santa Fe	56	469804
Santiago del Estero	3	81576
Tierra del Fuego	8	32401
Tucumán	71	204334

Jurisdicción	FEMENINO	MASCULINO	SIN DATO	Total general
CABA	4	1	0	5
Catamarca	0	1	0	1
Chaco	0	1	0	1
Córdoba	1	1	0	2
Entre Ríos	1	0	0	1
Jujuy	0	1	0	1
La Rioja	0	0	1	1
Mendoza	0	1	0	1
Neuquén	2	1	0	3
Salta	7	4	0	11
San Juan	0	1	0	1
Santa Fe	2	2	0	4
Tucumán	1	0	0	1

Casos confirmados por provincia



Confirmados por cada 100.000 habit...

