



Ministerio de Salud Argentina

Casos informados en las últimas 24 Hs

1284

Total Confirmados

5263219

Total Activos

20772

Total recuperados

5127068

Fallecidos informados en las últimas ...

56

Total Fallecidos

115379

Testeos del día

49565

Testeos Totales

24101520

Confirmados Covid internados UTI

1007

% ocupación camas UTI Adulto Nación

36.6%

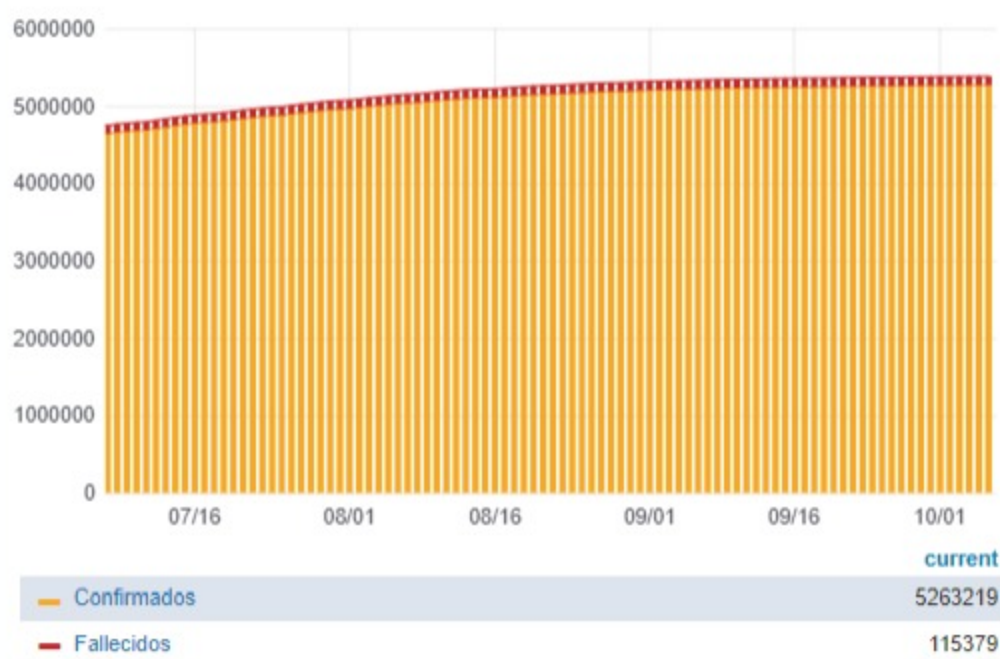
Todas las patologías, sector público y privado

% ocupación camas UTI Adulto AMBA

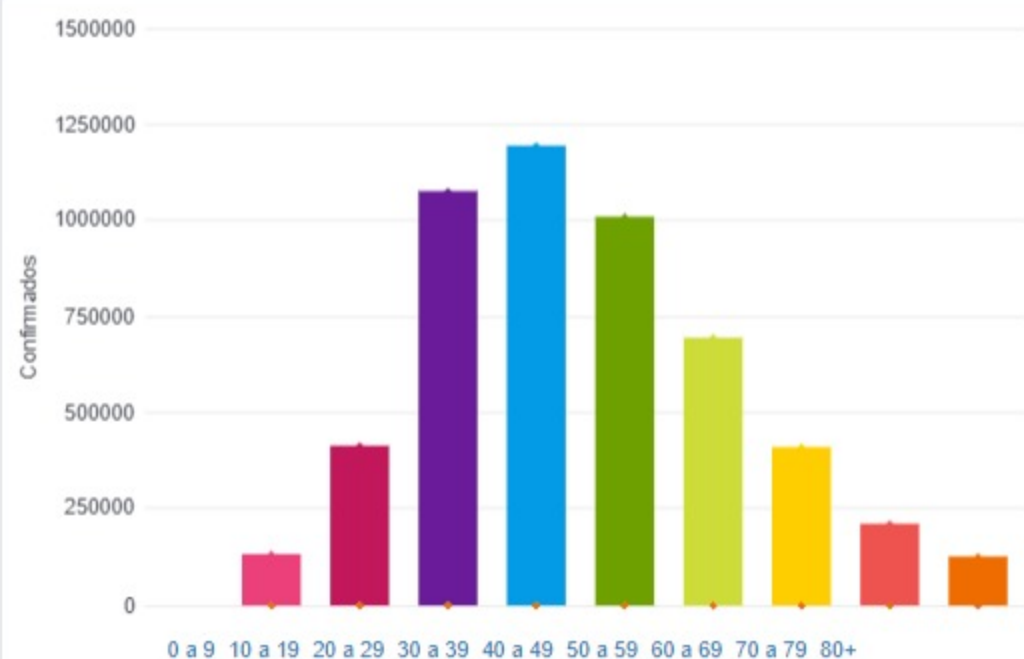
42.1%

Todas las patologías, sector público y privado

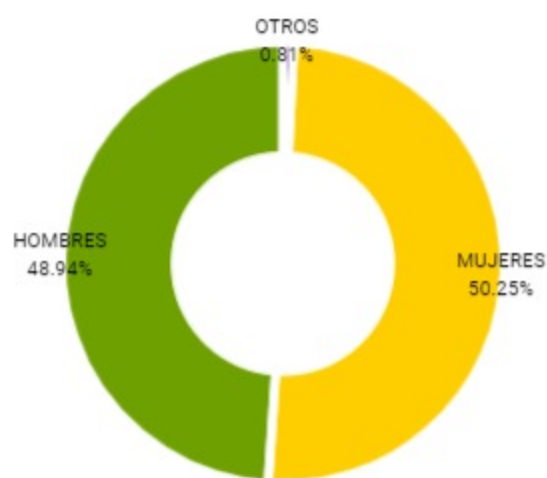
Confirmados y fallecidos por fecha de reporte (acumulado)



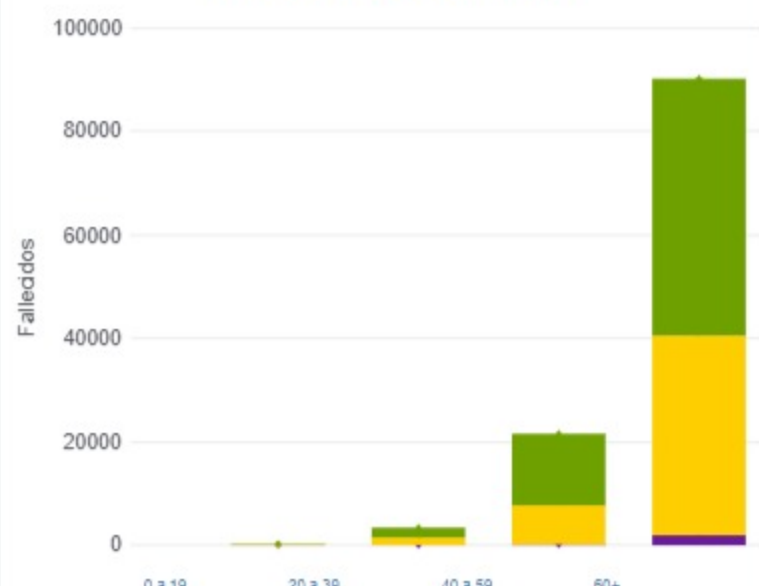
Confirmados por grupo etario



Casos confirmados por sexo



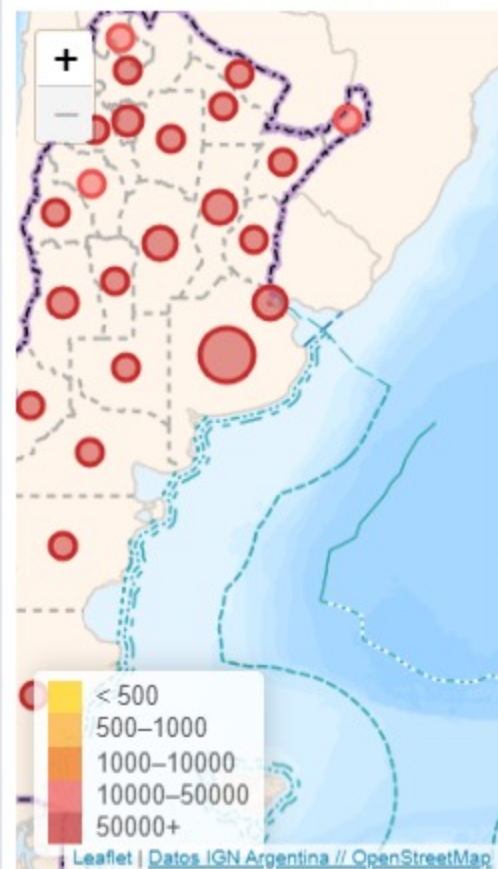
Fallecidos por Grupo Etario y Sexo



Provincia	Confirmados del día	Totales
Buenos Aires	456	2060791
CABA	157	513514
Catamarca	41	51167
Chaco	16	100284
Chubut	19	83087
Corrientes	60	92440
Córdoba	121	517497
Entre Ríos	35	136669
Formosa	13	62081
Jujuy	17	48070
La Pampa	4	68333
La Rioja	21	33448
Mendoza	16	164843
Misiones	8	36413
Neuquén	26	113312
Río Negro	51	100281
Salta	27	84450
San Juan	12	69902
San Luis	10	80488
Santa Cruz	3	59487
Santa Fe	28	469318
Santiago del Estero	51	81439
Tierra del Fuego	1	32378
Tucumán	91	203527

Jurisdicción	FEMENINO	MASCULINO	SIN DATO	Total general
Buenos Aires	6	4	0	10
Catamarca	2	4	0	6
Chaco	0	1	0	1
Chubut	1	2	0	3
Córdoba	1	6	0	7
Entre Ríos	2	1	0	3
Mendoza	2	0	0	2
Salta	3	3	0	6
Santa Fe	4	6	0	10
Santiago del Estero	0	1	0	1
Tierra del Fuego	0	2	0	2
Tucumán	3	2	0	5

Casos confirmados por provincia



Confirmados por cada 100.000 habit...

