



Ministerio de Salud Argentina

Casos informados en las últimas 24 Hs

981

Total Confirmados

5260719

Total Activos

20506

Total recuperados

5124930

Fallecidos informados en las últimas ...

38

Total Fallecidos

115283

Testeos del día

30806

Testeos Totales

23999498

Confirmados por cada 100.000 habit...

1032

Confirmados Covid internados UTI

% ocupación camas UTI Adulto Nación

35.8%

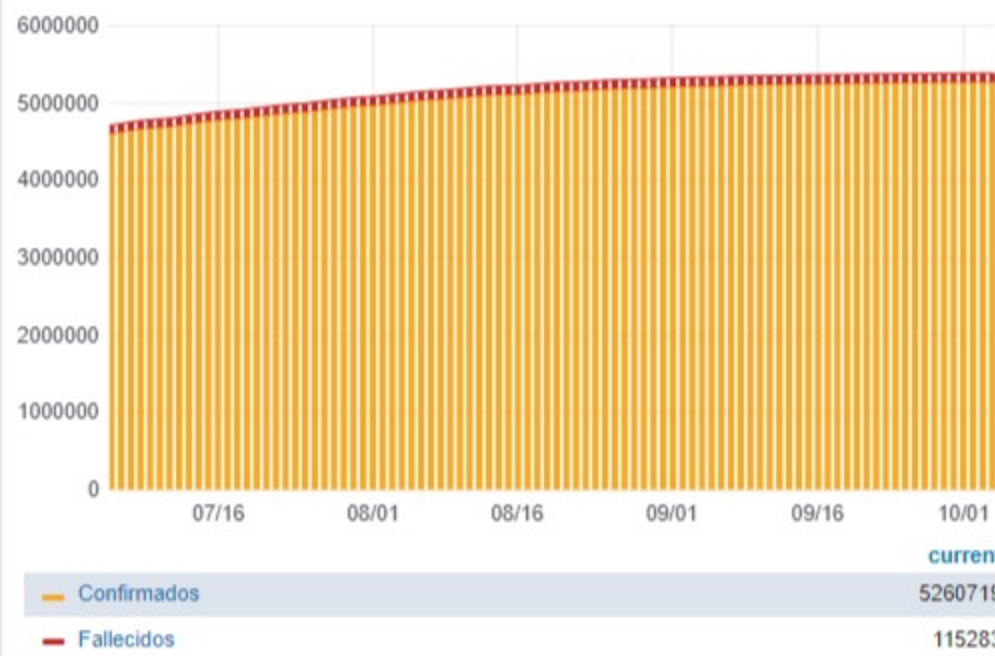
Todas las patologías, sector público y privado

% ocupación camas UTI Adulto AMBA

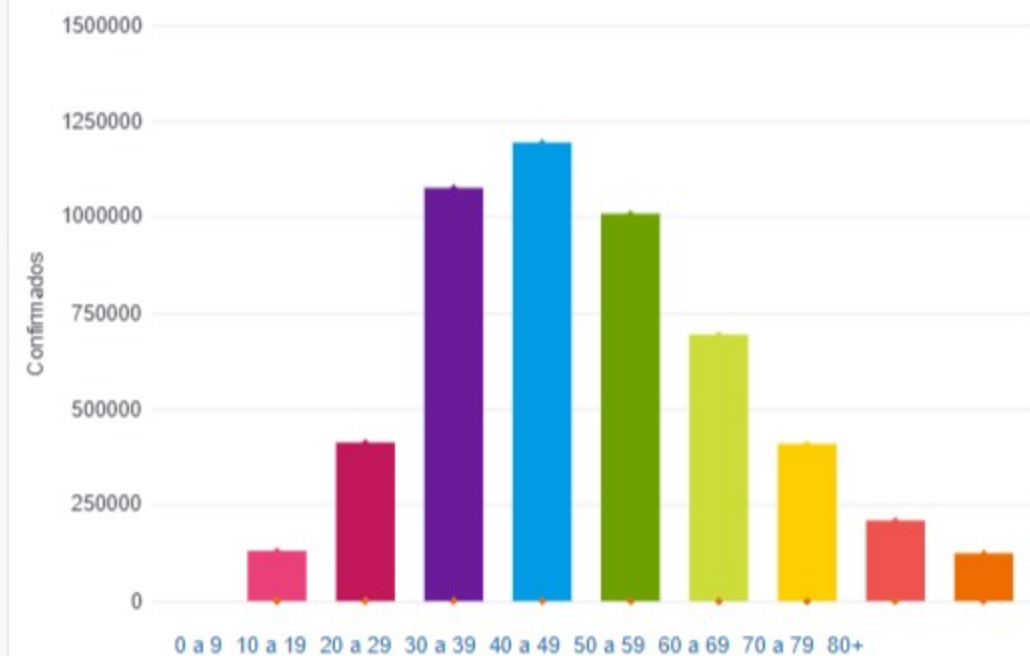
41.3%

Todas las patologías, sector público y privado

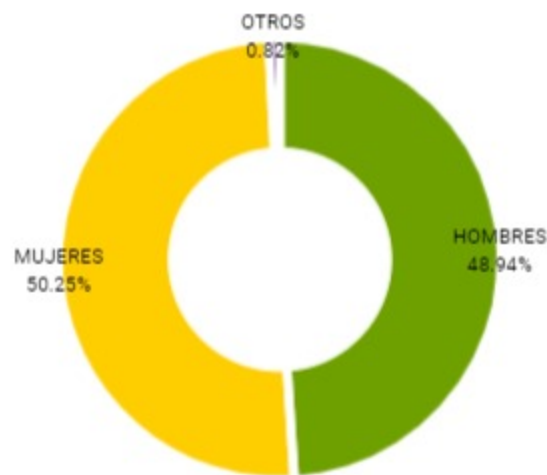
Confirmados y fallecidos por fecha de reporte (acumulado)



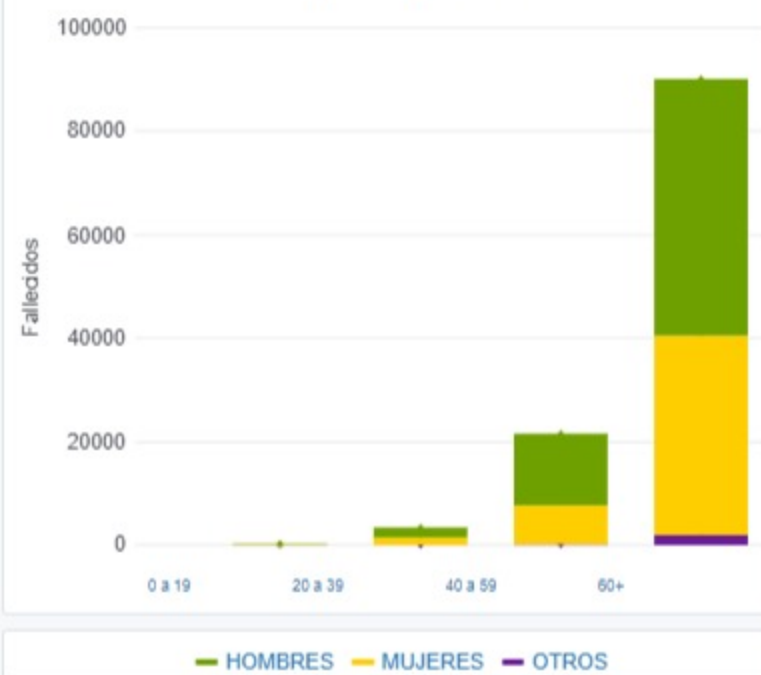
Confirmados por grupo etario



Casos confirmados por sexo



Fallecidos por Grupo Etario y Sexo



Provincia	Confirmados del día	Totales
Buenos Aires	429	2059851
CABA	70	513217
Catamarca	16	51116
Chaco	11	100260
Chubut	16	83033
Corrientes	58	92315
Córdoba	73	517251
Entre Ríos	5	136617
Formosa	13	62055
Jujuy	14	48039
La Pampa	8	68320
La Rioja	10	33408
Mendoza	9	164804
Misiones	5	36402
Neuquén	9	113265
Río Negro	40	100206
Salta	24	84371
San Juan	4	69884
San Luis	4	80472
Santa Cruz	5	59475
Santa Fe	36	469252
Santiago del Estero	32	81361
Tierra del Fuego	2	32375
Tucumán	88	203370

Jurisdicción

Jurisdicción	FEMENINO	MASCULINO	SIN DATO	Total general
Buenos Aires	4	4	0	8
CABA	1	1	0	2
Chaco	0	1	0	1
Córdoba	0	3	0	3
Entre Ríos	0	1	0	1
La Pampa	1	1	0	2
Neuquén	0	2	0	2
Río Negro	1	1	0	2
Salta	1	1	0	2
Santa Cruz	1	0	0	1
Santa Fe	3	2	1	6
Tucumán	5	3	0	8

HOMBRES MUJERES OTROS

HOMBRES MUJERES OTROS