



# Ministerio de Salud Argentina

Casos informados en las últimas 24 Hs

1415

Total Confirmados

5283000

Total Activos

17953

Total recuperados

5149181

Fallecidos informados en las últimas ...

15

Total Fallecidos

115866

Testeos del día

49744

Testeos Totales

24896917

Confirmados Covid internados UTI

633

% ocupación camas UTI Adulto Nación

36.3%

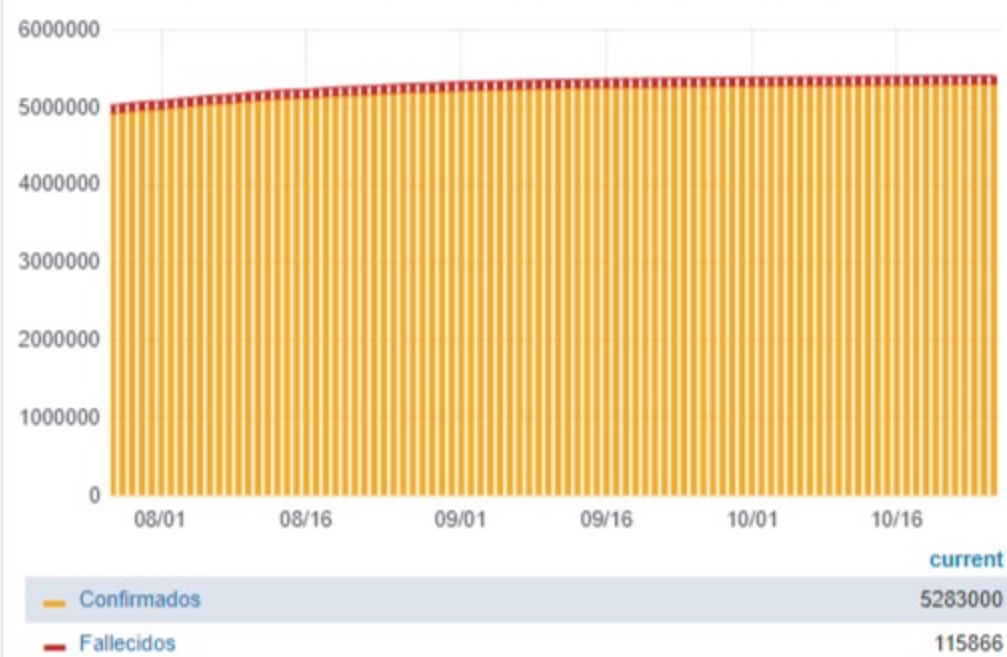
Todas las patologías, sector público y privado

% ocupación camas UTI Adulto AMBA

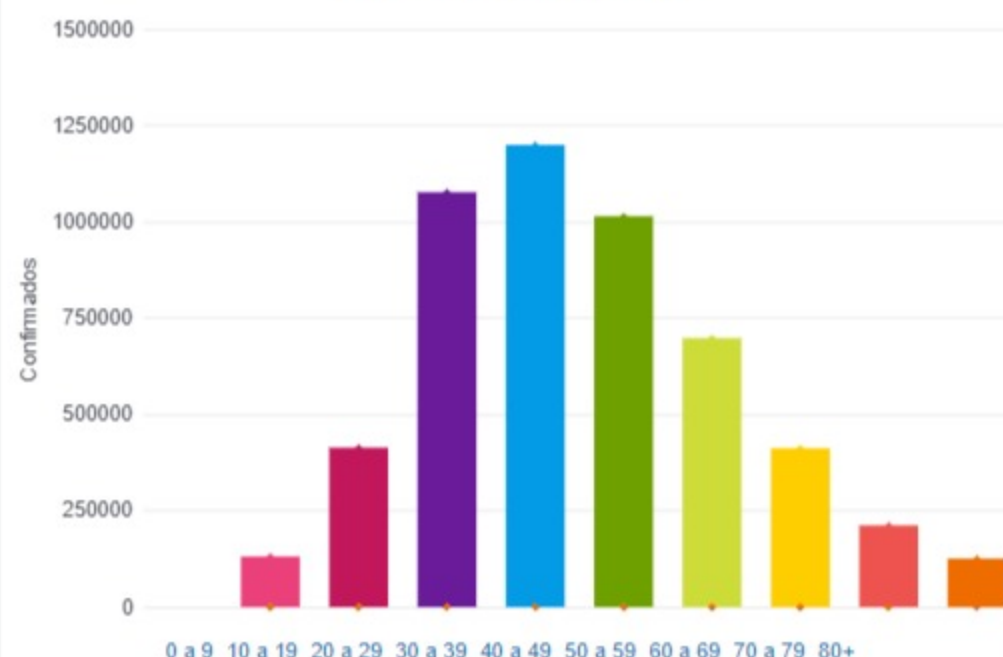
41.8%

Todas las patologías, sector público y privado

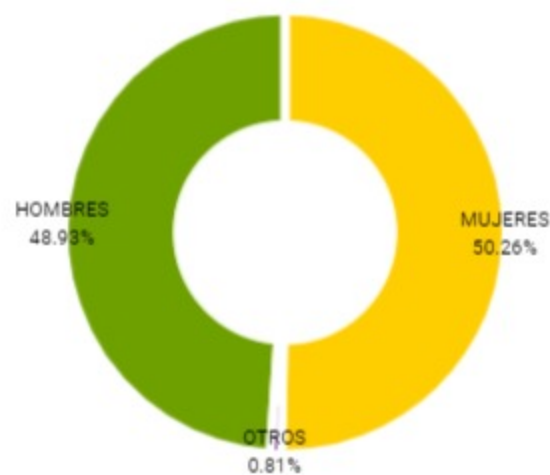
Confirmados y fallecidos por fecha de reporte (acumulado)



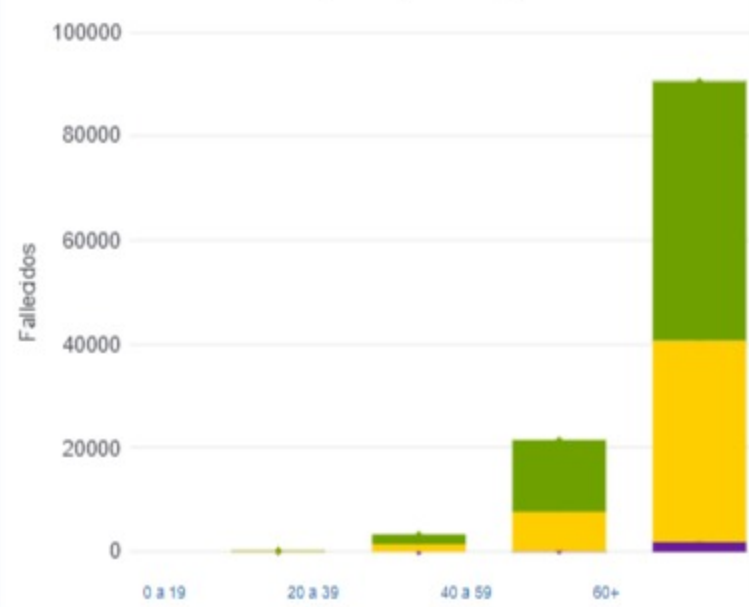
Confirmados por grupo etario



Casos confirmados por sexo



Fallecidos por Grupo Etario y Sexo



Provincia	Confirmados del día	Totales
Buenos Aires	639	2068406
CABA	221	516672
Catamarca	3	51487
Chaco	6	100455
Chubut	30	83491
Corrientes	19	93323
Córdoba	123	519163
Entre Ríos	18	137040
Formosa	7	62158
Jujuy	15	48265
La Pampa	7	68633
La Rioja	22	33739
Mendoza	14	165134
Misiones	4	36517
Neuquén	19	113619
Río Negro	29	100726
Salta	56	85203
San Juan	18	70043
San Luis	4	80528
Santa Cruz	8	59545
Santa Fe	61	470094
Santiago del Estero	14	81643
Tierra del Fuego	0	32411
Tucumán	78	204705

Jurisdicción	FEMENINO	MASCULINO	SIN DATO	Total general
Buenos Aires	2	0	0	2
Chubut	0	1	0	1
Corrientes	0	1	0	1
Córdoba	0	2	0	2
Entre Ríos	2	2	0	4
Jujuy	1	0	0	1
Neuquén	1	0	0	1
Río Negro	0	1	0	1
Santiago del Estero	1	0	0	1
Tucumán	1	0	0	1

