



Ministerio de Salud Argentina

Casos informados en las últimas 24 Hs

1227

Total Confirmados

5281585

Total Activos

17672

Total recuperados

5148062

Fallecidos informados en las últimas ...

25

Total Fallecidos

115851

Testeos del día

42189

Testeos Totales

24847173

Confirmados Covid internados UTI

648

% ocupación camas UTI Adulto Nación

36.0%

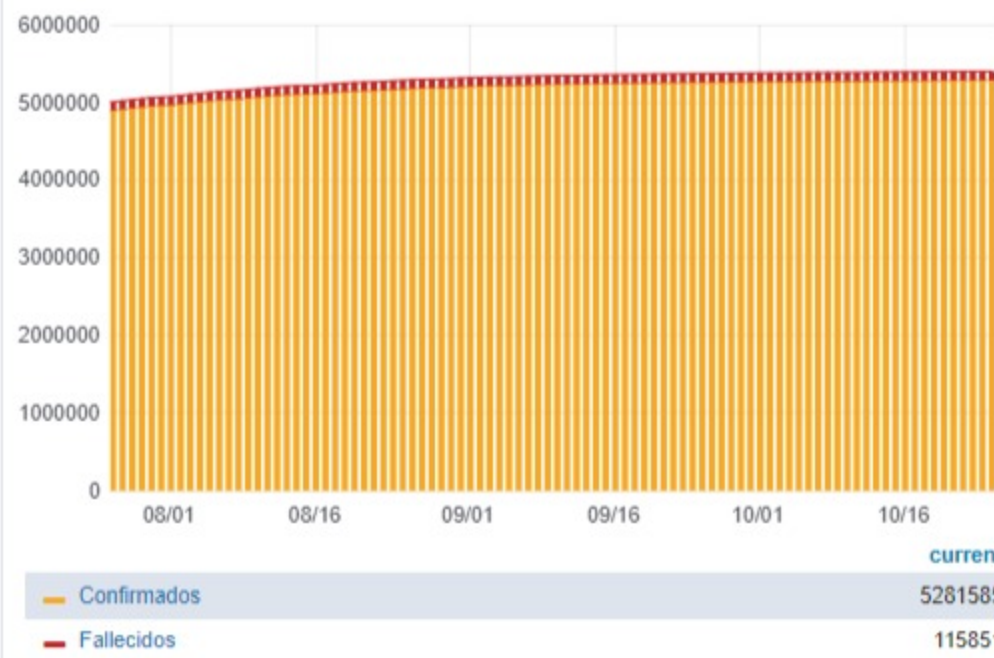
Todas las patologías, sector público y privado

% ocupación camas UTI Adulto AMBA

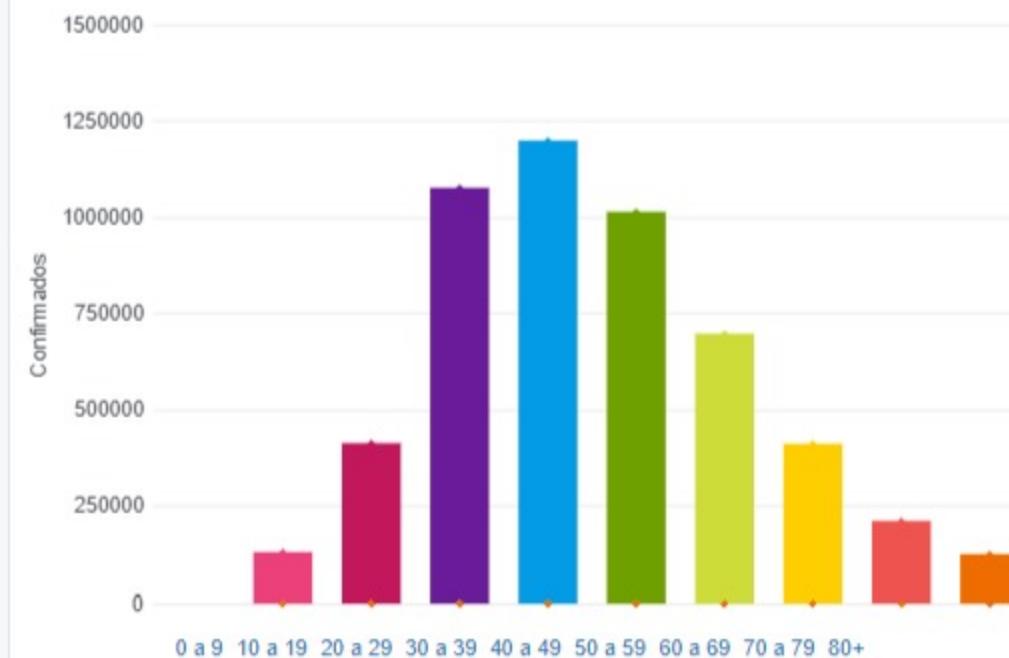
40.9%

Todas las patologías, sector público y privado

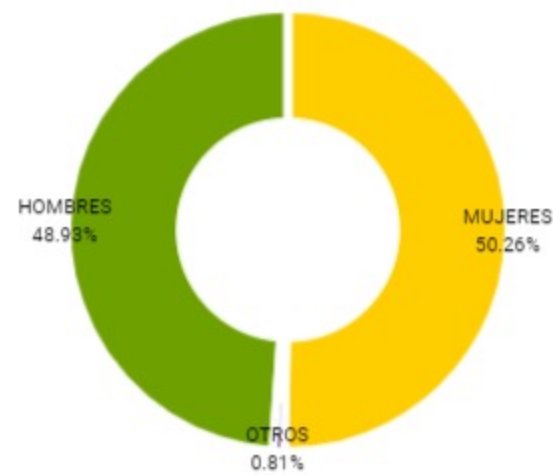
Confirmados y fallecidos por fecha de reporte (acumulado)



Confirmados por grupo etario



Casos confirmados por sexo



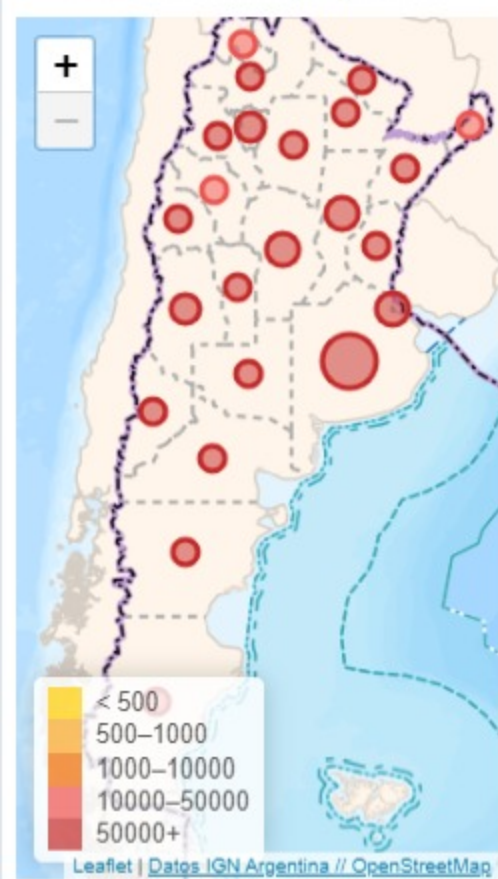
Fallecidos por Grupo Etario y Sexo



Provincia	Confirmados del día	Totales
Buenos Aires	473	2067767
CABA	171	516451
Catamarca	8	51484
Chaco	7	100449
Chubut	54	83461
Corrientes	181	93304
Córdoba	51	519040
Entre Ríos	16	137022
Formosa	1	62151
Jujuy	8	48250
La Pampa	5	68626
La Rioja	28	33717
Mendoza	8	165120
Misiones	3	36513
Neuquén	23	113600
Río Negro	28	100697
Salta	41	85147
San Juan	5	70025
San Luis	6	80524
Santa Cruz	1	59537
Santa Fe	37	470033
Santiago del Estero	8	81629
Tierra del Fuego	1	32411
Tucumán	63	204627

Jurisdicción	FEMENINO	MASCULINO	SIN DATO	Total general
Buenos Aires	2	1	0	3
CABA	0	2	0	2
Catamarca	0	1	0	1
Corrientes	3	0	0	3
Córdoba	2	2	0	4
Entre Ríos	1	2	0	3
Formosa	0	1	0	1
Mendoza	0	1	0	1
Neuquén	0	1	0	1
Salta	0	2	0	2
San Luis	0	1	0	1
Santa Fe	2	0	0	2
Tucumán	0	1	0	1

Casos confirmados por provincia



Confirmados por cada 100.000 habit...

