



Ministerio de Salud Argentina

Casos informados en las últimas 24 Hs

2034

Total Confirmados

5245265

Total Activos

27882

Total recuperados

5102699

Fallecidos informados en las últimas ...

106

Total Fallecidos

114684

Testeos del día

73270

Testeos Totales

23435711

Confirmados Covid internados UTI

1366

% ocupación camas UTI Adulto Nación

37.9%

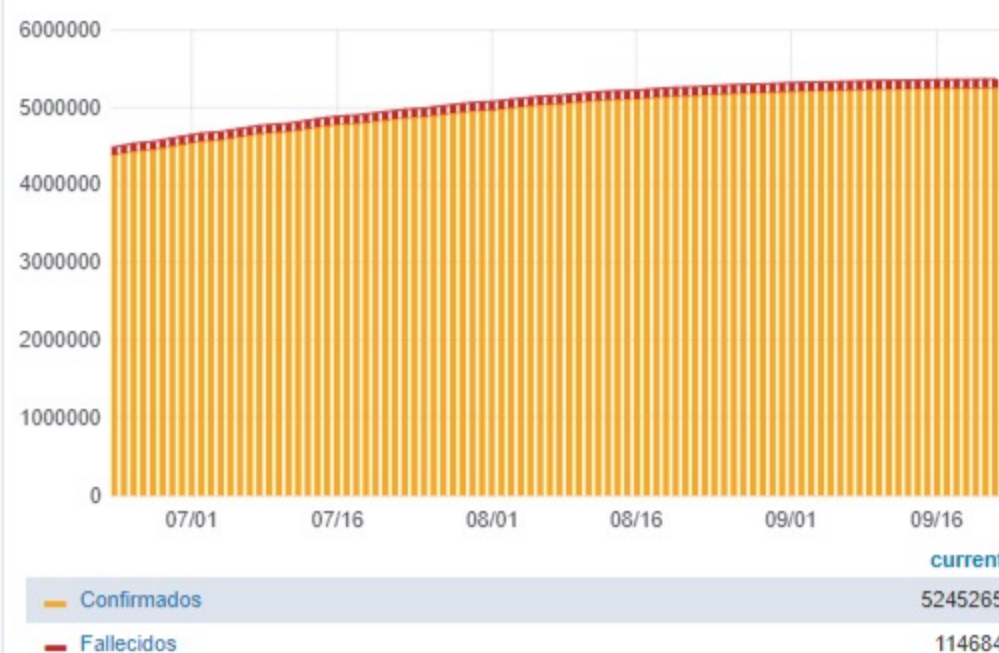
Todas las patologías, sector público y privado

% ocupación camas UTI Adulto AMBA

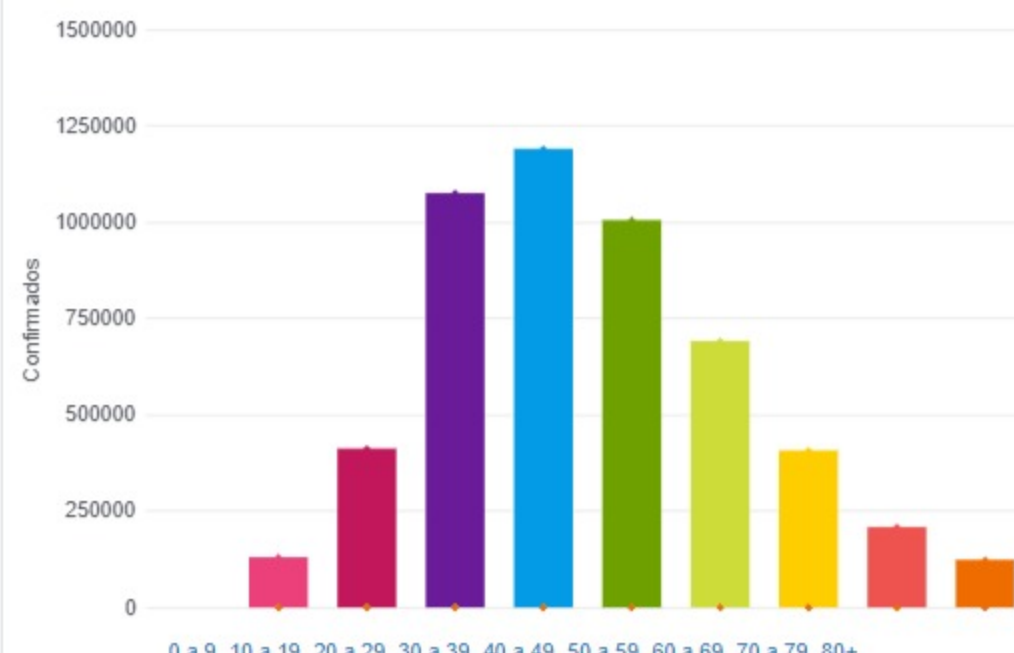
42.0%

Todas las patologías, sector público y privado

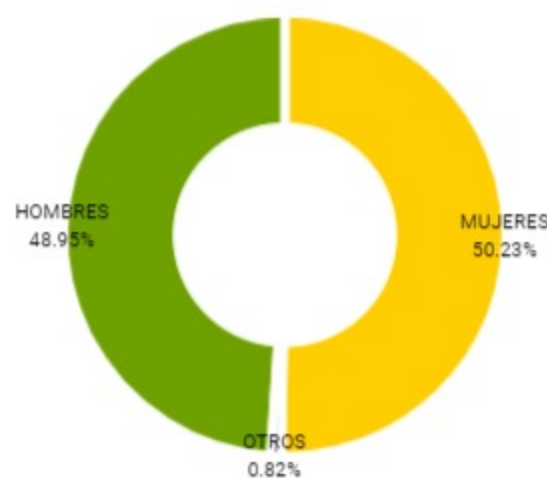
Confirmados y fallecidos por fecha de reporte (acumulado)



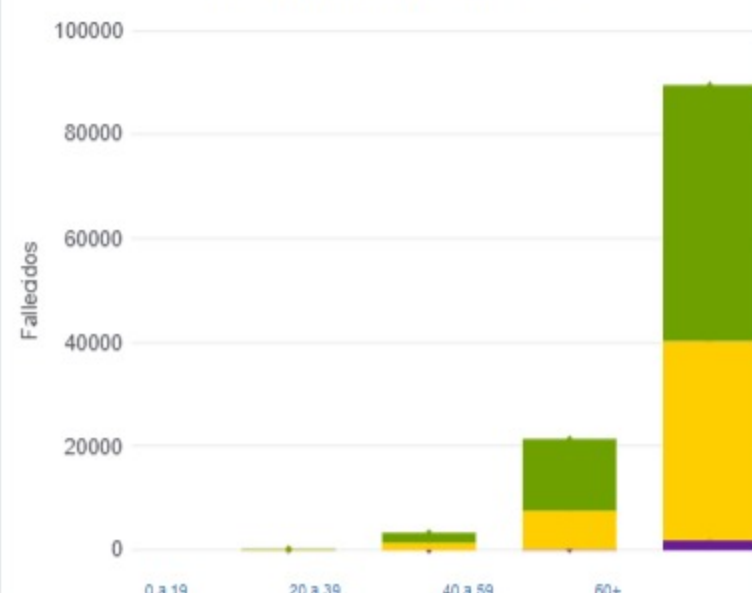
Confirmados por grupo etario



Casos confirmados por sexo



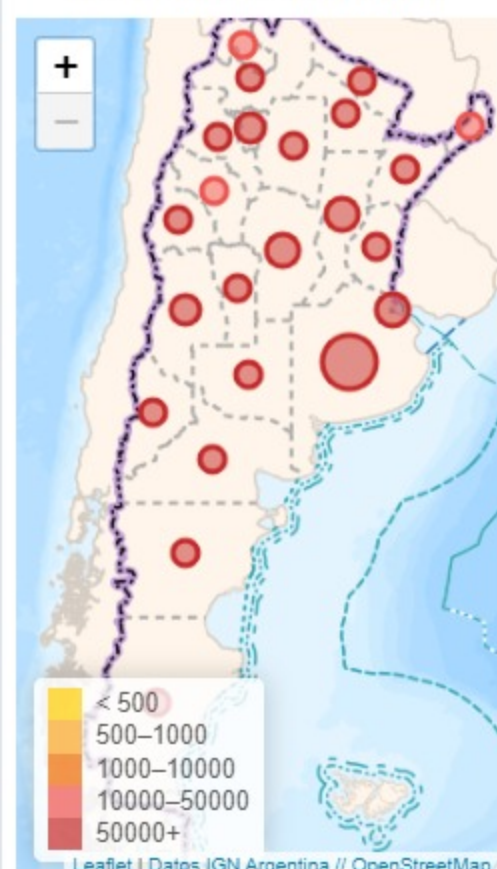
Fallecidos por Grupo Etario y Sexo



Provincia	Confirmados del día	Totales
Buenos Aires	612	2054592
CABA	151	511771
Catamarca	100	50772
Chaco	21	100049
Chubut	67	82611
Corrientes	61	91386
Córdoba	223	51559
Entre Ríos	77	136315
Formosa	28	61894
Jujuy	32	47791
La Pampa	28	68163
La Rioja	27	33200
Mendoza	42	164473
Misiones	19	36295
Neuquén	21	113103
Río Negro	34	99895
Salta	67	83849
San Juan	15	69792
San Luis	12	80364
Santa Cruz	5	59391
Santa Fe	68	468658
Santiago del Estero	50	81006
Tierra del Fuego	8	32346
Tucumán	266	201958

Jurisdicción	FEMENINO	MASCULINO	SIN DATO	Total general
Buenos Aires	5	4	0	9
Catamarca	0	1	0	1
Chaco	4	3	0	7
Chubut	0	1	0	1
Corrientes	3	3	0	6
Córdoba	6	3	0	9
Entre Ríos	2	5	0	7
Formosa	0	2	0	2
La Pampa	1	0	0	1
La Rioja	4	3	0	7
Mendoza	3	2	0	5
Neuquén	1	1	0	2
Río Negro	3	4	0	7
Salta	6	9	1	16
San Luis	1	0	0	1
Santa Fe	7	5	0	12
Santiago del Estero	1	0	0	1
Tucumán	5	7	0	12

Casos confirmados por provincia



Confirmados por cada 100.000 habit...

