



Ministerio de Salud Argentina

Confirmados del día

2510

Total Confirmados

5232358

Total Activos

35329

Total recuperados

5083060

Fallecidos del día

153

Total Fallecidos

113969

Testeos del día

N/A

Testeos Totales

N/A

Confirmados Covid internados UTI

1785

% ocupación camas UTI Adulto Nación

41.1%

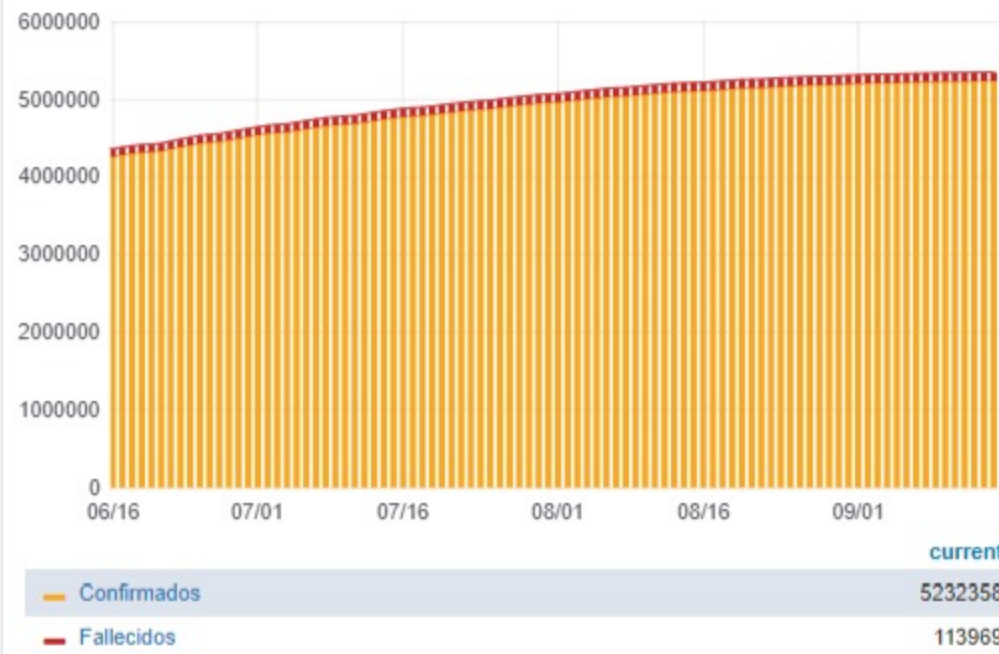
Todas las patologías, sector público y privado

% ocupación camas UTI Adulto AMBA

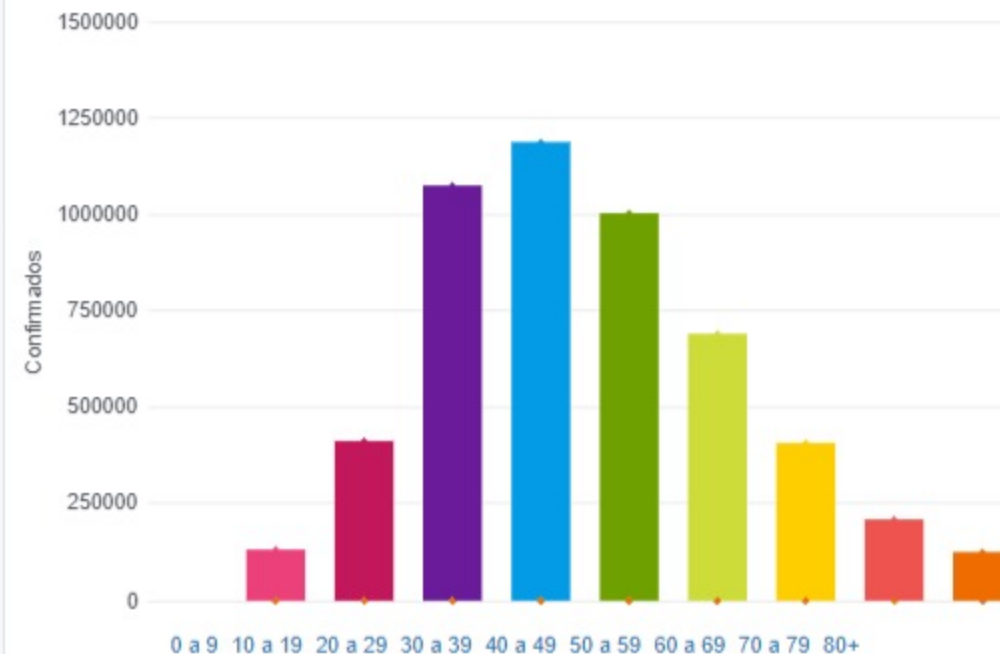
43.4%

Todas las patologías, sector público y privado

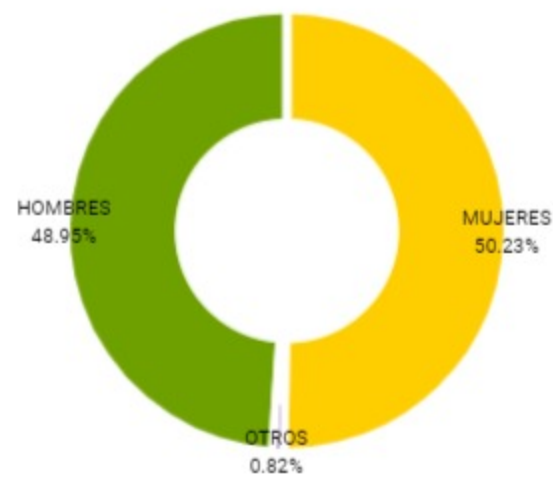
Confirmados y fallecidos por fecha de reporte (acumulado)



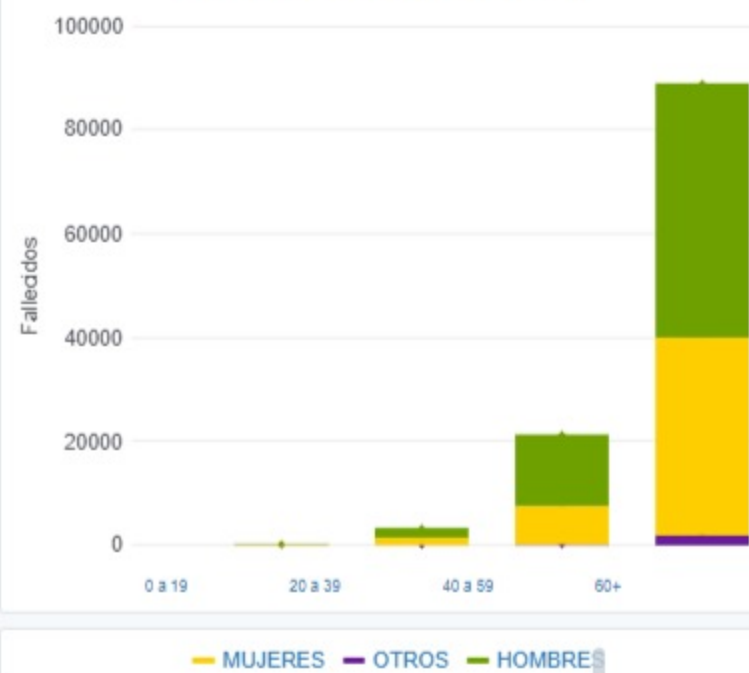
Confirmados por grupo etario



Casos confirmados por sexo



Fallecidos por Grupo Etario y Sexo



Provincia	Confirmados del día	Totales
Buenos Aires	749	2050426
CABA	193	510694
Catamarca	113	50405
Chaco	40	99859
Chubut	86	82327
Corrientes	101	90978
Córdoba	296	514311
Entre Ríos	132	135842
Formosa	40	61664
Jujuy	30	47648
La Pampa	79	67355
La Rioja	11	33047
Mendoza	84	164192
Misiones	43	36152
Neuquén	45	112909
Río Negro	70	99633
Salta	32	83365
San Juan	12	69701
San Luis	36	80270
Santa Cruz	-12	59343
Santa Fe	131	468141
Santiago del Estero	58	80726
Tierra del Fuego	5	32314
Tucumán	136	201056

Jurisdicción	FEMENINO	MASCULINO	SIN DATO	Total general
Buenos Aires	27	37	0	64
CABA	2	2	0	4
Chaco	1	1	0	2
Chubut	1	0	0	1
Corrientes	2	3	0	5
Córdoba	3	6	0	9
Entre Ríos	4	7	0	11
Formosa	1	1	0	2
Jujuy	0	3	0	3
Mendoza	4	11	0	15
Misiones	1	0	0	1
Neuquén	8	4	0	12
Río Negro	1	0	0	1
Salta	1	1	0	2
San Juan	0	1	0	1
San Luis	0	1	0	1
Santa Fe	0	1	0	1
Tucumán	9	9	0	18

