



Ministerio de Salud Argentina

Confirmados del día

2297

Total Confirmados

5226831

Total Activos

34600

Total recuperados

5078591

Fallecidos del día

239

Total Fallecidos

113640

Testeos del día

N/A

Testeos Totales

N/A

Confirmados Covid internados UTI

1829

% ocupación camas UTI Adulto Nación

41.3%

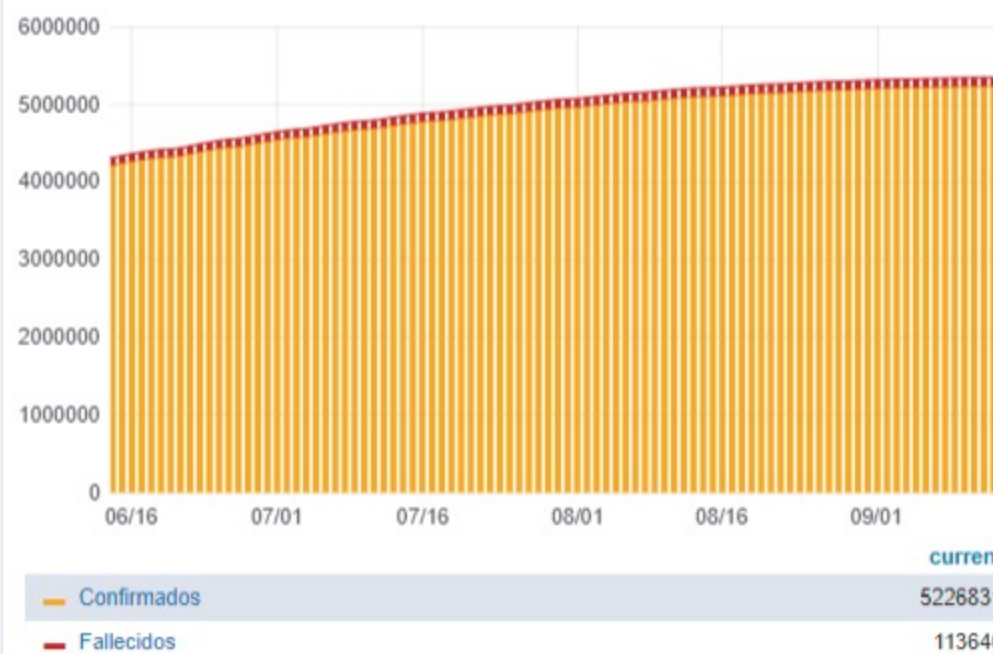
Todas las patologías, sector público y privado

% ocupación camas UTI Adulto AMBA

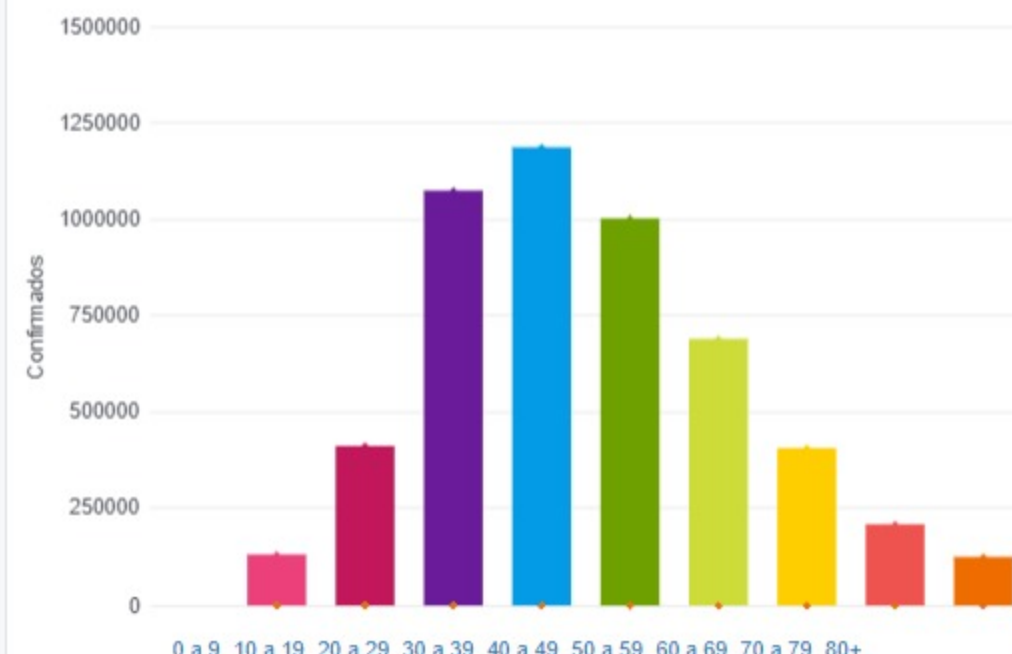
42.8%

Todas las patologías, sector público y privado

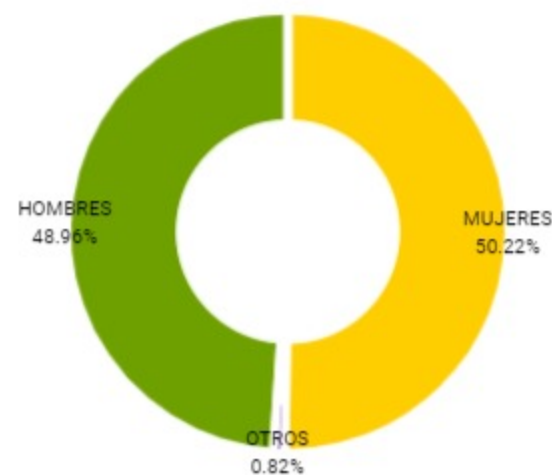
Confirmados y fallecidos por fecha de reporte (acumulado)



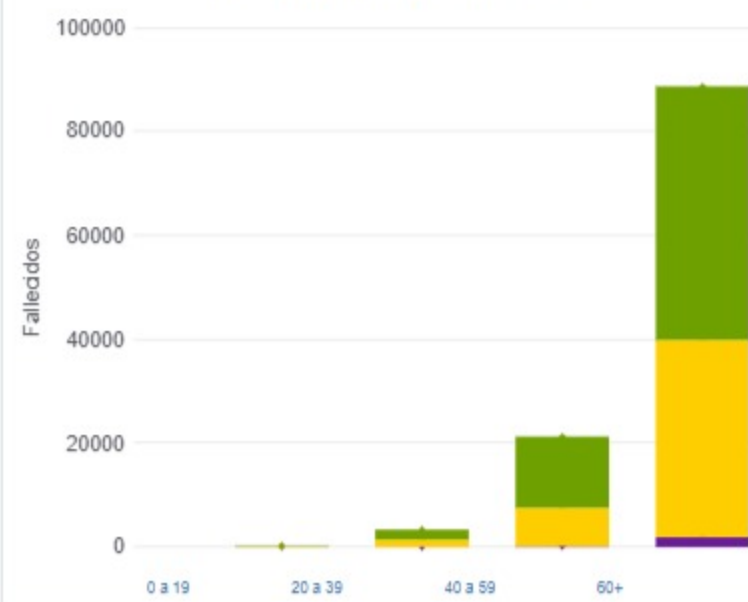
Confirmados por grupo etario



Casos confirmados por sexo



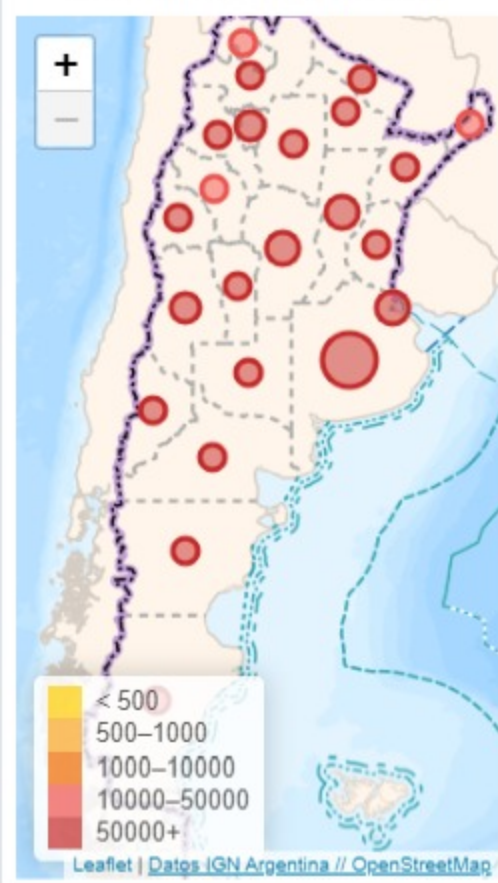
Fallecidos por Grupo Etario y Sexo



Provincia	Confirmados del día	Totales
Buenos Aires	675	2048764
CABA	199	510283
Catamarca	73	50171
Chaco	65	99773
Chubut	57	82191
Corrientes	58	90764
Córdoba	250	51364
Entre Ríos	101	135548
Formosa	27	61572
Jujuy	24	47579
La Pampa	29	67223
La Rioja	22	33020
Mendoza	87	164011
Misiones	14	36088
Neuquén	33	112821
Río Negro	100	99494
Salta	33	83292
San Juan	23	69657
San Luis	17	80222
Santa Cruz	13	59335
Santa Fe	82	467818
Santiago del Estero	42	80629
Tierra del Fuego	8	32296
Tucumán	265	200632

Jurisdicción	FEMENINO	MASCULINO	SIN DATO	Total general
Buenos Aires	31	49	0	80
CABA	5	6	0	11
Chaco	2	2	0	4
Chubut	6	5	0	11
Corrientes	2	4	0	6
Córdoba	5	5	0	10
Entre Ríos	6	6	0	12
Formosa	1	3	0	4
Jujuy	1	1	0	2
La Pampa	3	5	0	8
La Rioja	3	5	0	8
Mendoza	1	4	0	5
Neuquén	5	13	1	19
Río Negro	1	3	0	4
Salta	10	12	0	22
San Juan	1	1	0	2
San Luis	1	0	0	1
Santa Cruz	0	1	0	1
Santa Fe	7	8	0	15
Santiago del Estero	1	2	0	3
Tucumán	4	7	0	11

Casos confirmados por provincia



Confirmados por cada 100.000 habit...

