



Ministerio de Salud Argentina

Confirmados del día

3661

Total Confirmados

5218993

Total Activos

437779

Total recuperados

5062115

Fallecidos del día

138

Total Fallecidos

113099

Testeos del día

1449531

Testeos Totales

24184869

Confirmados Covid internados UTI

2297

% ocupación camas UTI Adulto Nación

41.9%

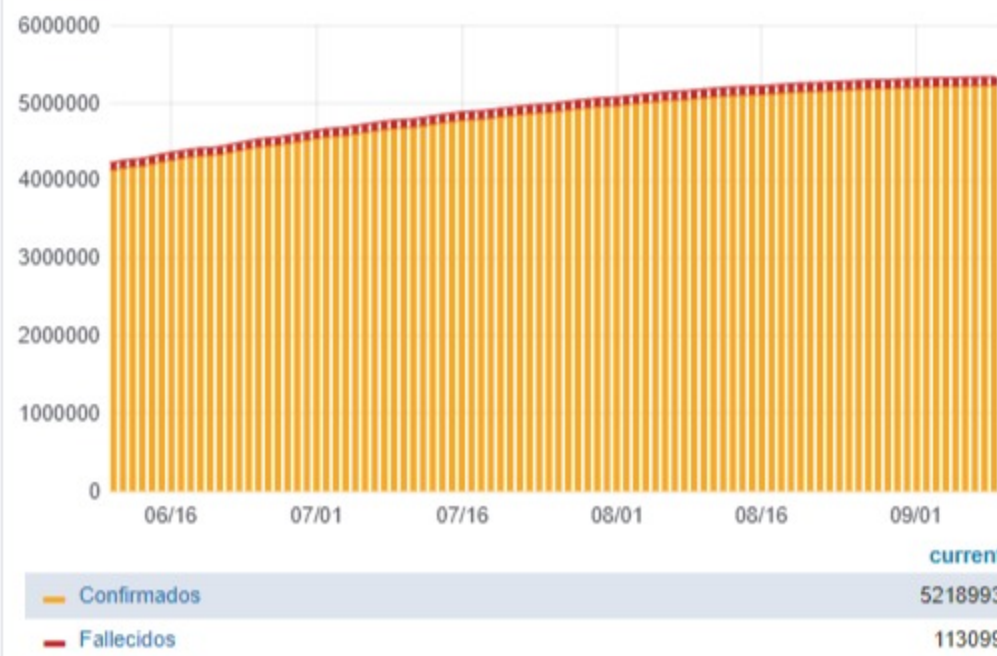
Todas las patologías, sector público y privado

% ocupación camas UTI Adulto AMBA

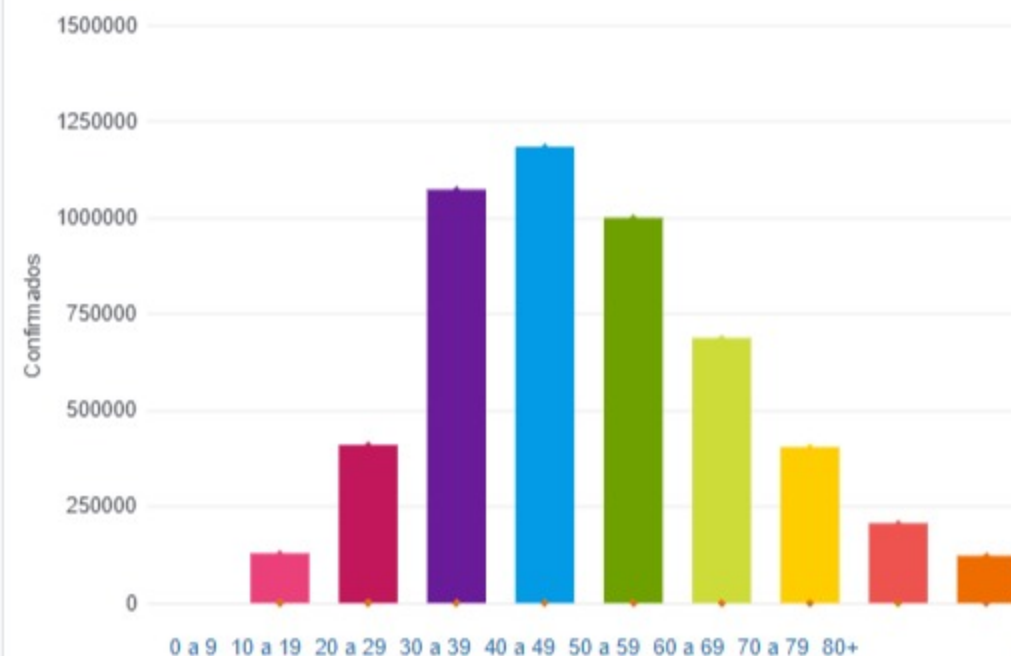
43.3%

Todas las patologías, sector público y privado

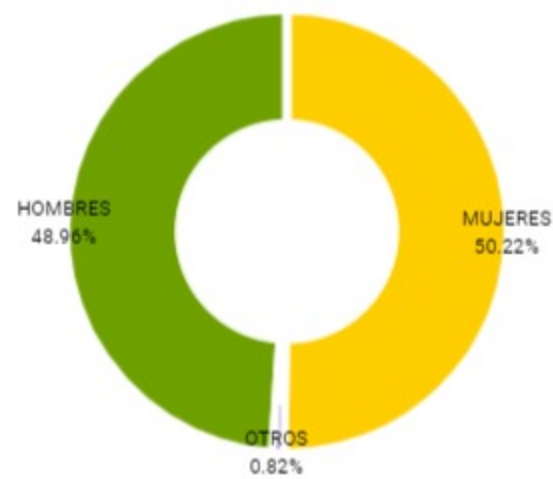
Confirmados y fallecidos por fecha de reporte (acumulado)



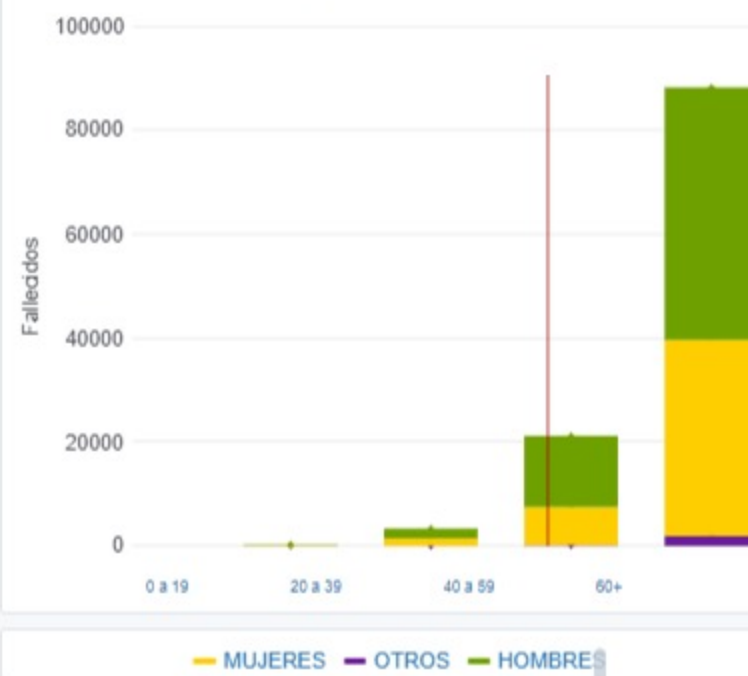
Confirmados por grupo etario



Casos confirmados por sexo



Fallecidos por Grupo Etario y Sexo



Provincia

Provincia	Confirmados del día	Totales
Buenos Aires	922	2046396
CABA	208	509535
Catamarca	325	49896
Chaco	50	99616
Chubut	61	82038
Corrientes	118	90495
Córdoba	415	512753
Entre Ríos	42	135298
Formosa	36	61415
Jujuy	42	47489
La Pampa	37	67142
La Rioja	26	32889
Mendoza	131	163754
Misiones	38	35981
Neuquén	44	112679
Río Negro	76	99257
Salta	108	83094
San Juan	52	69567
San Luis	23	80128
Santa Cruz	9	59292
Santa Fe	123	467496
Santiago del Estero	70	80482
Tierra del Fuego	5	32263
Tucumán	700	200038

Jurisdicción

Jurisdicción	FEMENINO	MASCULINO	SIN DATO	Total general
Buenos Aires	14	19	0	33
CABA	0	4	0	4
Catamarca	2	4	0	6
Chaco	0	1	0	1
Chubut	2	0	0	2
Corrientes	9	11	0	20
Córdoba	9	7	0	16
Entre Ríos	3	5	1	9
Formosa	1	0	0	1
Jujuy	1	2	0	3
La Rioja	0	0	1	1
Mendoza	5	4	0	9
Neuquén	2	2	0	4
Río Negro	0	1	0	1
Salta	2	4	0	6
San Juan	1	1	0	2
San Luis	1	2	0	3
Santa Fe	2	5	0	7
Tucumán	7	3	0	10



Confirmados por cada 100.000 habit...

