

Sala de Situación Coronavirus online - Ministerio de Salud de la Nación

15:00:43



Ministerio de Salud Argentina

Confirmados del día

3531

Total Confirmados

5215332

Total Activos

189980

Total recuperados

4912390

Fallecidos del día

111

Total Fallecidos

112962

Testeos del día

86361

Testeos Totales

22735338

Confirmados Covid internados UTI

2247

% ocupación camas UTI Adulto Nación

42.0%

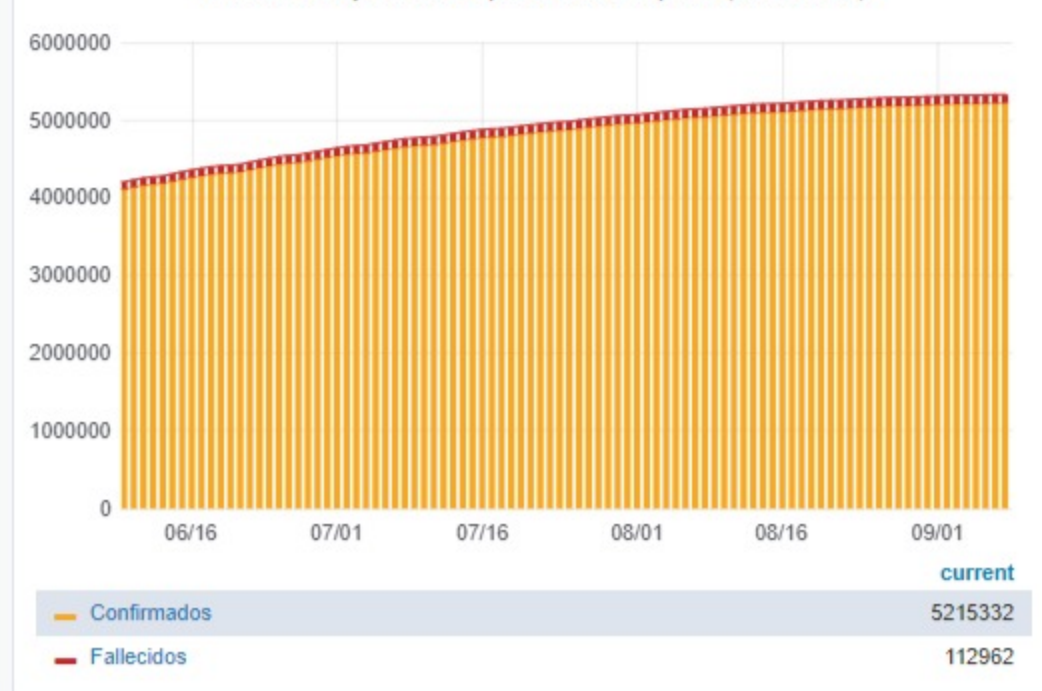
Todas las patologías, sector público y privado

% ocupación camas UTI Adulto AMBA

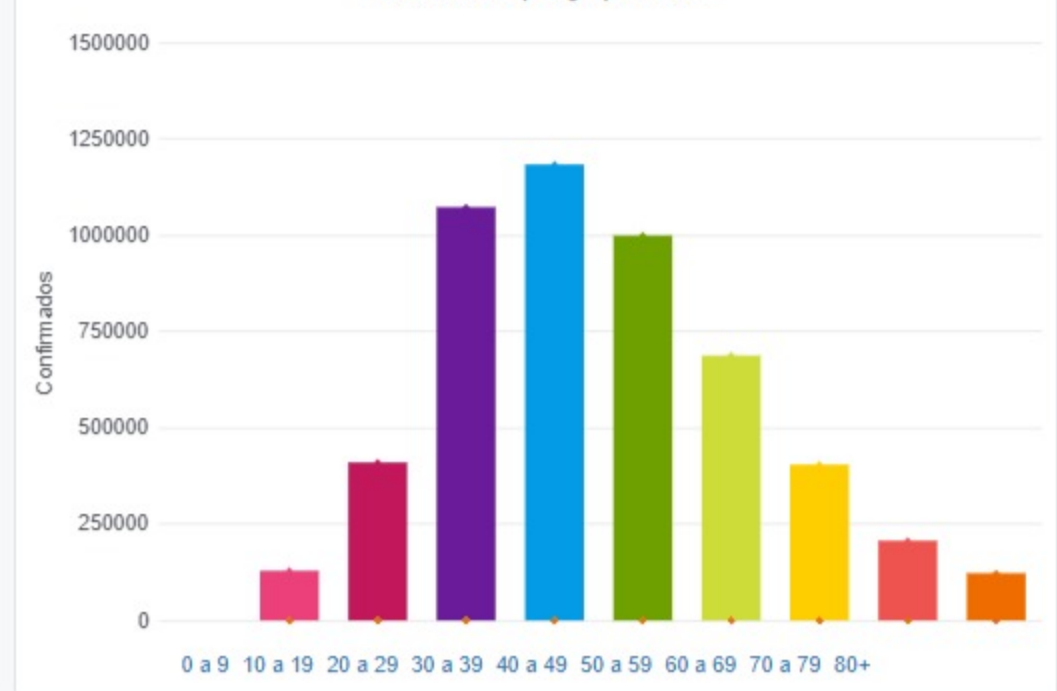
43.6%

Todas las patologías, sector público y privado

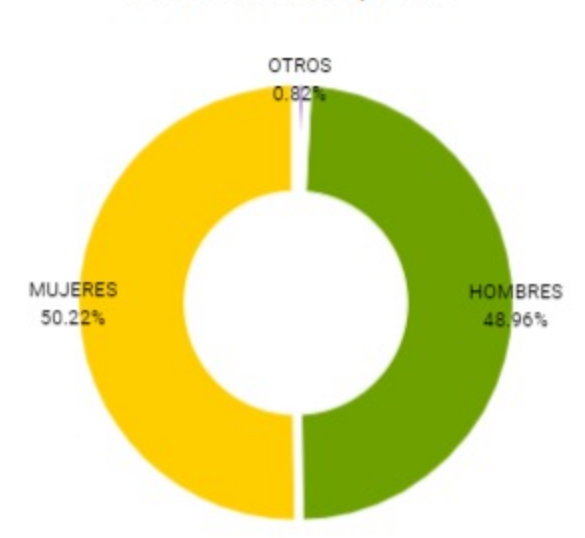
Confirmados y fallecidos por fecha de reporte (acumulado)



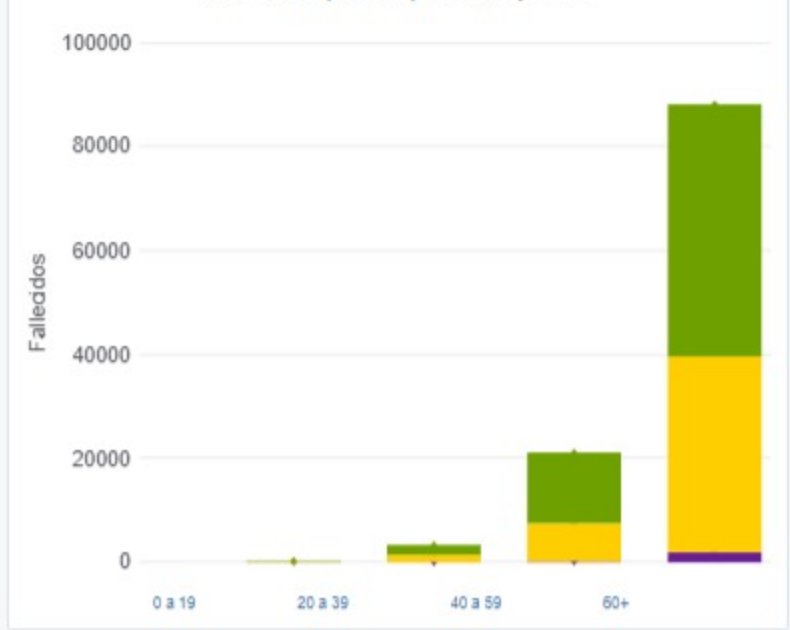
Confirmados por grupo etario



Casos confirmados por sexo



Fallecidos por Grupo Etario y Sexo



Provincia	Confirmados del día	Totales
Buenos Aires	974	2045474
CABA	221	509327
Catamarca	199	49571
Chaco	63	99566
Chubut	80	81977
Corrientes	147	90377
Córdoba	447	512338
Entre Ríos	101	135256
Formosa	48	61379
Jujuy	33	47447
La Pampa	40	67105
La Rioja	30	32863
Mendoza	129	163623
Misiones	33	35943
Neuquén	53	112635
Río Negro	81	99181
Salta	98	82986
San Juan	38	69515
San Luis	54	80105
Santa Cruz	17	59283
Santa Fe	164	467373
Santiago del Estero	98	80412
Tierra del Fuego	21	32258
Tucumán	362	199338

Jurisdicción	FEMENINO	MASCULINO	SIN DATO	Total general
Buenos Aires	8	13	0	21
CABA	4	3	0	7
Chaco	1	0	0	1
Corrientes	1	9	0	10
Córdoba	4	5	0	9
Entre Ríos	1	4	0	5
Formosa	2	2	0	4
Jujuy	2	1	0	3
La Rioja	4	2	0	6
Mendoza	4	3	0	7
Misiones	1	1	0	2
Neuquén	4	3	0	7
Río Negro	2	2	0	4
Salta	2	1	0	3
San Juan	1	1	0	2
Santa Cruz	0	1	0	1
Santa Fe	8	7	0	15
Santiago del Estero	0	1	0	1
Tucumán	1	2	0	3

