

Sala de Situación Coronavirus online - Ministerio de Salud de la Nación



Ministerio de Salud
Argentina

Confirmados del día

5328

Total Confirmados

5190948

Total Activos

200844

Total recuperados

4878099

Fallecidos del día

194

Total Fallecidos

112005

Testeos del día

98950

Testeos Totales

22216037

Confirmados Covid internados UTI

2602

% ocupación camas UTI Adulto Nación

44.7%

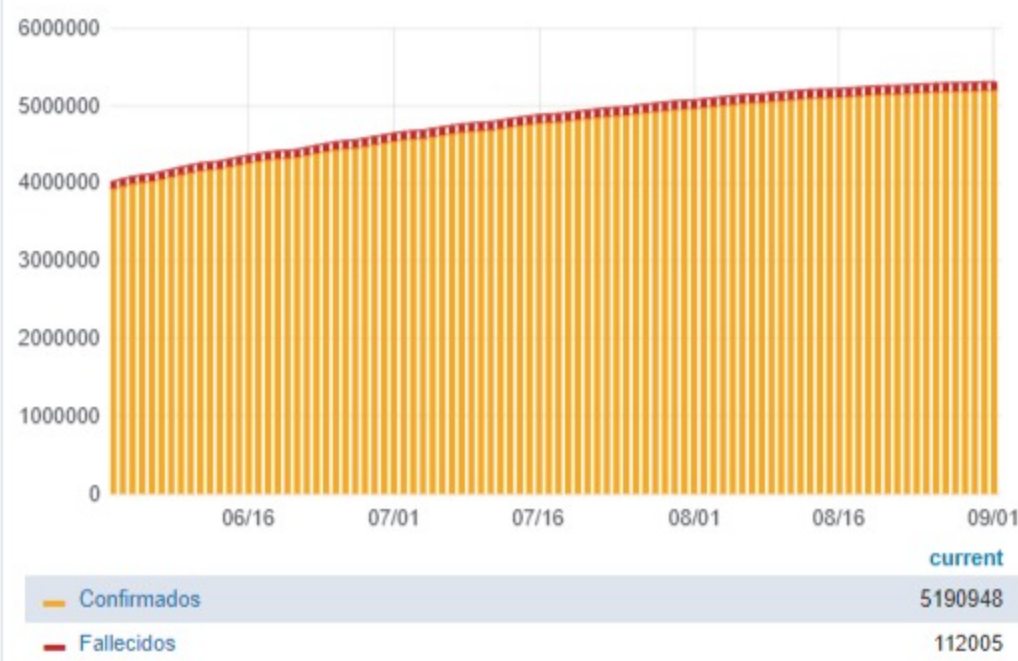
Todas las patologías, sector público y privado

% ocupación camas UTI Adulto AMBA

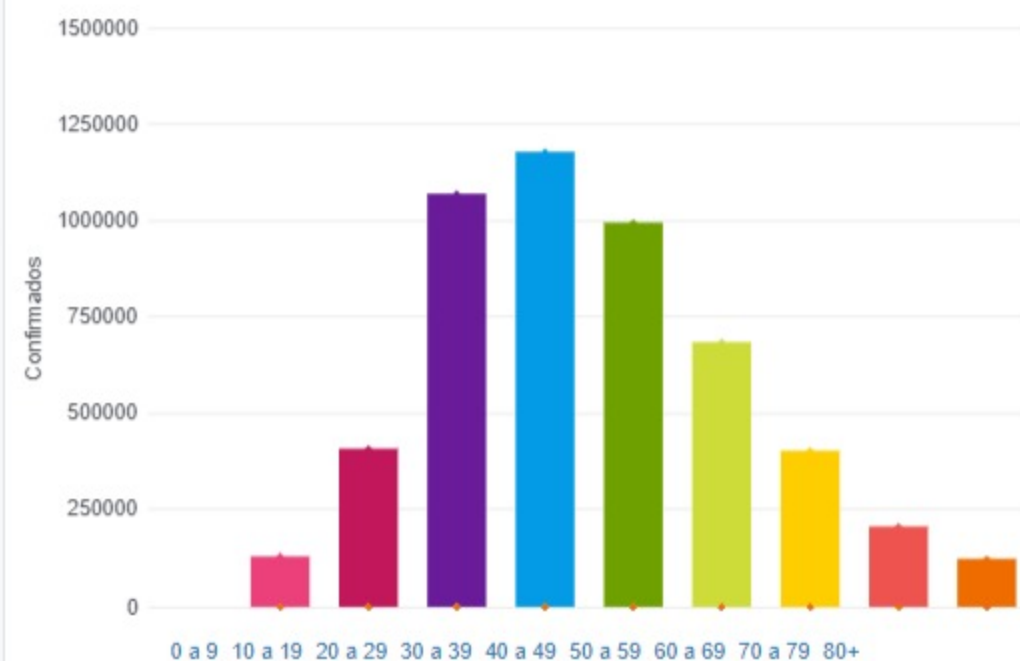
46.5%

Todas las patologías, sector público y privado

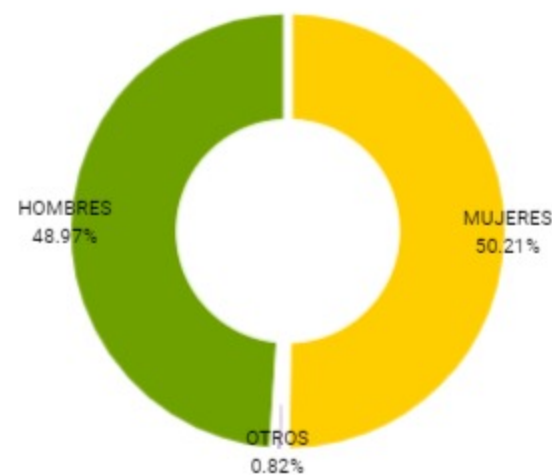
Confirmados y fallecidos por fecha de reporte (acumulado)



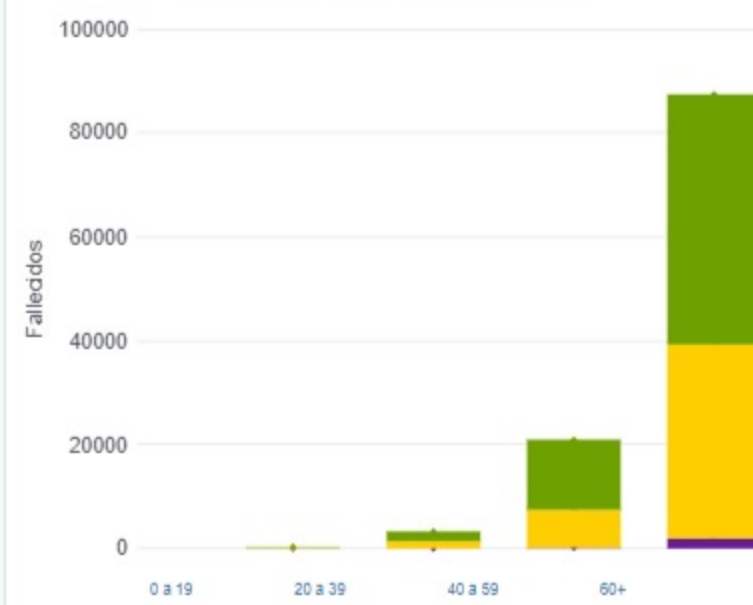
Confirmados por grupo etario



Casos confirmados por sexo



Fallecidos por Grupo Etario y Sexo



| Provincia | Confirmados del día | Totales |
|---------------------|---------------------|---------|
| Buenos Aires | 1320 | 2038838 |
| CABA | 337 | 507531 |
| Catamarca | 268 | 48574 |
| Chaco | 109 | 99023 |
| Chubut | 109 | 81434 |
| Corrientes | 270 | 89669 |
| Córdoba | 924 | 508624 |
| Entre Ríos | 104 | 134632 |
| Formosa | 104 | 61017 |
| Jujuy | 81 | 47123 |
| La Pampa | 83 | 66731 |
| La Rioja | 67 | 32515 |
| Mendoza | 221 | 162769 |
| Misiones | 58 | 35666 |
| Neuquén | 58 | 112220 |
| Río Negro | 95 | 98573 |
| Salta | 160 | 82272 |
| San Juan | 68 | 69161 |
| San Luis | 52 | 79774 |
| Santa Cruz | 14 | 59185 |
| Santa Fe | 277 | 466097 |
| Santiago del Estero | 111 | 79901 |
| Tierra del Fuego | 26 | 32179 |
| Tucumán | 412 | 197440 |

Jurisdicción

| Jurisdicción | FEMENINO | MASCULINO | SIN DATO | Total general |
|---------------------|----------|-----------|----------|---------------|
| Buenos Aires | 18 | 18 | 0 | 36 |
| CABA | 0 | 2 | 0 | 2 |
| Catamarca | 5 | 5 | 0 | 10 |
| Chaco | 3 | 3 | 1 | 7 |
| Chubut | 0 | 1 | 0 | 1 |
| Corrientes | 8 | 7 | 0 | 15 |
| Córdoba | 8 | 9 | 0 | 17 |
| Entre Ríos | 2 | 3 | 0 | 5 |
| Formosa | 1 | 0 | 0 | 1 |
| Jujuy | 2 | 1 | 0 | 3 |
| La Pampa | 2 | 1 | 0 | 3 |
| Mendoza | 4 | 6 | 0 | 10 |
| Misiones | 0 | 2 | 0 | 2 |
| Neuquén | 4 | 8 | 0 | 12 |
| Río Negro | 1 | 0 | 0 | 1 |
| Salta | 8 | 6 | 0 | 14 |
| San Juan | 0 | 1 | 0 | 1 |
| San Luis | 0 | 5 | 0 | 5 |
| Santa Fe | 9 | 8 | 0 | 17 |
| Santiago del Estero | 2 | 2 | 0 | 4 |
| Tucumán | 10 | 18 | 0 | 28 |

