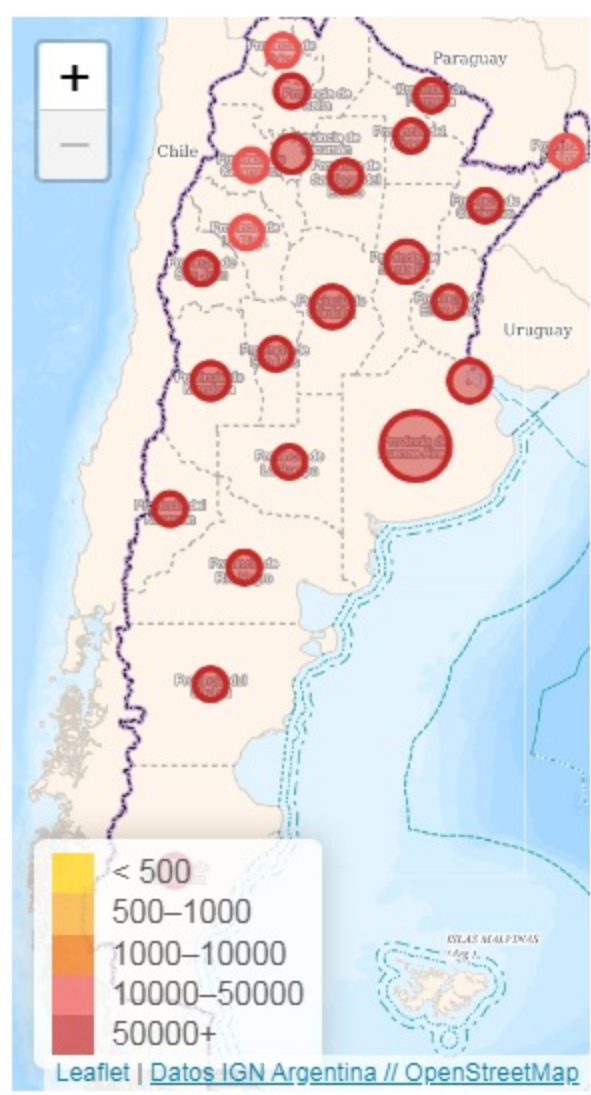


Casos confirmados por provincia



Sala de Situación Coronavirus online - Ministerio de Salud de la Nación

Ultima actualización

15:00:46



Ministerio de Salud Argentina

Confirmados del día

2073

Total Confirmados

5173531

Total Activos

199864

Total recuperados

4862284

Fallecidos del día

59

Total Fallecidos

111383

Testeos del día

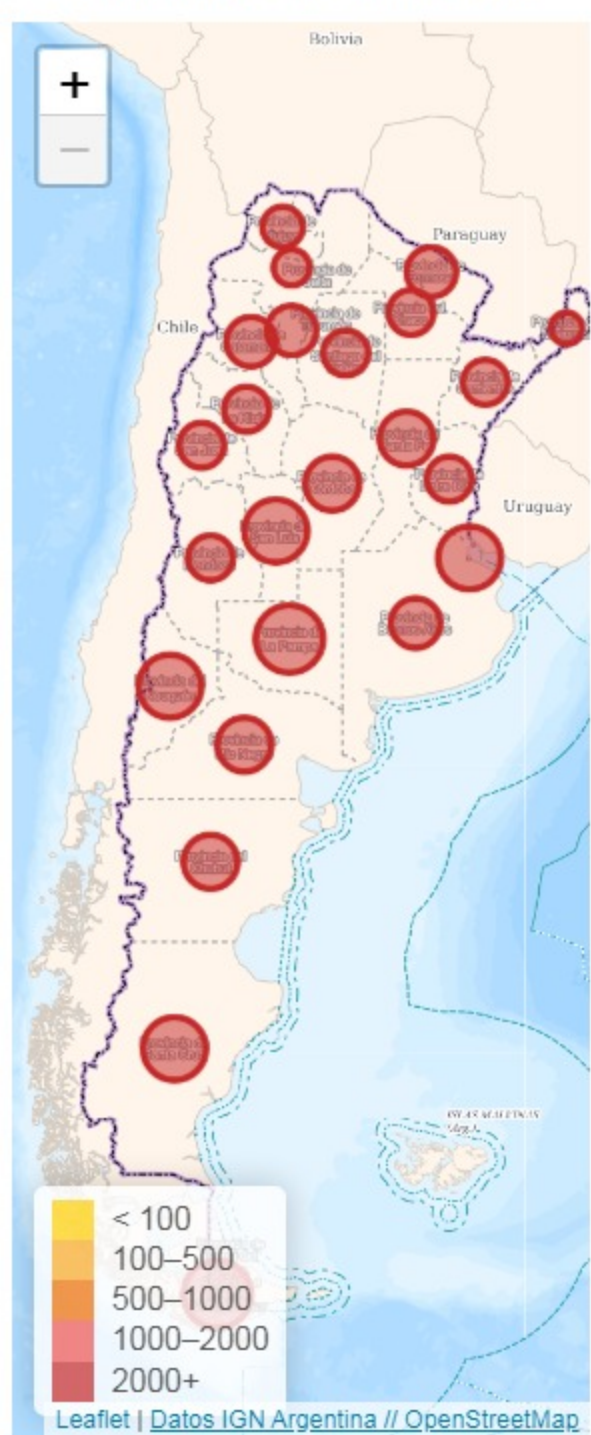
43481

Testeos Totales

21946074

Provincia	Confirmados del día	Totales
Buenos Aires	530	2034694
CABA	244	506590
Catamarca	103	47979
Chaco	77	98712
Chubut	46	81074
Corrientes	1	88709
Córdoba	202	505756
Entre Ríos	39	134282
Formosa	72	60746
Jujuy	43	46906
La Pampa	26	66518
La Rioja	46	32345
Mendoza	95	161984
Misiones	96	35451
Neuquén	47	111994
Río Negro	36	98244
Salta	40	81817
San Juan	6	67862
San Luis	49	79597
Santa Cruz	10	59114
Santa Fe	113	465202
Santiago del Estero	78	79615
Tierra del Fuego	8	32115
Tucumán	66	196225

Confirmados por cada 100.000 habit...



Confirmados Covid internados UTI

2747

% ocupación camas UTI Adulto Nación

45.1%

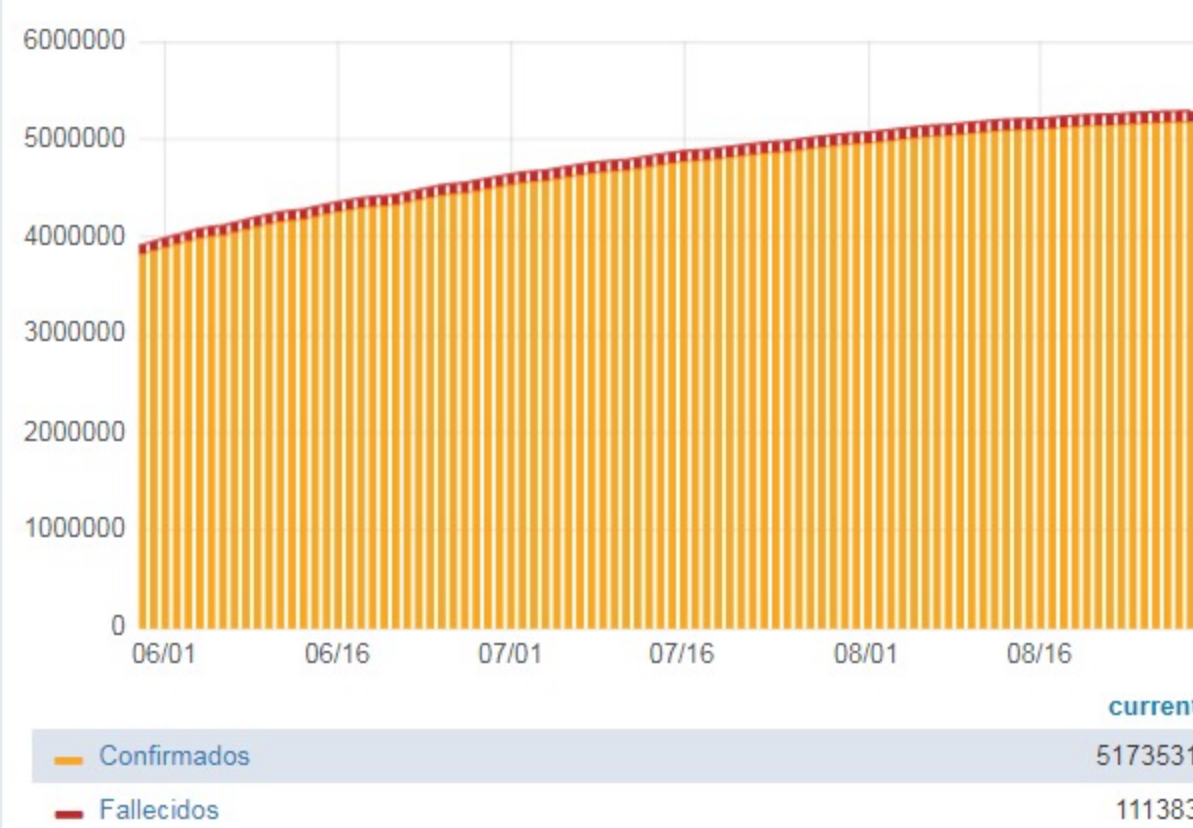
Todas las patologías, sector público y privado

% ocupación camas UTI Adulto AMBA

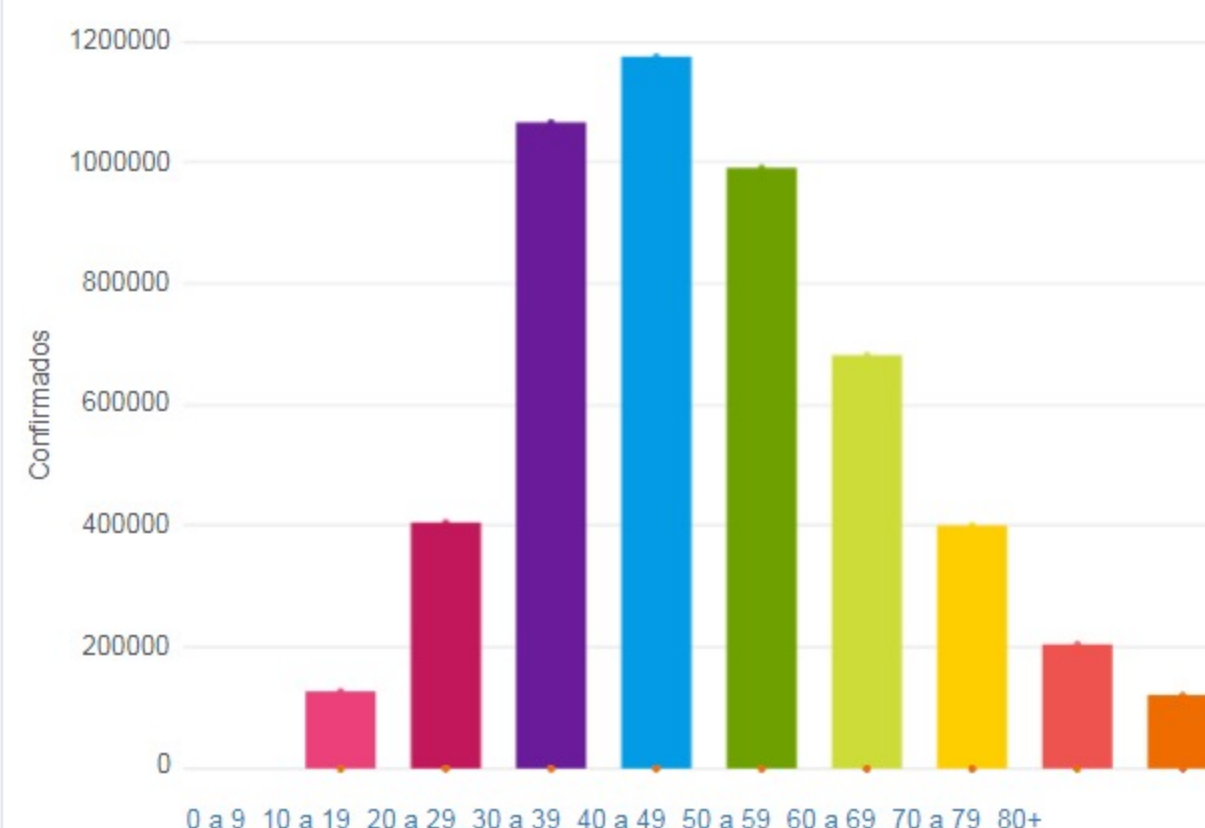
46.1%

Todas las patologías, sector público y privado

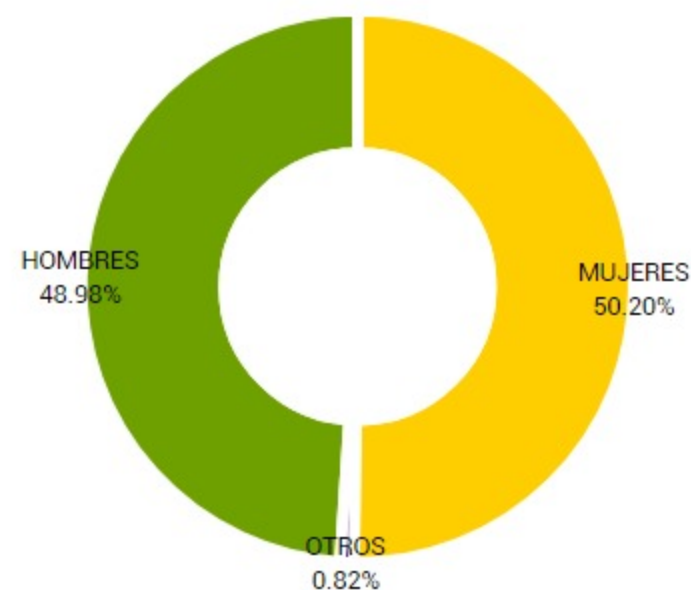
Confirmados y fallecidos por fecha de reporte (acumulado)



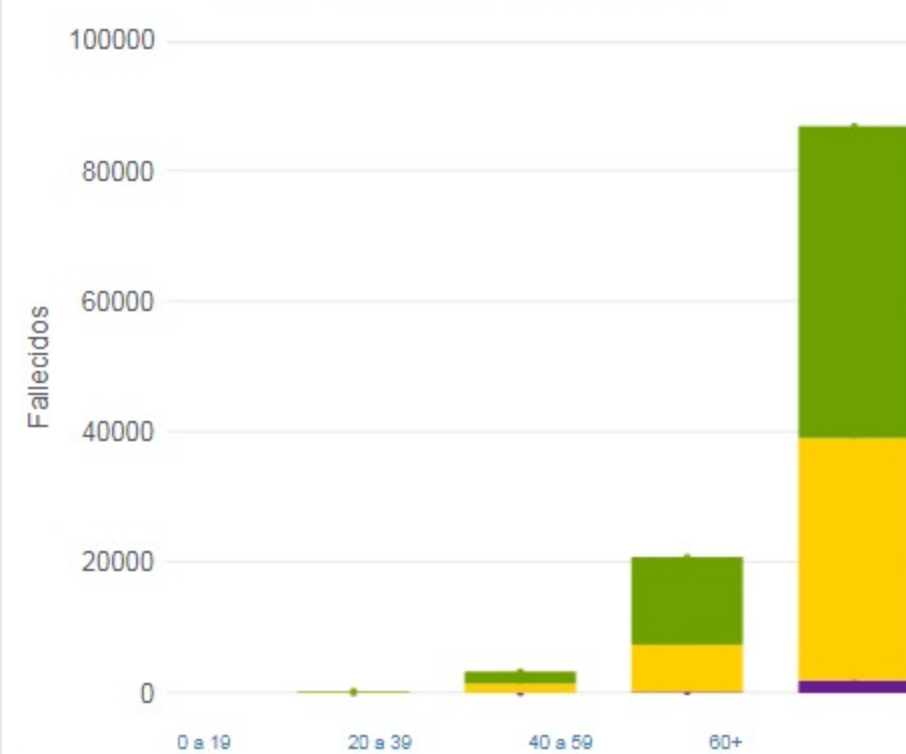
Confirmados por grupo etario



Casos confirmados por sexo



Fallecidos por Grupo Etario y Sexo



Jurisdicción	FEMENINO	MASCULINO	SIN DATO	Total general
Buenos Aires	0	1	0	1
CABA	2	0	0	2
Chaco	1	0	0	1
Corrientes	0	1	0	1
Córdoba	5	18	0	23
Entre Ríos	3	3	0	6
Formosa	0	3	0	3
Mendoza	3	8	0	11
Río Negro	0	1	0	1
Salta	0	5	0	5
San Juan	1	0	0	1
Santiago del Estero	1	3	0	4

MUJERES OTROS HOMBRES

MUJERES OTROS HOMBRES