



Ministerio de Salud Argentina

Confirmados del día

5889

Total Confirmados

5130852

Total Activos

215766

Total recuperados

4804869

Fallecidos del día

147

Total Fallecidos

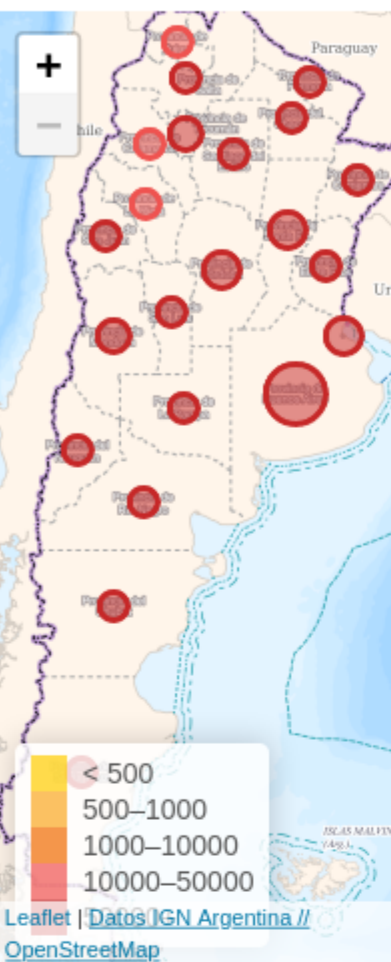
110217

Testeos del día

85739

Testeos Totales

21278831



Confirmados por cada 100.000 hab...



Confirmados Covid internados UTI

3328

% ocupación camas UTI Adulto Nación

48.0%

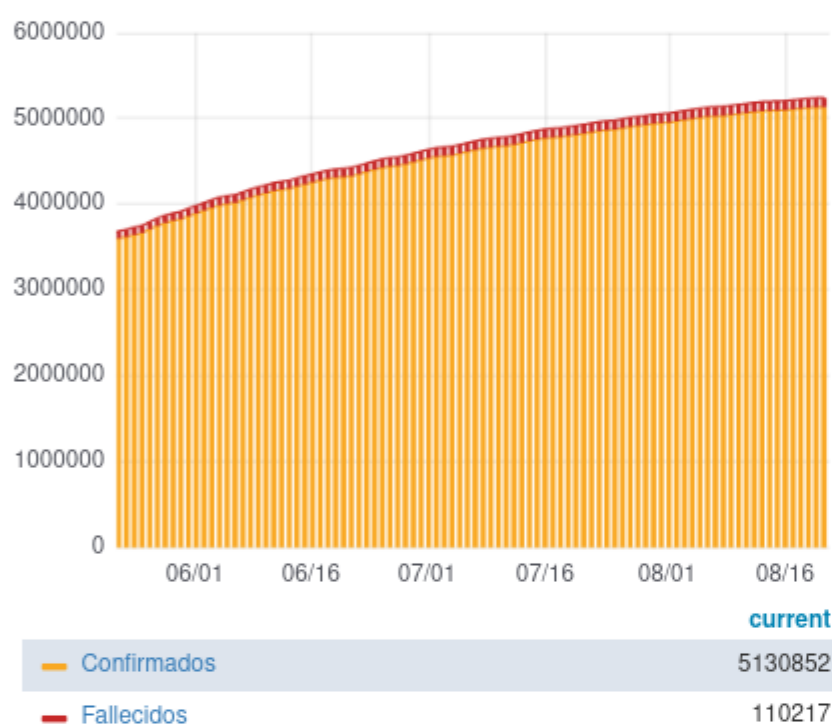
Todas las patologías, sector público y privado

% ocupación camas UTI Adulto AMBA

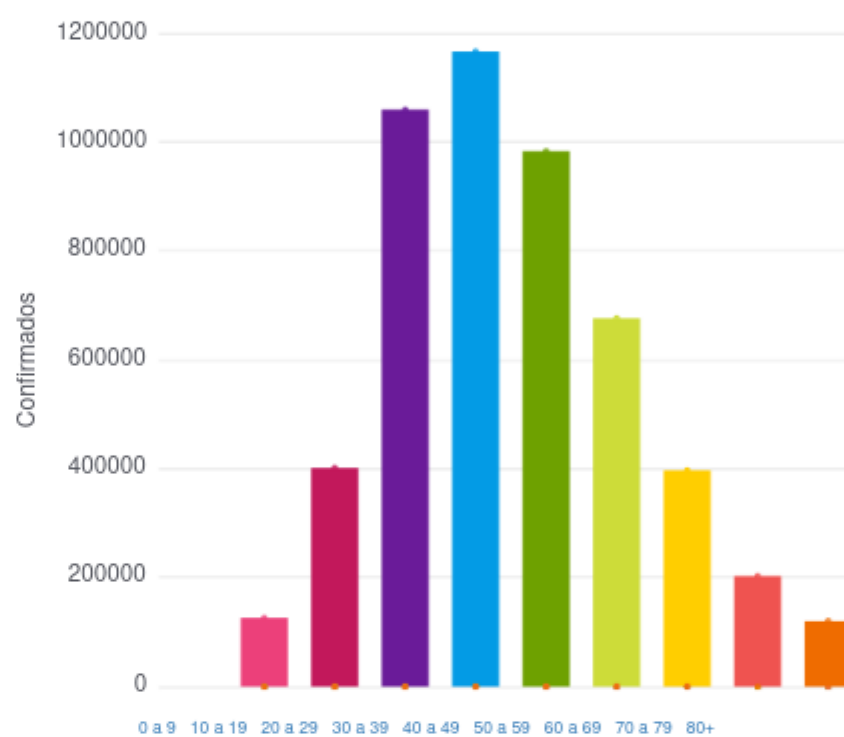
47.6%

Todas las patologías, sector público y privado

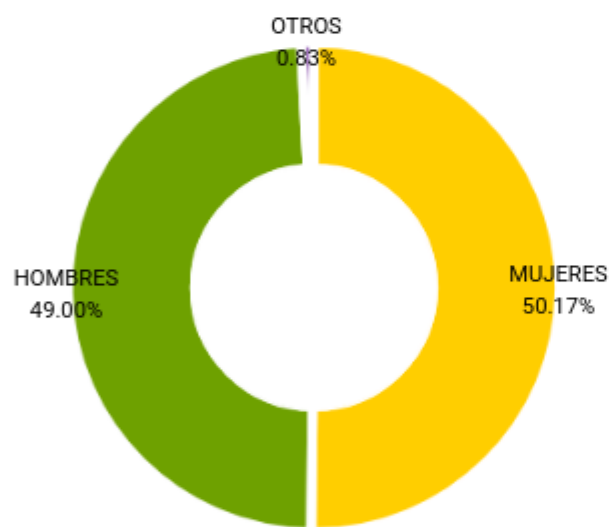
Confirmados y fallecidos por fecha de reporte (acumulado)



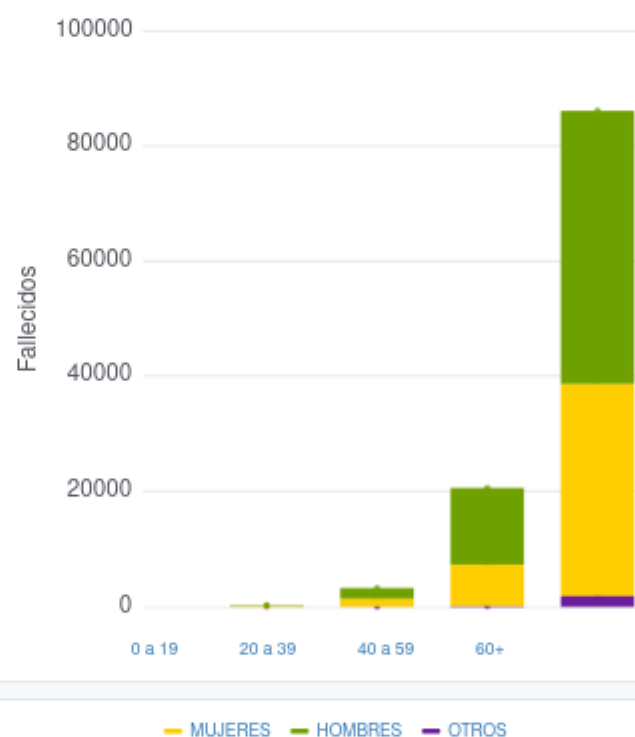
Confirmados por grupo etario



Casos confirmados por sexo



Fallecidos por Grupo Etario y Sexo



Provincia	Confirmados del día	Totales
Buenos Aires	1396	202399
CABA	407	503824
Catamarca	111	46683
Chaco	200	97583
Chubut	111	80005
Corrientes	15	88631
Córdoba	915	499364
Entre Ríos	136	133249
Formosa	154	59929
Jujuy	75	46275
La Pampa	109	65803
La Rioja	106	31790
Mendoza	185	160511
Misiones	184	34381
Neuquén	93	111209
Río Negro	150	97264
Salta	202	80655
San Juan	120	65608
San Luis	145	78987
Santa Cruz	19	58883
Santa Fe	485	462696
Santiago del Estero	179	78513
Tierra del Fuego	22	31934
Tucumán	370	193082

Jurisdicción	FEMENINO	MASCULINO	SIN DATO	Total general
Buenos Aires	38	37	0	75
CABA	4	3	0	7
Chubut	1	0	0	1
Corrientes	6	12	0	18
Córdoba	3	9	0	12
Entre Ríos	0	1	0	1
Formosa	0	1	0	1
Jujuy	2	1	0	3
La Pampa	1	0	0	1
La Rioja	3	7	0	10
Mendoza	4	10	0	14
Misiones	0	1	0	1
Salta	0	1	0	1
San Juan	1	0	0	1
Santiago del Estero	0	1	0	1