



Ministerio de Salud Argentina

Confirmados del día

10596

Total Confirmados

5116803

Total Activos

221583

Total recuperados

4785379

Fallecidos del día

189

Total Fallecidos

109841

Testeos del día

118856

Testeos Totales

21095350

Confirmados Covid internados UTI

3476

% ocupación camas UTI Adulto Nación

50.3%

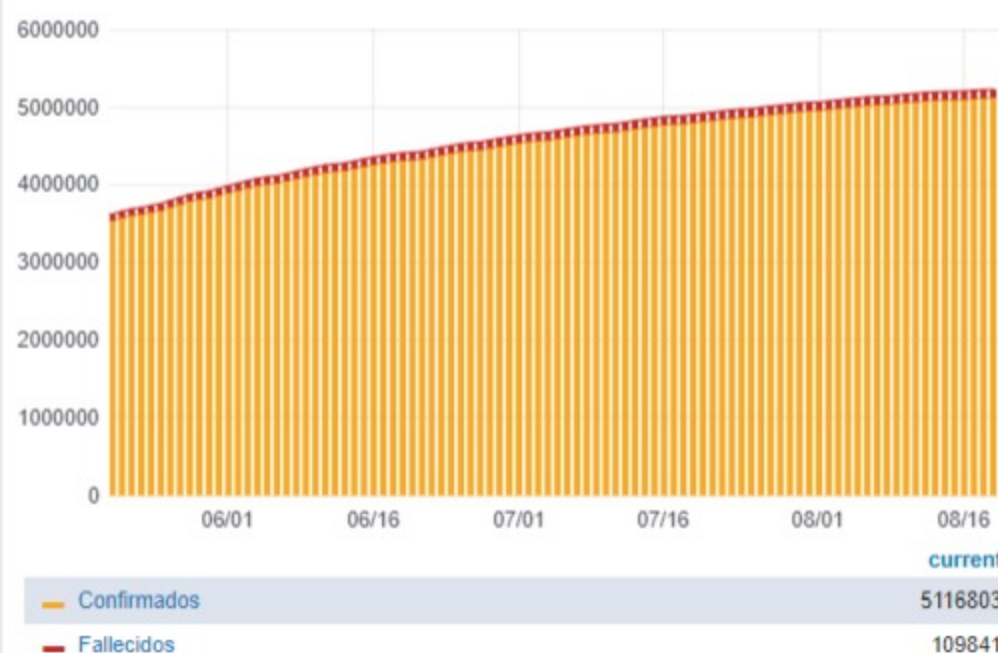
Todas las patologías, sector público y privado

% ocupación camas UTI Adulto AMBA

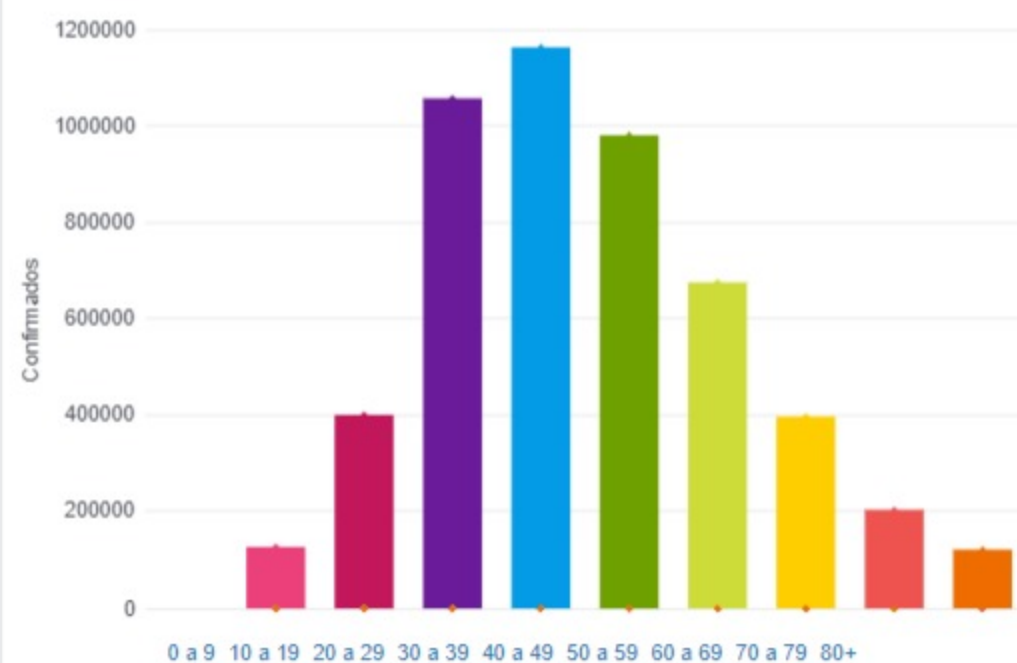
49.1%

Todas las patologías, sector público y privado

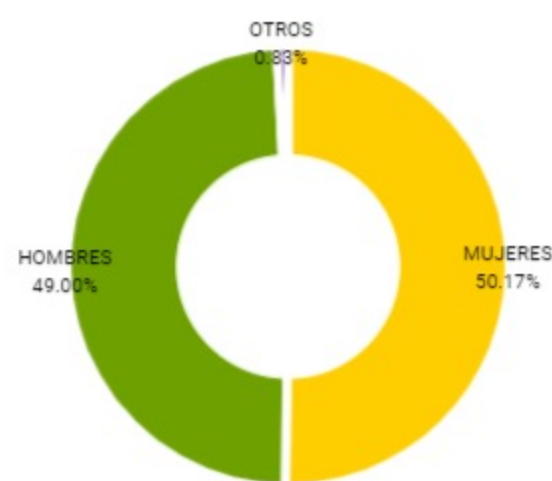
Confirmados y fallecidos por fecha de reporte (acumulado)



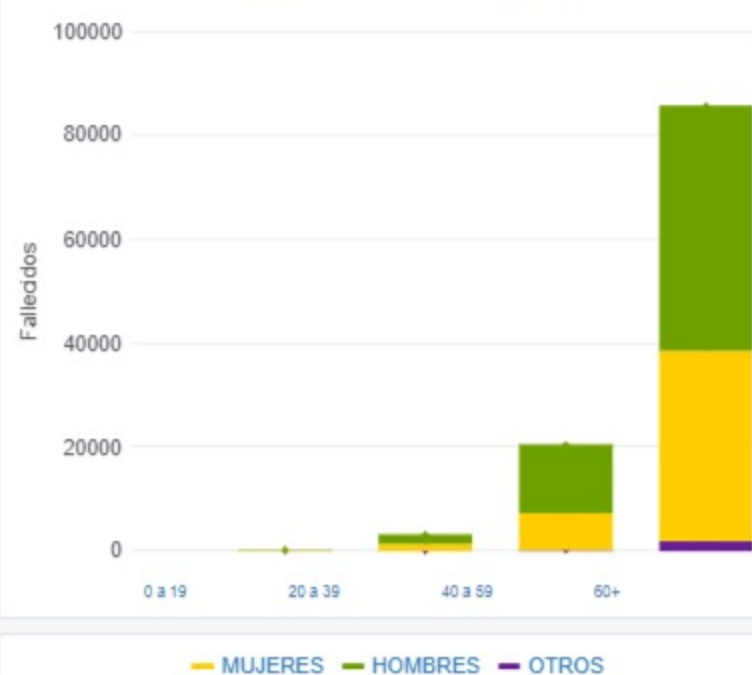
Confirmados por grupo etario



Casos confirmados por sexo



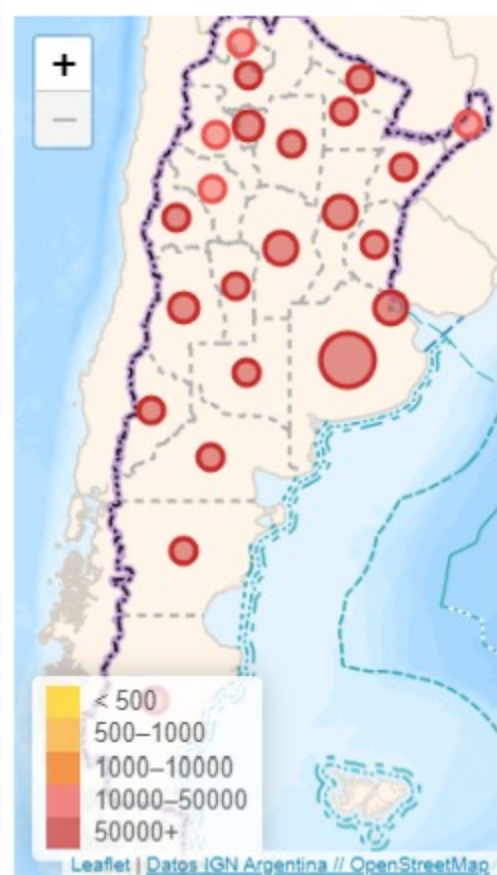
Fallecidos por Grupo Etario y Sexo



Provincia	Confirmados del día	Totales
Buenos Aires	2305	2020583
CABA	541	502940
Catamarca	174	46316
Chaco	303	97177
Chubut	221	79729
Corrientes	21	88609
Córdoba	1648	49698
Entre Ríos	258	132934
Formosa	234	59614
Jujuy	147	46094
La Pampa	178	65524
La Rioja	145	31541
Mendoza	322	160048
Misiones	169	34012
Neuquén	147	110967
Río Negro	227	96912
Salta	345	80181
San Juan	1016	65306
San Luis	223	78715
Santa Cruz	50	58843
Santa Fe	725	461686
Santiago del Estero	253	78153
Tierra del Fuego	42	31883
Tucumán	902	192052

Jurisdicción	FEMENINO	MASCULINO	SIN DATO	Total general
Buenos Aires	28	32	0	60
CABA	5	4	0	9
Chaco	2	5	0	7
Chubut	0	2	0	2
Corrientes	6	2	0	8
Córdoba	9	5	0	14
Entre Ríos	0	3	0	3
Formosa	1	1	0	2
Jujuy	1	2	0	3
La Rioja	2	2	0	4
Mendoza	8	10	0	18
Misiones	0	8	0	8
Neuquén	1	0	0	1
Río Negro	3	2	0	5
Salta	3	3	0	6
San Juan	4	1	0	5
San Luis	2	0	0	2
Santa Cruz	0	1	0	1
Santa Fe	13	15	0	28
Santiago del Estero	0	2	0	2
Tierra del Fuego	0	1	0	1

Casos confirmados por provincia



Confirmados por cada 100.000 habit...

