



Ministerio de Salud Argentina

Confirmados del día

8172

Total Confirmados

5096443

Total Activos

219997

Total recuperados

4767041

Fallecidos del día

300

Total Fallecidos

109405

Testeos del día

78611

Testeos Totales

20872858

Confirmados Covid internados UTI

3502

% ocupación camas UTI Adulto Nación

50.2%

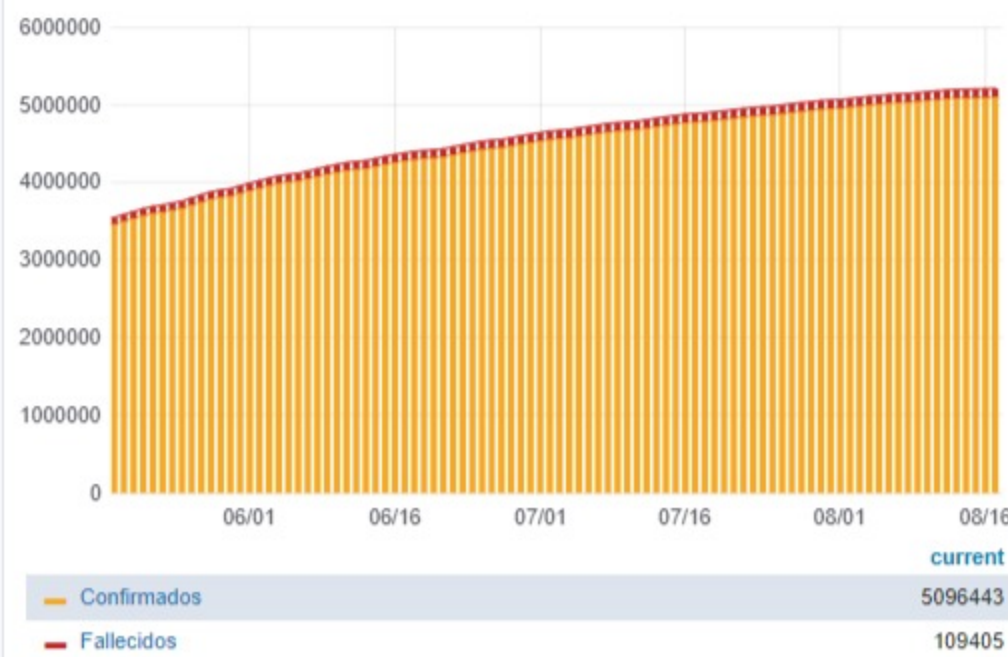
Todas las patologías, sector público y privado

% ocupación camas UTI Adulto AMBA

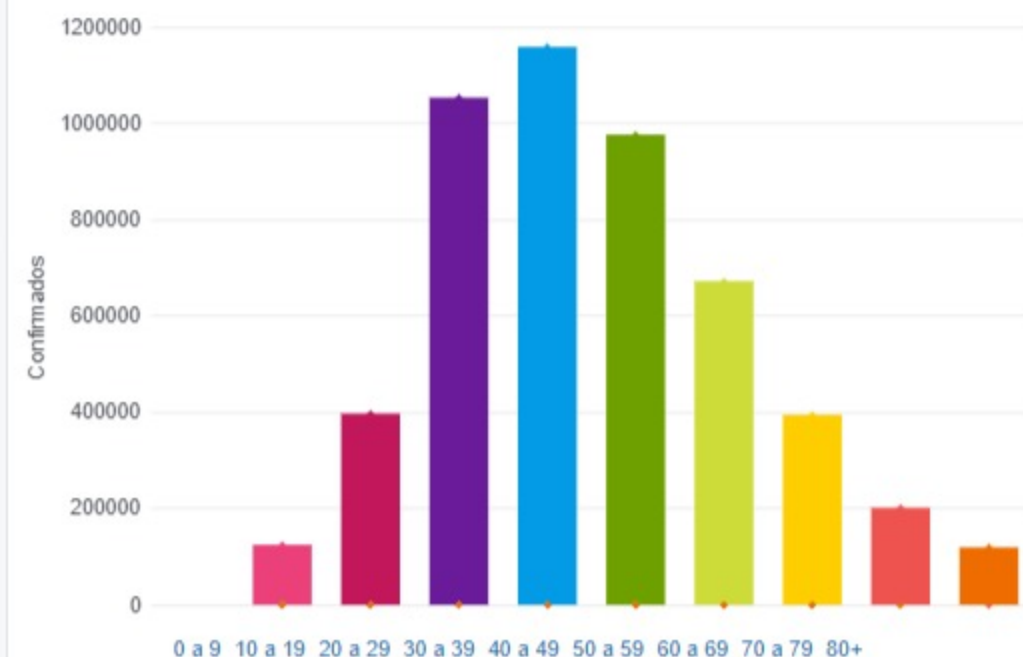
48.2%

Todas las patologías, sector público y privado

Confirmados y fallecidos por fecha de reporte (acumulado)



Confirmados por grupo etario



Casos confirmados por sexo



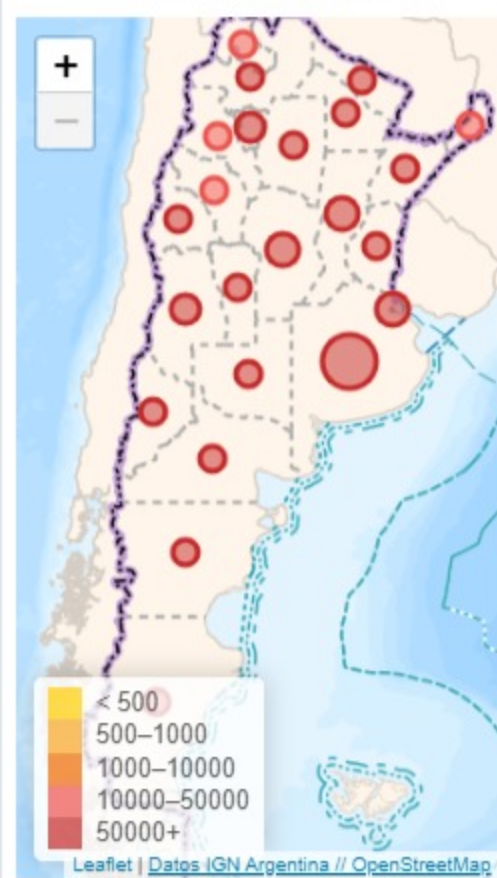
Fallecidos por Grupo Etario y Sexo



Provincia	Confirmados del día	Totales
Buenos Aires	2113	2015848
CABA	496	501836
Catamarca	173	45825
Chaco	236	96628
Chubut	148	79312
Corrientes	30	88574
Córdoba	1383	493375
Entre Ríos	235	132481
Formosa	156	59305
Jujuy	87	45792
La Pampa	180	65159
La Rioja	113	31290
Mendoza	309	159375
Misiones	80	33618
Neuquén	161	110616
Río Negro	310	96395
Salta	205	79541
San Juan	57	63944
San Luis	148	78401
Santa Cruz	48	58722
Santa Fe	659	460198
Santiago del Estero	138	77761
Tierra del Fuego	37	31799
Tucumán	670	190648

Jurisdicción	FEMENINO	MASCULINO	SIN DATO	Total general
Buenos Aires	43	42	0	85
CABA	8	2	0	10
Chaco	1	4	0	5
Chubut	2	2	0	4
Corrientes	10	7	0	17
Córdoba	8	12	0	20
Entre Ríos	3	1	0	4
Formosa	1	2	0	3
Jujuy	1	1	0	2
La Pampa	4	5	0	9
La Rioja	5	12	0	17
Mendoza	5	5	0	10
Misiones	3	4	1	8
Neuquén	0	1	0	1
Río Negro	2	6	0	8
Salta	9	8	0	17
San Luis	9	5	0	14
Santa Cruz	0	3	0	3
Santa Fe	15	16	0	31
Santiago del Estero	2	4	0	6
Tucumán	12	14	0	26

Casos confirmados por provincia



Confirmados por cada 100.000 habit...

