



Ministerio de Salud Argentina

Confirmados del día

3636

Total Confirmados

5088271

Total Activos

221038

Total recuperados

4758128

Fallecidos del día

64

Total Fallecidos

109105

Testeos del día

39608

Testeos Totales

20794247

Confirmados Covid internados UTI

3528

% ocupación camas UTI Adulto Nación

50.5%

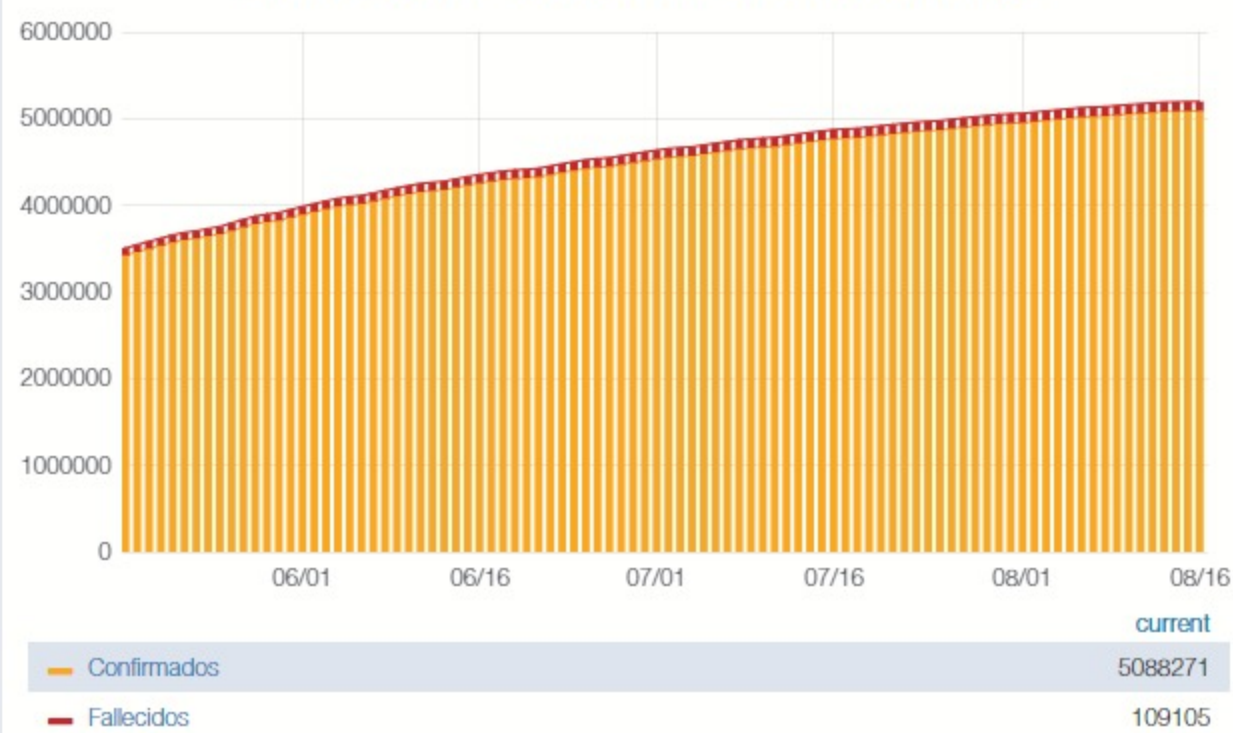
Todas las patologías, sector público y privado

% ocupación camas UTI Adulto AMBA

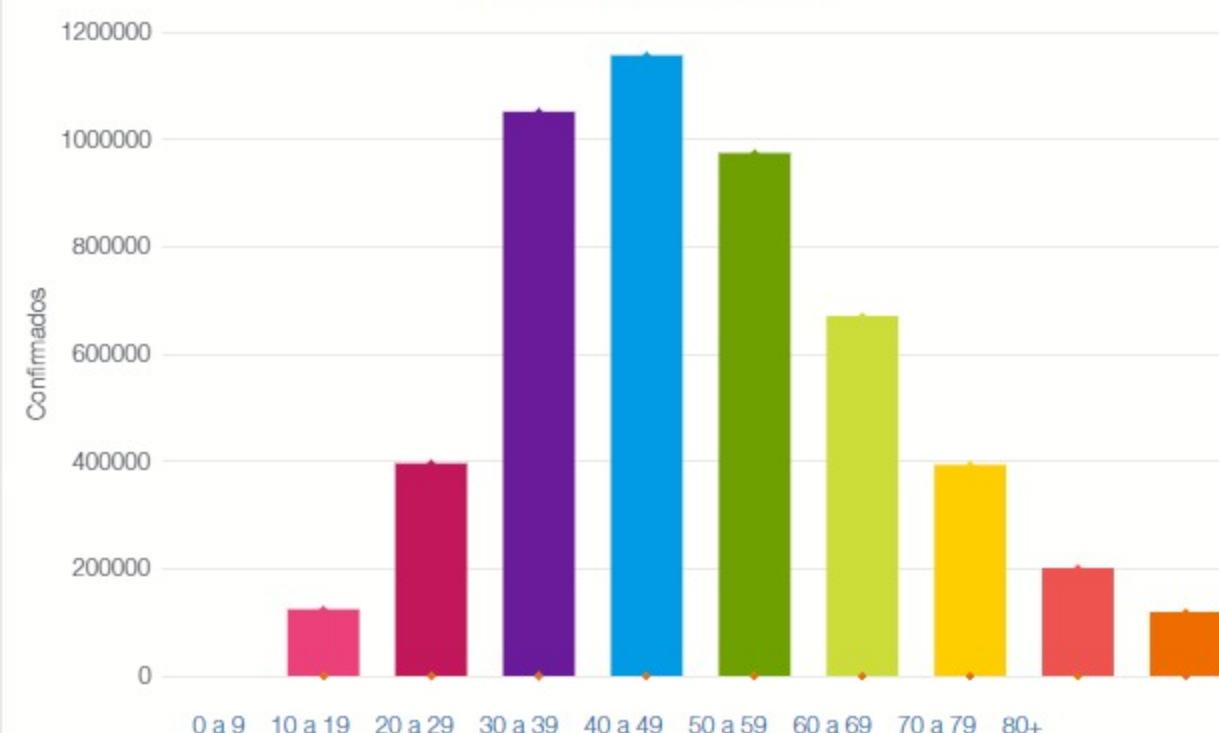
48.0%

Todas las patologías, sector público y privado

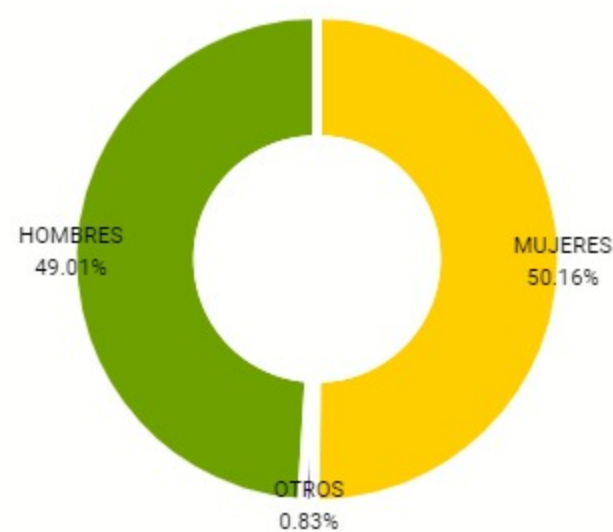
Confirmados y fallecidos por fecha de reporte (acumulado)



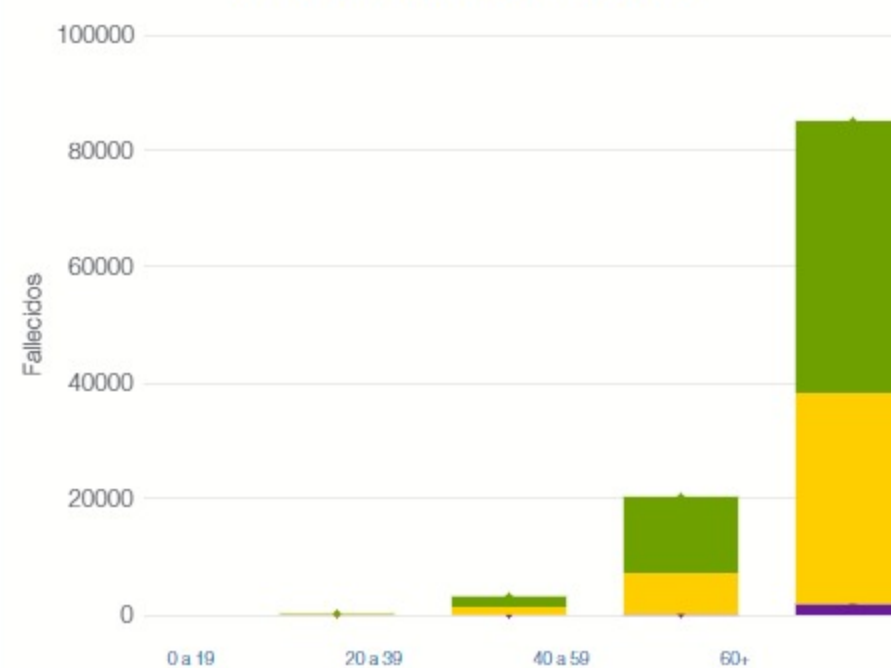
Confirmados por grupo etario



Casos confirmados por sexo



Fallecidos por Grupo Etario y Sexo



Provincia	Confirmados del día	Totales
Buenos Aires	711	2013735
CABA	288	501340
Catamarca	80	45652
Chaco	139	96392
Chubut	116	79164
Corrientes	6	88544
Córdoba	631	491992
Entre Ríos	66	132246
Formosa	111	59149
Jujuy	35	45705
La Pampa	138	64979
La Rioja	208	31177
Mendoza	76	159066
Misiones	145	33538
Neuquén	76	110455
Río Negro	102	96085
Salta	62	79336
San Juan	31	63887
San Luis	138	78253
Santa Cruz	12	58674
Santa Fe	269	459539
Santiago del Estero	103	77623
Tierra del Fuego	15	31762
Tucumán	78	189978

Jurisdicción	FEMENINO	MASCULINO	SIN DATO	Total general
Buenos Aires	7	5	0	12
CABA	2	3	1	6
Chaco	0	3	0	3
Chubut	0	1	0	1
Corrientes	4	2	0	6
Córdoba	0	2	0	2
Entre Ríos	1	0	0	1
Formosa	1	2	0	3
Jujuy	1	2	0	3
La Rioja	1	0	0	1
Mendoza	3	6	0	9
Misiones	2	1	0	3
Río Negro	0	1	0	1
Salta	0	1	0	1
San Juan	1	3	0	4
Santa Cruz	1	0	0	1
Santiago del Estero	4	3	0	7

Confirmados por cada 100.000 habita...

