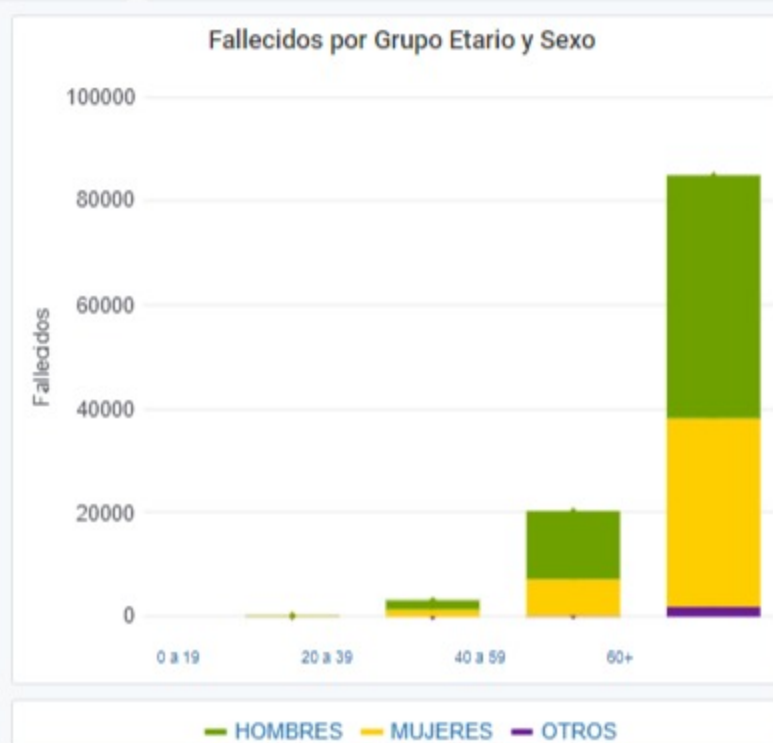
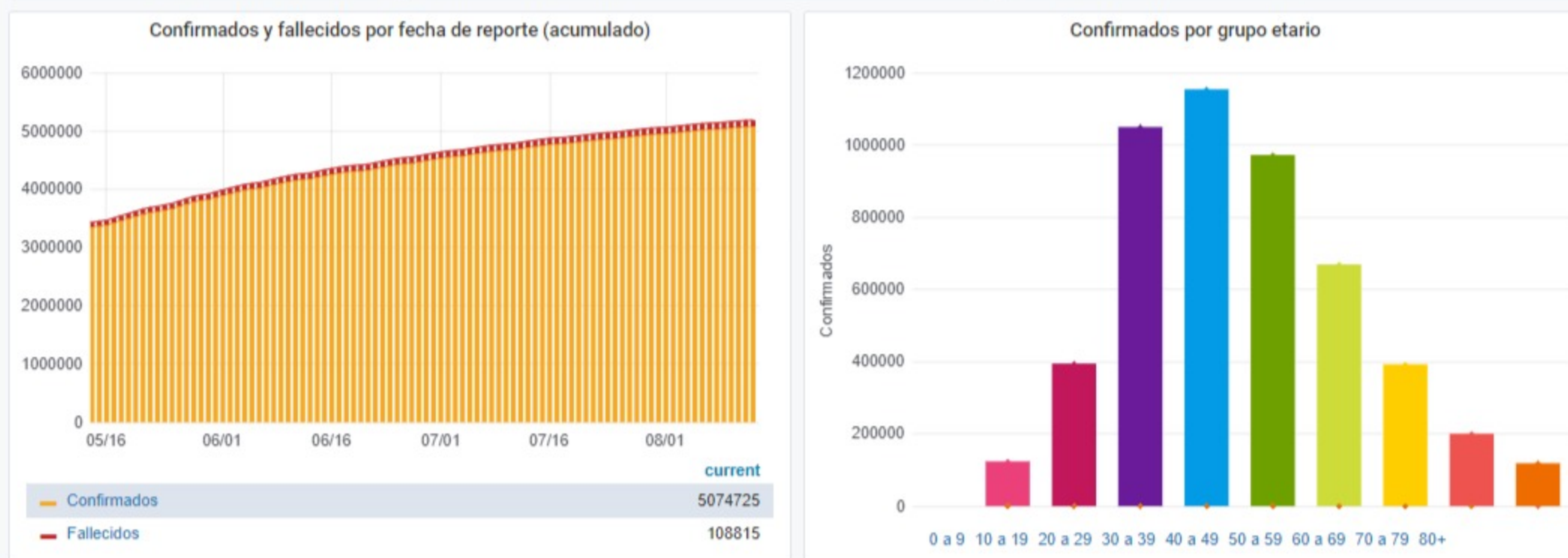
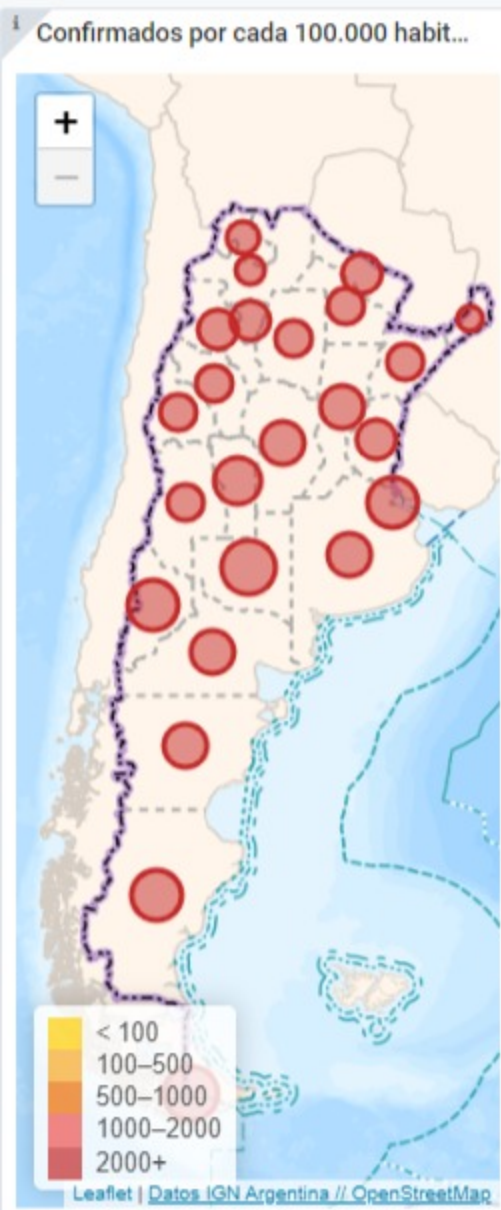




Ministerio de Salud Argentina

<p>Confirmados del día</p> <p>8472</p>	<p>Total Confirmados</p> <p>5074725</p>	<p>Total Activos</p> <p>240484</p>	<p>Total recuperados</p> <p>4725426</p>
<p>Fallecidos del día</p> <p>246</p>	<p>Total Fallecidos</p> <p>108815</p>	<p>Testeos del día</p> <p>82644</p>	<p>Testeos Totales</p> <p>20609898</p>
<p>Confirmados Covid internados UTI</p> <p>3598</p>	<p>% ocupación camas UTI Adulto Nación</p> <p>51.3%</p> <p>Todas las patologías, sector público y privado</p>	<p>% ocupación camas UTI Adulto AMBA</p> <p>49.6%</p> <p>Todas las patologías, sector público y privado</p>	

Provincia	Confirmados del día	Totales
Buenos Aires	1999	2010768
CABA	458	500242
Catamarca	243	45333
Chaco	190	95933
Chubut	124	78780
Corrientes	726	88520
Córdoba	1371	49001
Entre Ríos	268	131923
Formosa	126	58747
Jujuy	117	45494
La Pampa	150	64568
La Rioja	144	30788
Mendoza	250	158667
Misiones	163	33002
Neuquén	93	110161
Río Negro	311	95775
Salta	246	79003
San Juan	150	63657
San Luis	79	77776
Santa Cruz	49	58616
Santa Fe	624	458453
Santiago del Estero	182	77231
Tierra del Fuego	25	31711
Tucumán	384	189562



Jurisdicción	FEMENINO	MASCULINO	SIN DATO	Total general
Buenos Aires	34	40	0	74
CABA	7	3	0	10
Chaco	4	5	0	9
Chubut	1	0	0	1
Corrientes	5	4	0	9
Córdoba	2	7	0	9
Entre Ríos	2	1	1	4
Formosa	0	8	0	8
Jujuy	1	3	0	4
La Pampa	0	1	0	1
La Rioja	1	0	0	1
Mendoza	5	10	0	15
Misiones	2	0	0	2
Neuquén	1	2	0	3
Río Negro	1	1	1	3
Salta	3	10	0	13
San Juan	3	1	0	4
San Luis	1	3	0	4
Santa Cruz	2	0	0	2
Santa Fe	19	21	0	40
Santiago del Estero	2	3	0	5