

Sala de Situación Coronavirus online - Ministerio de Salud de la Nación



Ministerio de Salud
Argentina

Confirmados del día

13369

Total Confirmados

5066253

Total Activos

244273

Total recuperados

4713411

Fallecidos del día

182

Total Fallecidos

108569

Testeos del día

140564

Testeos Totales

20527254

Confirmados Covid internados UTI

3623

% ocupación camas UTI Adulto Nación

51.6%

Todas las patologías, sector público y privado

% ocupación camas UTI Adulto AMBA

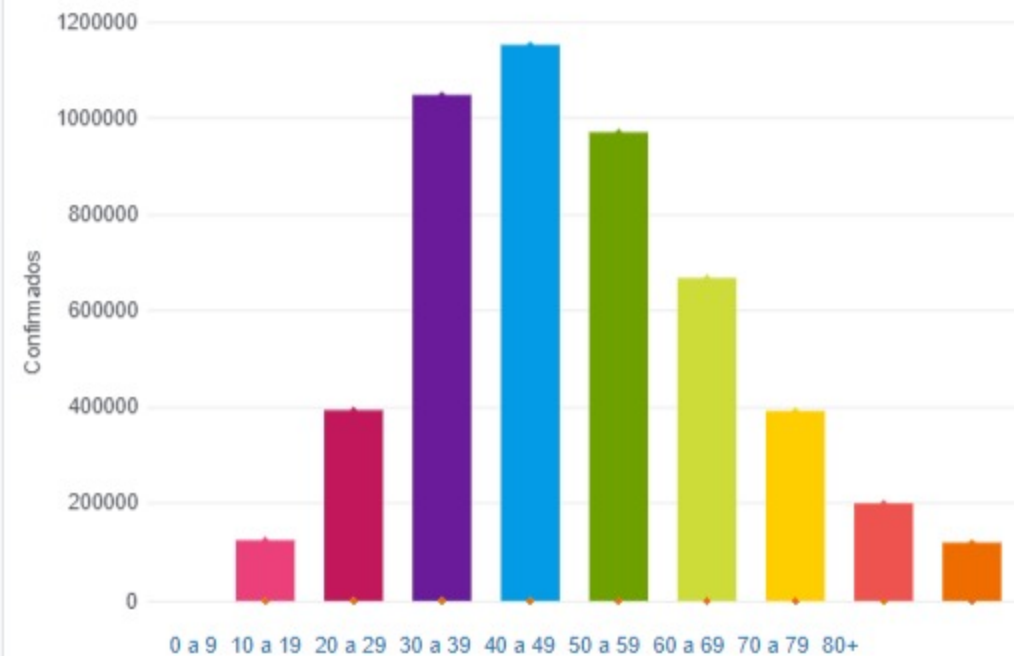
49.7%

Todas las patologías, sector público y privado

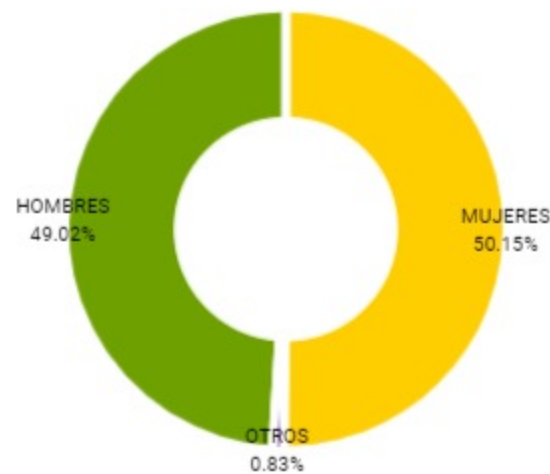
Confirmados y fallecidos por fecha de reporte (acumulado)



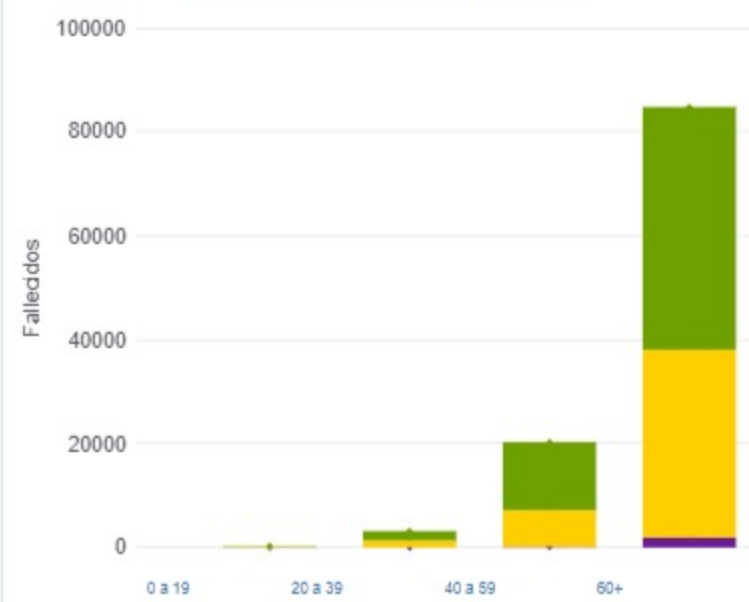
Confirmados por grupo etario



Casos confirmados por sexo



Fallecidos por Grupo Etario y Sexo



Provincia	Confirmados del día	Totales
Buenos Aires	2964	2008769
CABA	830	499784
Catamarca	339	45090
Chaco	328	95743
Chubut	256	78656
Corrientes	1390	87794
Córdoba	1822	488644
Entre Ríos	298	131655
Formosa	235	58621
Jujuy	134	45377
La Pampa	261	64418
La Rioja	196	30644
Mendoza	371	158417
Misiones	154	32839
Neuquén	237	110068
Río Negro	370	95464
Salta	341	78757
San Juan	325	63507
San Luis	249	77697
Santa Cruz	79	58567
Santa Fe	900	457829
Santiago del Estero	249	77049
Tierra del Fuego	47	31686
Tucumán	994	189178

Fallecidos por Sexo y Jurisdicción

Jurisdicción	FEMENINO	MASCULINO	SIN DATO	Total general
Buenos Aires	10	12	1	23
CABA	2	1	0	3
Chaco	0	3	0	3
Corrientes	19	4	1	24
Córdoba	14	8	0	22
Entre Ríos	0	2	0	2
Formosa	3	0	0	3
Jujuy	1	3	0	4
La Pampa	1	0	0	1
Mendoza	5	13	0	18
Misiones	0	3	0	3
Neuquén	0	2	0	2
Río Negro	2	4	0	6
Salta	7	6	0	13
San Juan	3	3	0	6
San Luis	3	5	0	8
Santa Cruz	1	0	0	1
Santa Fe	10	15	0	25
Santiago del Estero	1	2	0	3
Tucumán	6	6	0	12

