



Ministerio de Salud Argentina

Confirmados del día

10180

Total Confirmados

5029075

Total Activos

239453

Total recuperados

4681661

Fallecidos del día

503

Total Fallecidos

107961

Testeos del día

72886

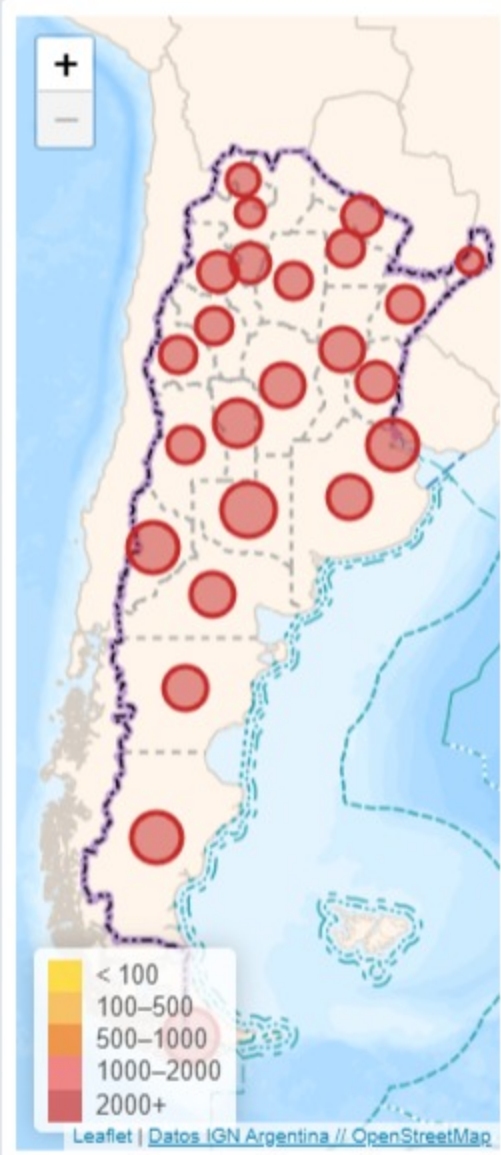
Testeos Totales

20199694

Provincia **Confirmados del día Totales**

Buenos Aires	2631	1999927
CABA	601	497715
Catamarca	168	44364
Chaco	377	94728
Chubut	208	77975
Corrientes	246	85264
Córdoba	1571	48288
Entre Ríos	226	130643
Formosa	209	57976
Jujuy	104	44921
La Pampa	306	63643
La Rioja	84	30139
Mendoza	311	157276
Misiones	118	32328
Neuquén	193	109333
Río Negro	185	94509
Salta	240	77772
San Juan	238	62644
San Luis	190	77054
Santa Cruz	55	58327
Santa Fe	781	455148
Santiago del Estero	292	76292
Tierra del Fuego	24	31543
Tucumán	822	186665

Confirmados por cada 100.000 habit...



Confirmados Covid internados UTI

3613

% ocupación camas UTI Adulto Nación

51.4%

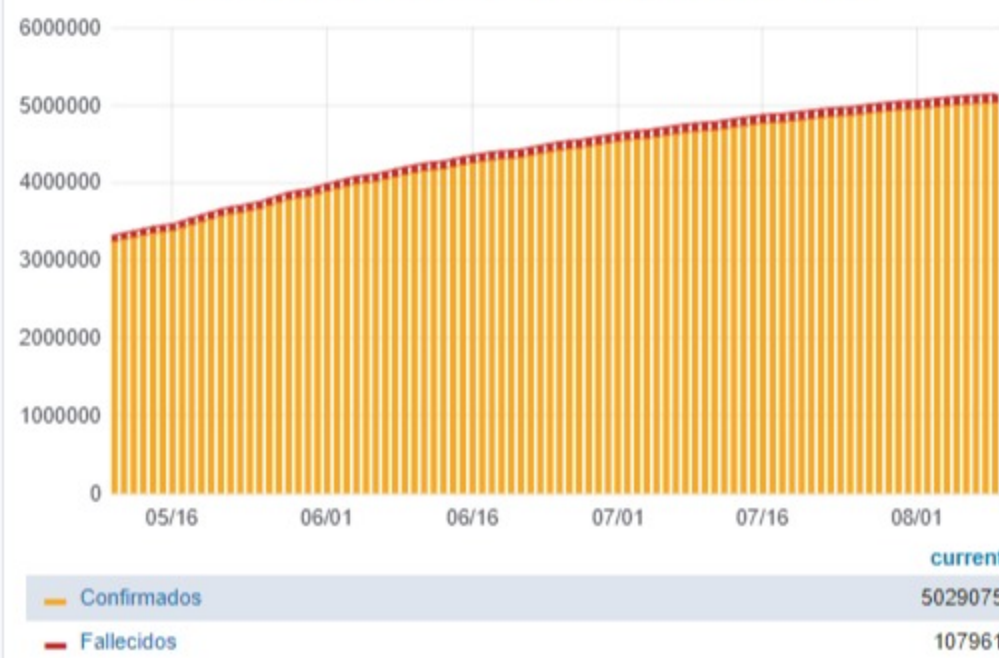
Todas las patologías, sector público y privado

% ocupación camas UTI Adulto AMBA

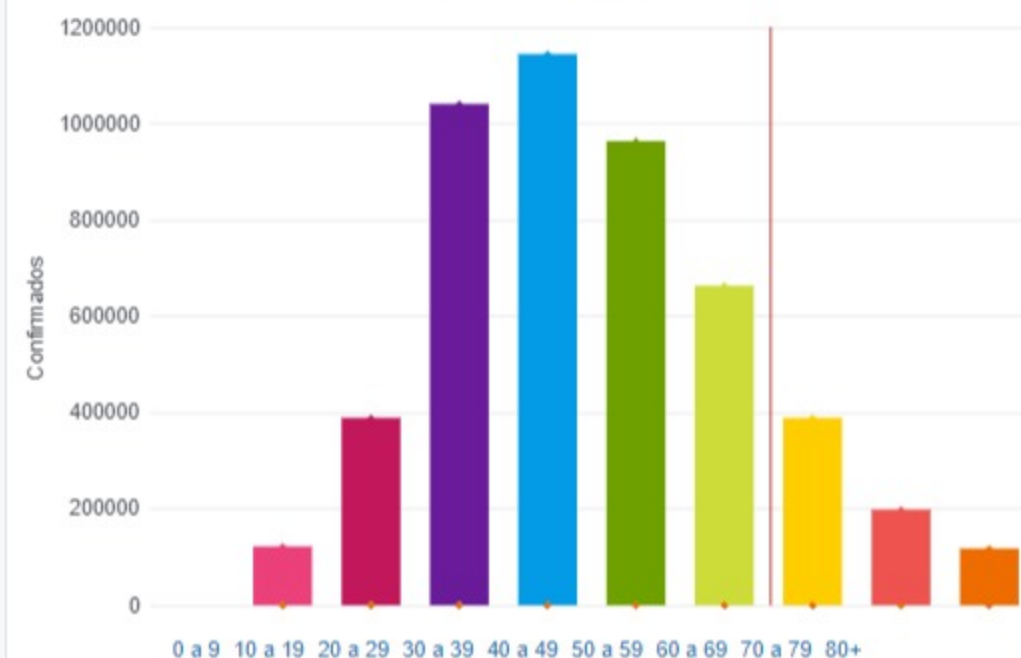
50.0%

Todas las patologías, sector público y privado

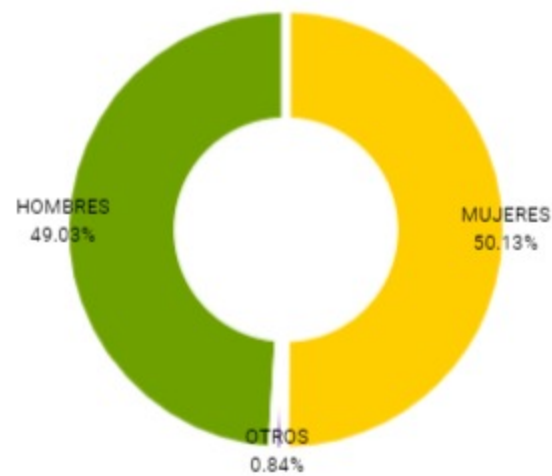
Confirmados y fallecidos por fecha de reporte (acumulado)



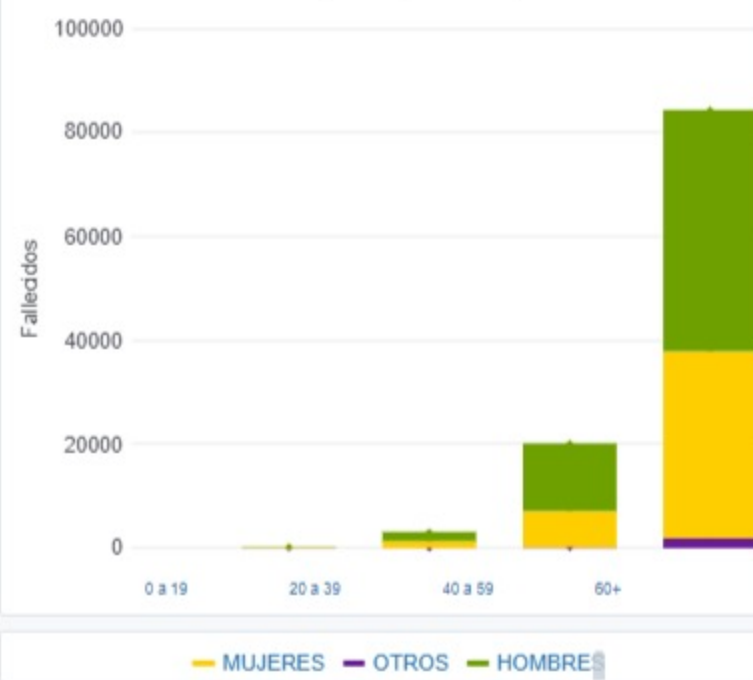
Confirmados por grupo etario



Casos confirmados por sexo



Fallecidos por Grupo Etario y Sexo



Jurisdicción **FEMENINO MASCULINO SIN DATO Total general**

Buenos Aires	118	154	0	272
CABA	8	11	0	19
Catamarca	2	5	0	7
Chaco	3	8	0	11
Chubut	1	1	0	2
Corrientes	8	5	0	13
Córdoba	9	20	0	29
Entre Ríos	12	8	0	20
Formosa	3	4	0	7
Jujuy	1	7	0	8
La Pampa	4	2	1	7
Mendoza	5	10	0	15
Misiones	0	1	0	1
Neuquén	2	1	0	3
Río Negro	0	1	0	1
Salta	7	11	1	19
San Juan	1	4	0	5
San Luis	7	5	0	12
Santa Cruz	1	0	0	1
Santa Fe	5	19	0	24
Santiago del Estero	4	9	0	13