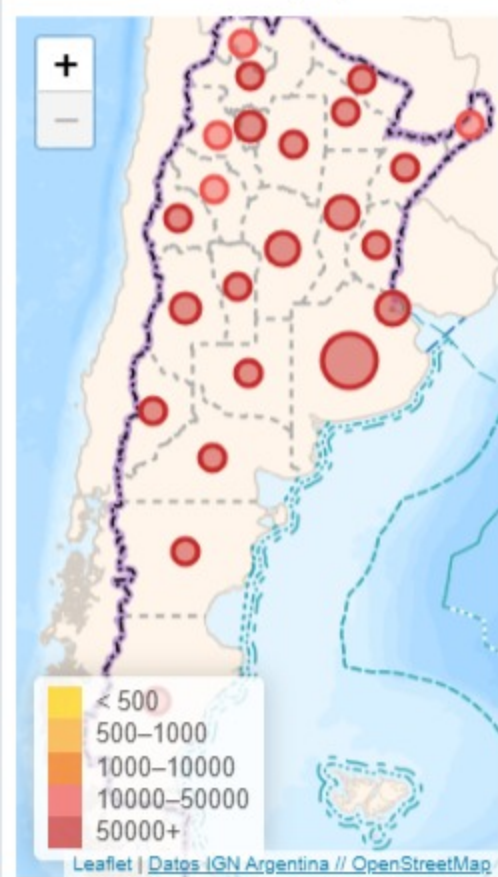


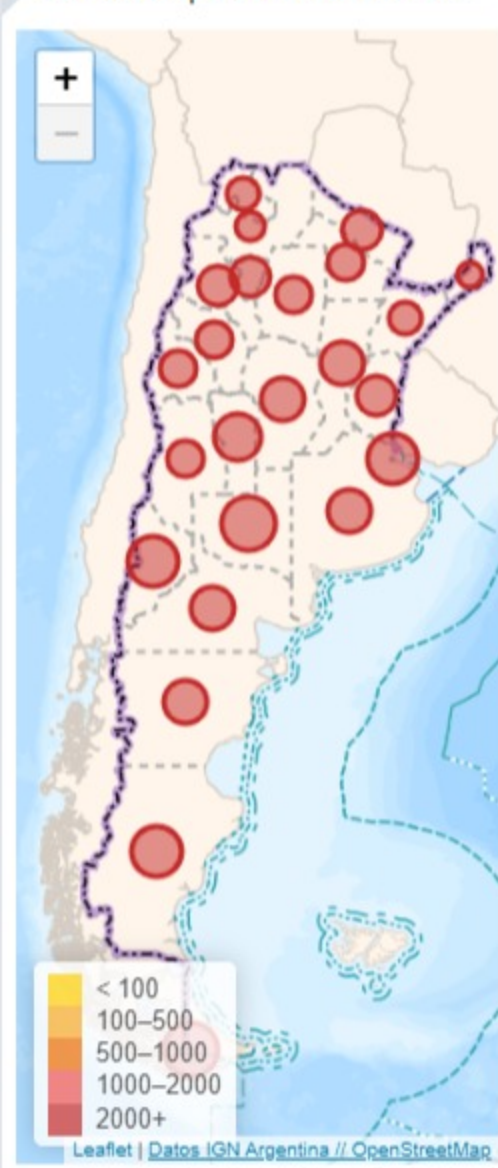


Ministerio de Salud Argentina

Casos confirmados por provincia



Confirmados por cada 100.000 habit...



Confirmados del día

13786

Total Confirmados

4989402

Total Activos

251943

Total recuperados

4630436

Fallecidos del día

276

Total Fallecidos

107023

Testeos del día

102237

Testeos Totales

19868624

Confirmados Covid internados UTI

3714

% ocupación camas UTI Adulto Nación

53.5%

Todas las patologías, sector público y privado

% ocupación camas UTI Adulto AMBA

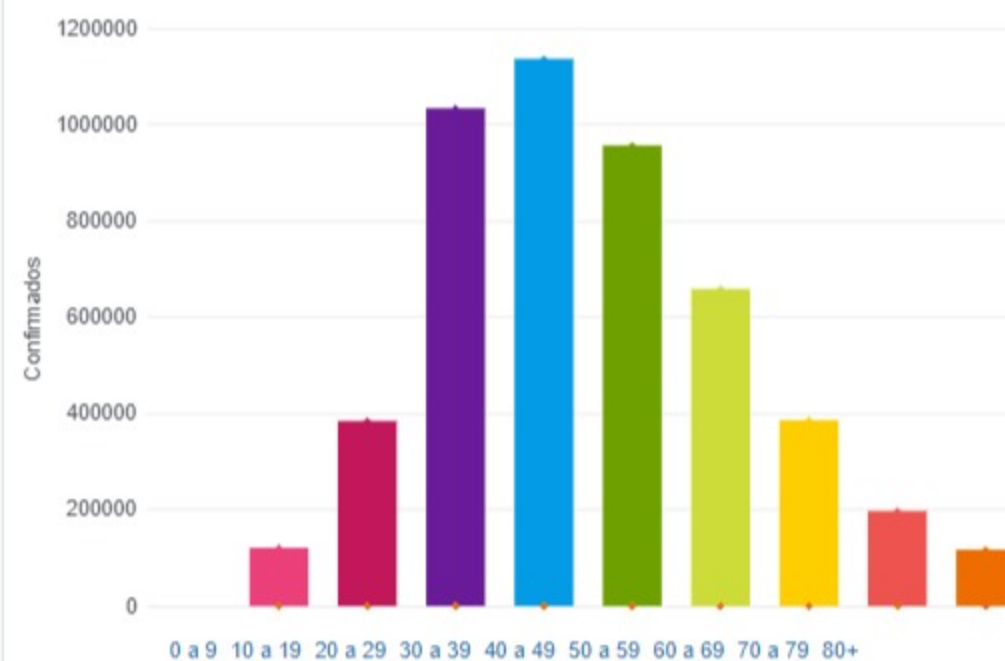
52.6%

Todas las patologías, sector público y privado

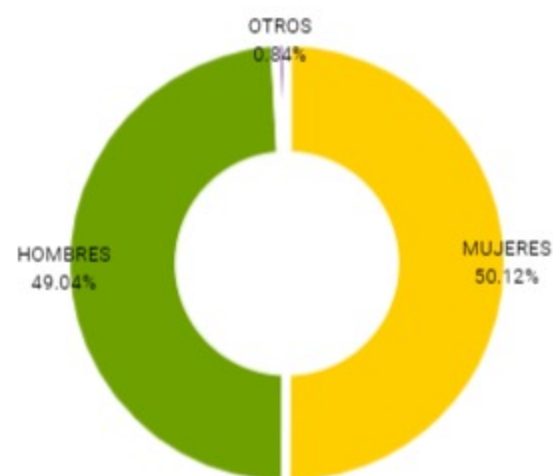
Confirmados y fallecidos por fecha de reporte (acumulado)



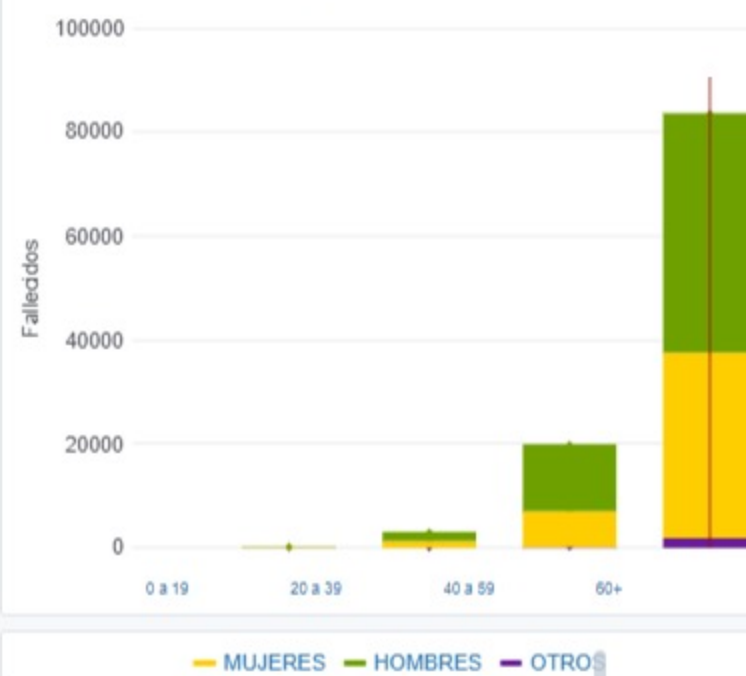
Confirmados por grupo etario



Casos confirmados por sexo



Fallecidos por Grupo Etario y Sexo



Provincia	Confirmados del día	Totales
Buenos Aires	3559	1990292
CABA	711	495175
Catamarca	318	43601
Chaco	406	93333
Chubut	224	77327
Corrientes	42	81612
Córdoba	2130	477700
Entre Ríos	397	129617
Formosa	243	57089
Jujuy	193	44425
La Pampa	283	62819
La Rioja	296	29475
Mendoza	431	156215
Misiones	182	31636
Neuquén	238	108644
Río Negro	319	93781
Salta	398	76826
San Juan	316	62048
San Luis	332	76208
Santa Cruz	70	58181
Santa Fe	1077	452246
Santiago del Estero	529	75265
Tierra del Fuego	36	31442
Tucumán	1056	184445

Jurisdicción

Jurisdicción	FEMENINO	MASCULINO	SIN DATO	Total general
Buenos Aires	12	11	1	24
CABA	1	6	0	7
Catamarca	1	0	0	1
Chaco	7	6	0	13
Chubut	0	1	0	1
Corrientes	19	12	0	31
Córdoba	3	7	1	11
Entre Ríos	0	8	0	8
Formosa	0	6	0	6
Jujuy	3	2	0	5
La Pampa	4	1	0	5
Mendoza	7	11	0	18
Misiones	4	4	0	8
Neuquén	6	5	0	11
Río Negro	24	26	1	51
Salta	4	7	0	11
San Juan	5	0	0	5
San Luis	1	0	0	1
Santa Cruz	0	1	0	1
Santa Fe	10	10	0	20
Santiago del Estero	5	5	0	10