

# Sala de Situación Coronavirus online - Ministerio de Salud de la Nación



Ministerio de Salud  
Argentina

Confirmados del día

6994

Total Confirmados

5155079

Total Activos

210853

Total recuperados

4833260

Fallecidos del día

161

Total Fallecidos

110966

Testeos del día

108061

Testeos Totales

21613675

Confirmados Covid internados UTI

3087

% ocupación camas UTI Adulto Nación

47.0%

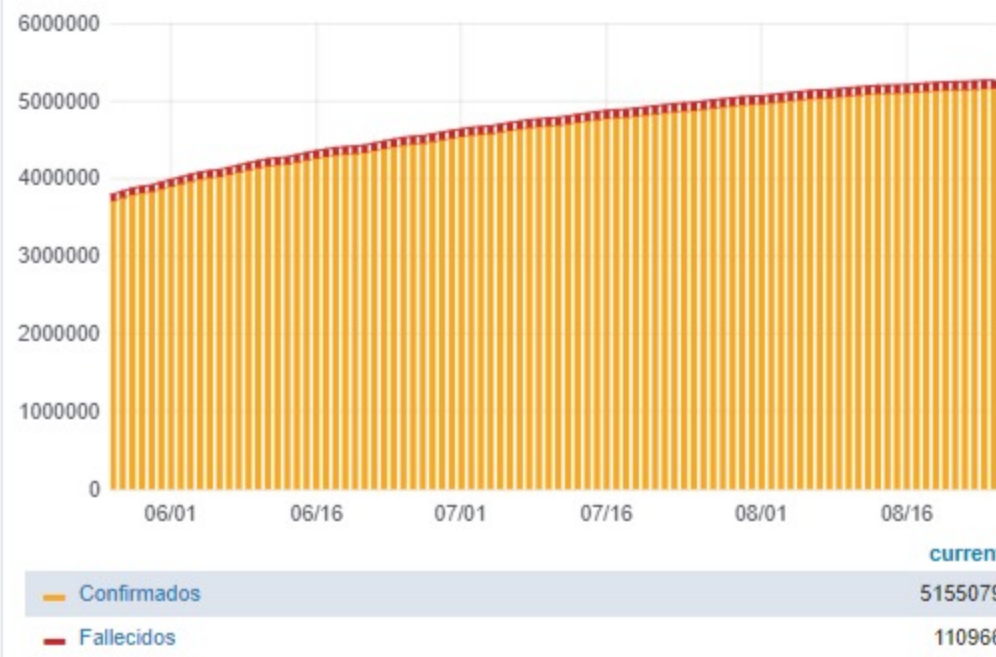
Todas las patologías, sector público y privado

% ocupación camas UTI Adulto AMBA

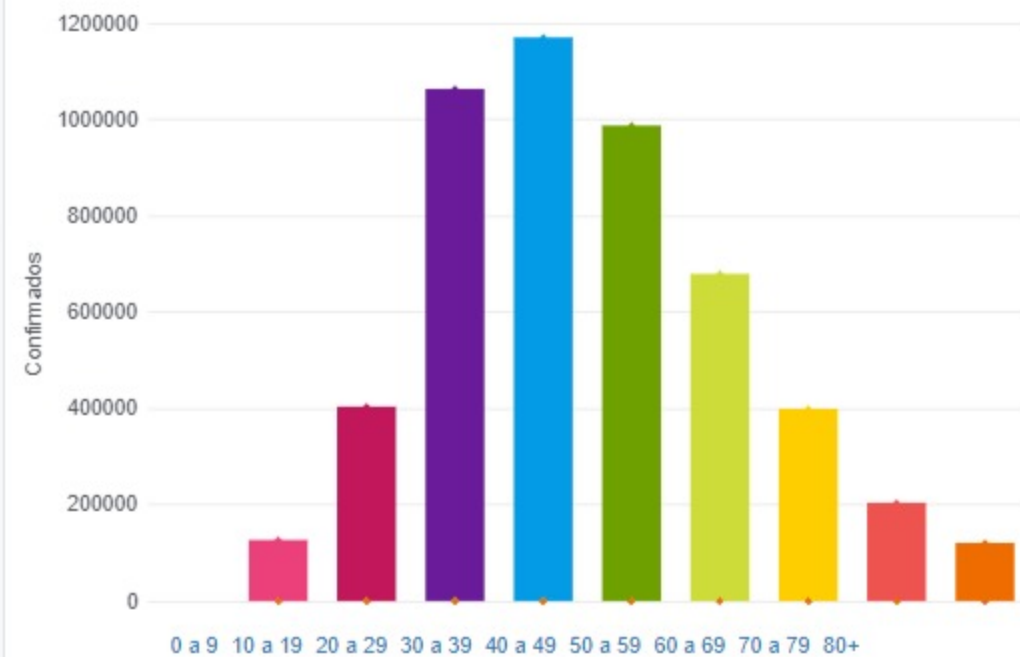
47.4%

Todas las patologías, sector público y privado

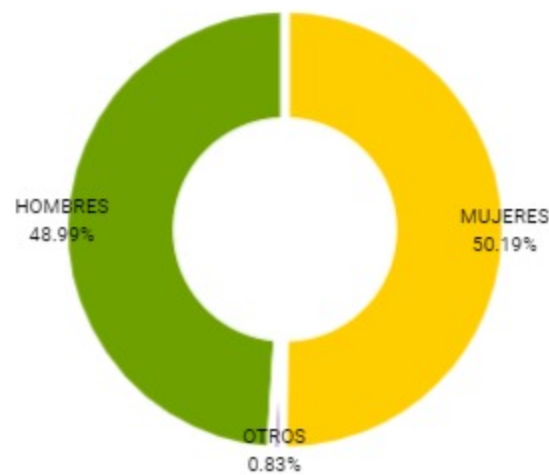
Confirmados y fallecidos por fecha de reporte (acumulado)



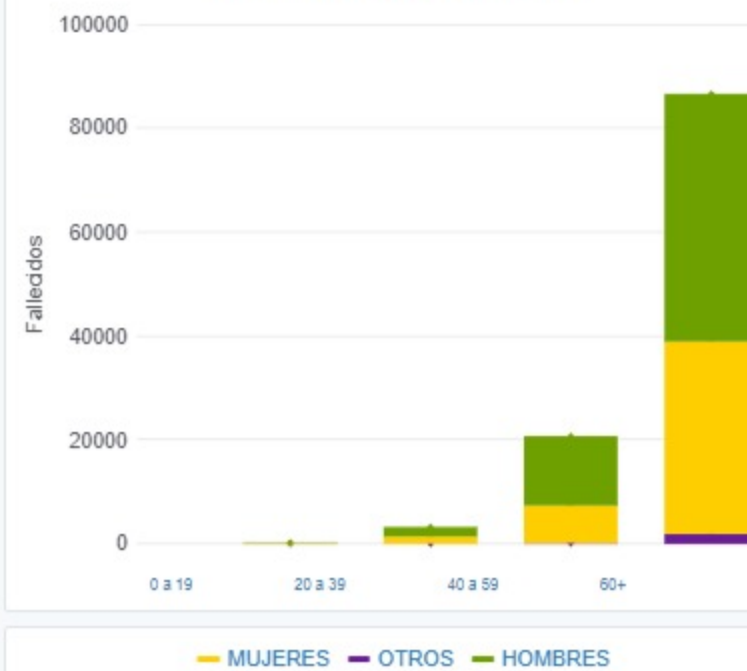
Confirmados por grupo etario



Casos confirmados por sexo



Fallecidos por Grupo Etario y Sexo

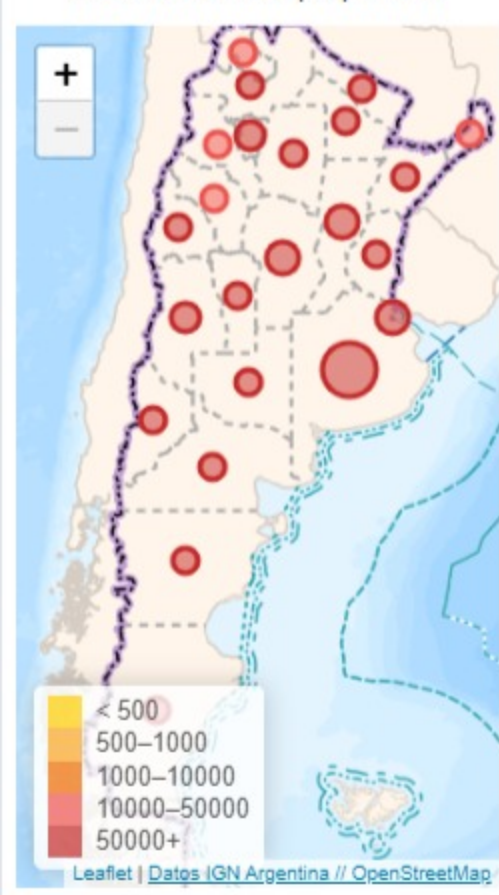


Provincia	Confirmados del día	Totales
Buenos Aires	1929	2030089
CABA	419	505339
Catamarca	233	47417
Chaco	189	98299
Chubut	211	80573
Corrientes	10	88676
Córdoba	984	503118
Entre Ríos	194	133862
Formosa	122	60379
Jujuy	113	46599
La Pampa	103	66205
La Rioja	73	32050
Mendoza	240	161312
Misiones	191	34979
Neuquén	139	111677
Río Negro	162	97806
Salta	171	81279
San Juan	80	66774
San Luis	70	79297
Santa Cruz	45	59039
Santa Fe	394	464192
Santiago del Estero	184	79123
Tierra del Fuego	40	32037
Tucumán	698	194958

Fallecidos por Sexo y Jurisdicción

Jurisdicción	FEMENINO	MASCULINO	SIN DATO	Total general
Buenos Aires	4	6	0	10
CABA	4	1	0	5
Chaco	1	1	0	2
Chubut	4	3	0	7
Corrientes	1	3	0	4
Córdoba	10	25	0	35
Entre Ríos	3	2	0	5
Formosa	2	3	0	5
Jujuy	1	0	0	1
La Pampa	4	2	0	6
Mendoza	5	12	0	17
Misiones	3	2	0	5
Salta	9	13	0	22
San Juan	0	1	0	1
San Luis	2	0	0	2
Santa Fe	9	10	0	19
Santiago del Estero	1	0	0	1
Tucumán	4	10	0	14

Casos confirmados por provincia



Confirmados por cada 100.000 habit...

