



Ministerio de Salud Argentina

Confirmados del día

9000

Total Confirmados

4535473

Total Activos

283563

Total recuperados

4156006

Fallecidos del día

310

Total Fallecidos

95904

Testeos del día

46779

Testeos Totales

17029887

Confirmados Covid internados UTI

5671

% ocupación camas UTI Adulto Nación

64.9%

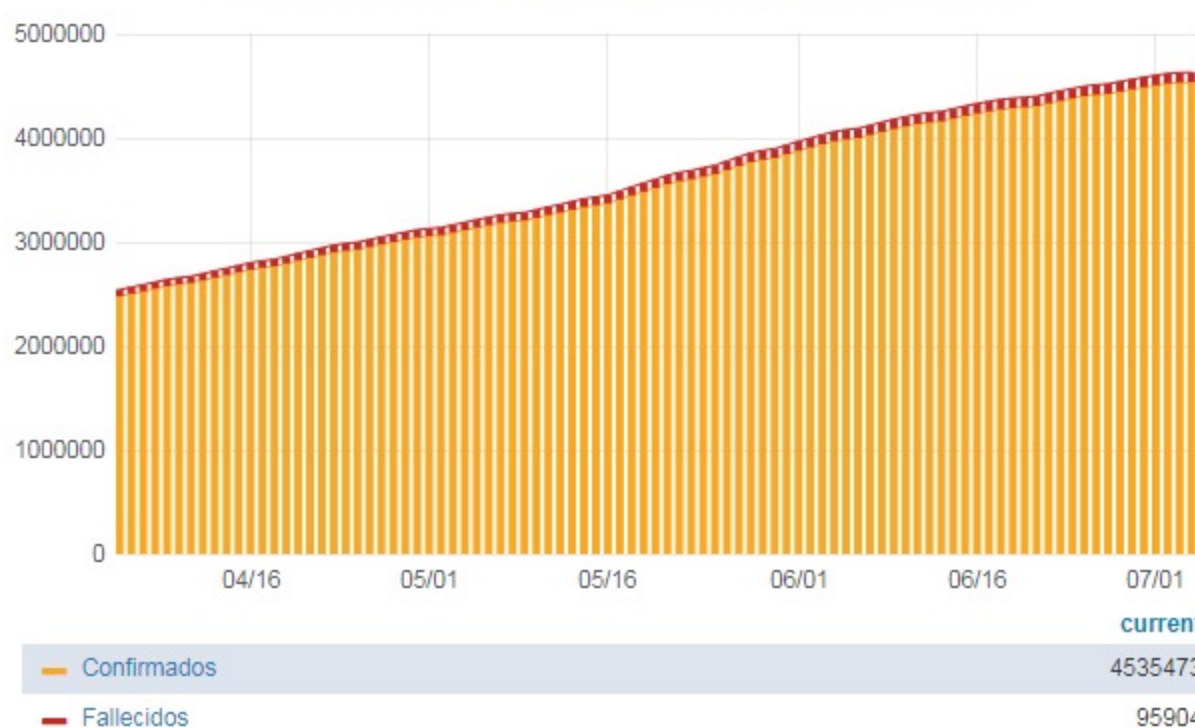
Todas las patologías, sector público y privado

% ocupación camas UTI Adulto AMBA

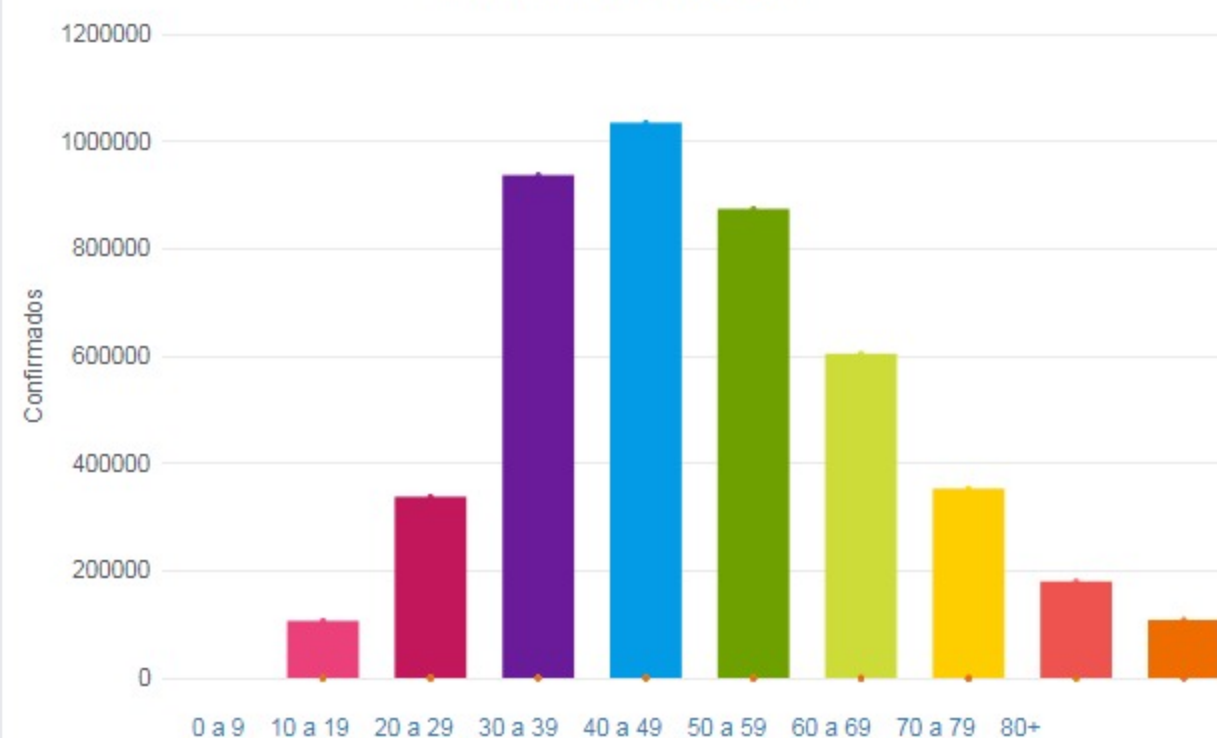
62.2%

Todas las patologías, sector público y privado

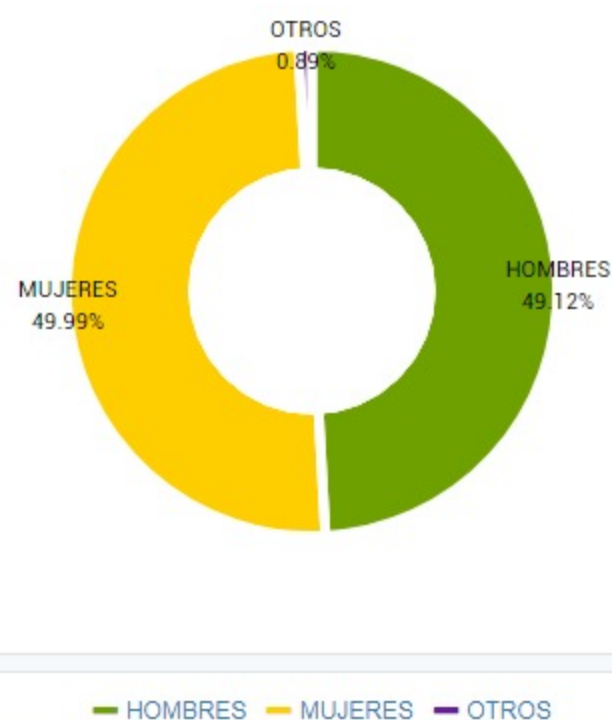
Confirmados y fallecidos por fecha de reporte (acumulado)



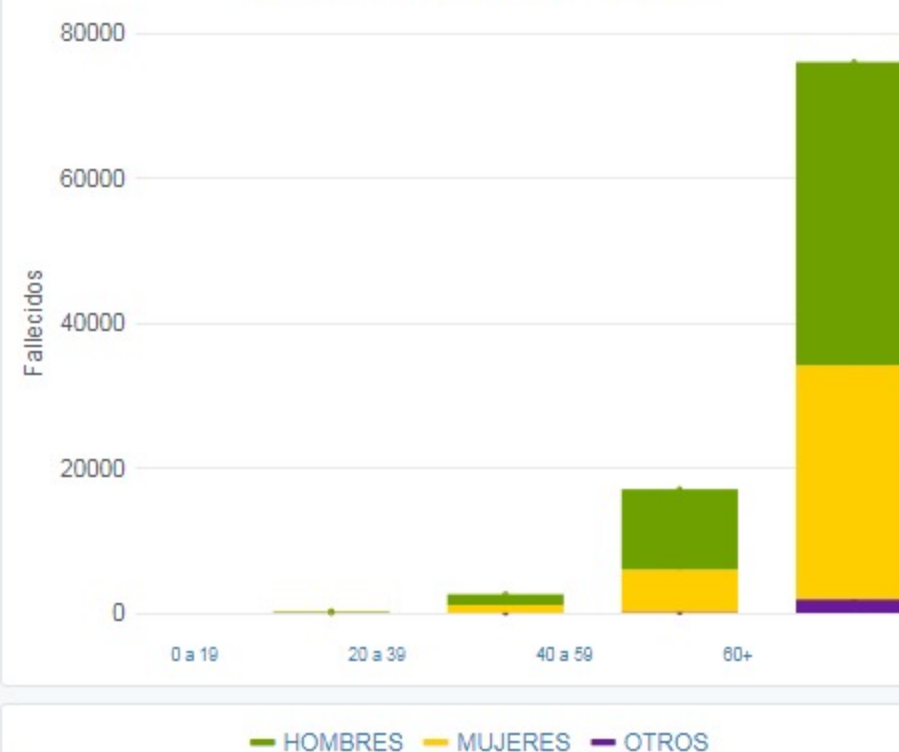
Confirmados por grupo etario



Casos confirmados por sexo



Fallecidos por Grupo Etario y Sexo



Provincia	Confirmados del día	Totales
Buenos Aires	2488	1863038
CABA	781	468245
Catamarca	178	35305
Chaco	285	79002
Chubut	52	71501
Corrientes	492	67988
Córdoba	845	418276
Entre Ríos	336	112903
Formosa	320	47124
Jujuy	259	36911
La Pampa	197	54000
La Rioja	136	22862
Mendoza	204	141984
Misiones	196	26370
Neuquén	148	102225
Río Negro	73	85019
Salta	285	63264
San Juan	38	52227
San Luis	299	67162
Santa Cruz	76	55921
Santa Fe	555	411644
Santiago del Estero	459	61736
Tierra del Fuego	38	29951
Tucumán	260	160815

Jurisdicción	FEMENINO	MASCULINO	SIN DATO	Total general
Buenos Aires	66	109	1	176
CABA	4	7	0	11
Chaco	5	9	0	14
Chubut	2	0	0	2
Córdoba	6	6	0	12
Entre Ríos	1	6	0	7
Jujuy	3	1	0	4
Mendoza	17	8	0	25
Misiones	0	0	1	1
Neuquén	5	13	0	18
Río Negro	1	5	0	6
Salta	2	1	0	3
San Juan	0	1	0	1
San Luis	0	2	0	2
Santa Cruz	0	2	0	2
Santa Fe	8	6	0	14
Santiago del Estero	7	4	0	11
Tucumán	0	1	0	1

Confirmados por cada 100.000 habita...

