

# Sala de Situación Coronavirus online - Ministerio de Salud de la Nación



Ministerio de Salud  
Argentina

Confirmados del día

16415

Total Confirmados

3955439

Total Activos

345192

Total recuperados

3529033

Fallecidos del día

347

Total Fallecidos

81214

Testeos del día

66248

Testeos Totales

14563226

Confirmados Covid internados UTI

7776

% ocupación camas UTI Adulto Nación

78.7%

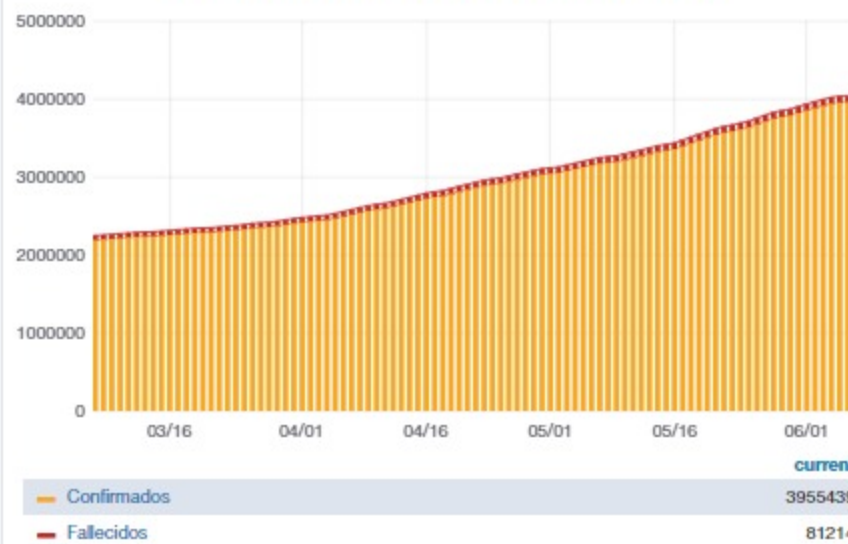
Todas las patologías, sector público y privado

% ocupación camas UTI Adulto AMBA

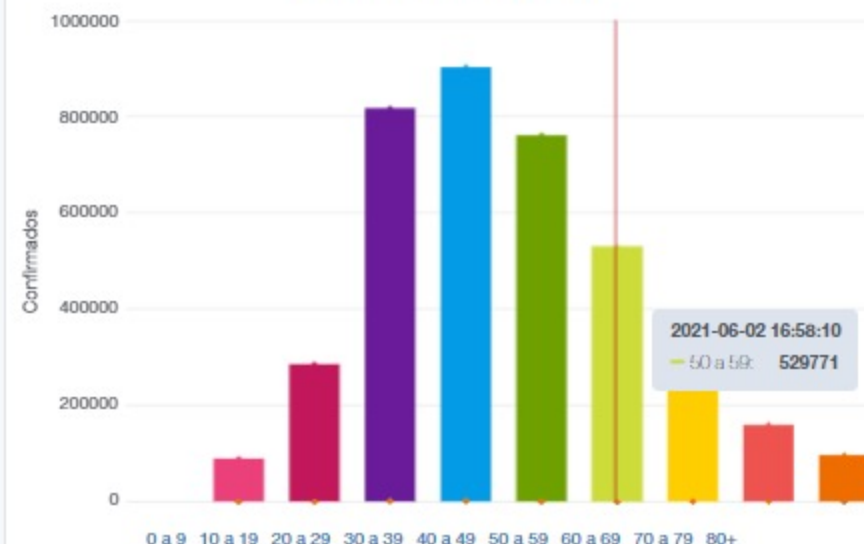
75.3%

Todas las patologías, sector público y privado

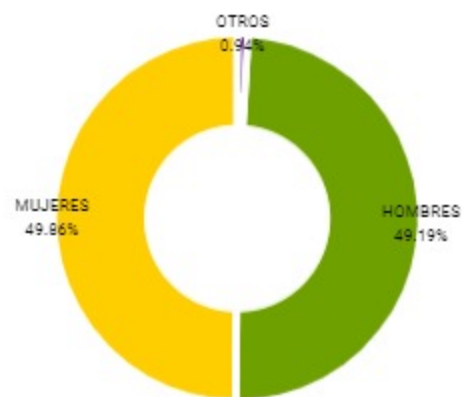
Confirmados y fallecidos por fecha de reporte (acumulado)



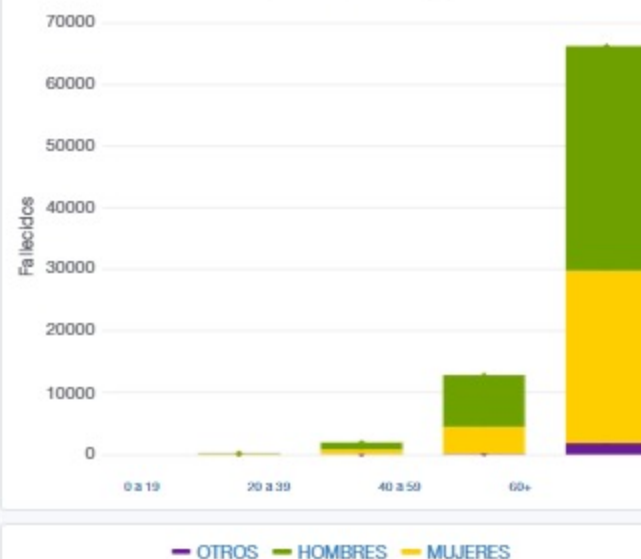
Confirmados por grupo etario



Casos confirmados por sexo



Fallecidos por Grupo Etario y Sexo



Provincia	Confirmados del día	Totales
Buenos Aires	4479	1669915
CABA	1204	429699
Catamarca	323	26273
Chaco	714	62826
Chubut	222	65267
Corrientes	722	54637
Córdoba	2661	338461
Entre Ríos	513	91709
Formosa	468	35262
Jujuy	140	29732
La Pampa	165	45173
La Rioja	231	18479
Mendoza	279	125143
Misiones	149	21481
Neuquén	340	94091
Río Negro	184	76736
Salta	419	49129
San Juan	135	39625
San Luis	435	56119
Santa Cruz	81	52708
Santa Fe	1504	361787
Santiago del Estero	472	47267
Tierra del Fuego	40	28819
Tucumán	535	135101

Jurisdicción	FEMENINO	MASCULINO	SIN DATO	Total general
Buenos Aires	97	126	2	225
CABA	2	7	0	9
Catamarca	3	4	0	7
Chaco	3	1	0	4
Córdoba	3	13	0	16
Entre Ríos	4	7	0	11
Formosa	5	8	0	13
La Pampa	1	2	0	3
Mendoza	7	2	0	9
Misiones	3	2	0	5
Neuquén	1	0	0	1
Río Negro	1	2	0	3
Salta	0	1	0	1
San Juan	2	1	0	3
Santa Cruz	1	1	0	2
Santa Fe	4	8	1	13
Santiago del Estero	4	8	0	12
Tucumán	4	6	0	10

