

Sala de Situación Coronavirus online - Ministerio de Salud de la Nación

Ultima actualización

15:01:22



Ministerio de Salud
Argentina

Confirmados del día

13043

Total Confirmados

4124190

Total Activos

317497

Total recuperados

3721350

Fallecidos del día

268

Total Fallecidos

85343

Testeos del día

62751

Testeos Totales

15215447

Confirmados Covid internados UTI

7910

% ocupación camas UTI Adulto Nación

76.8%

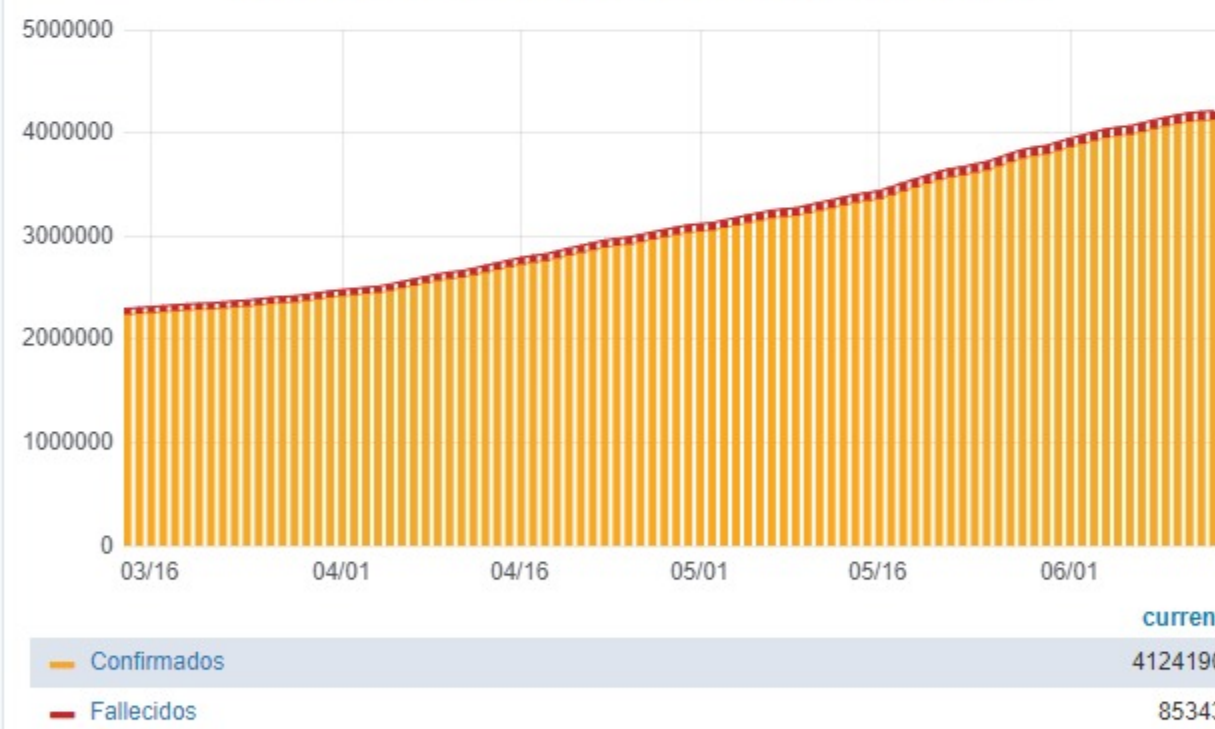
Todas las patologías, sector público y privado

% ocupación camas UTI Adulto AMBA

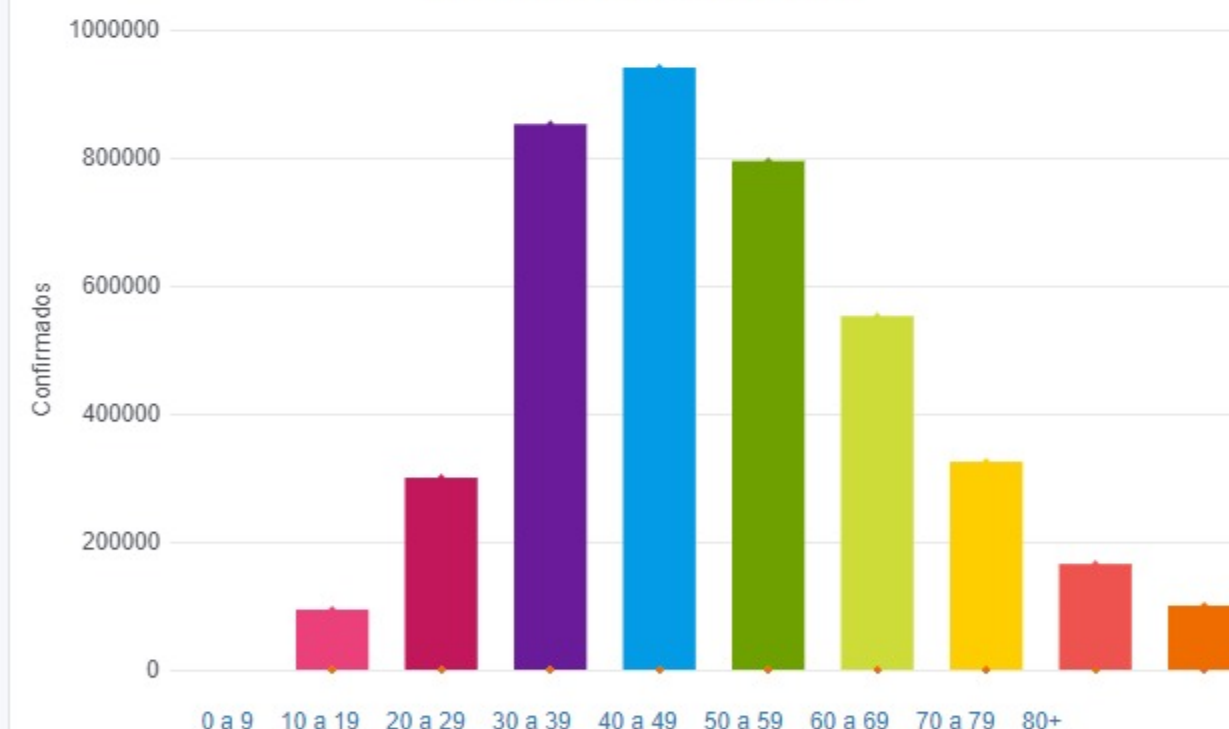
74.5%

Todas las patologías, sector público y privado

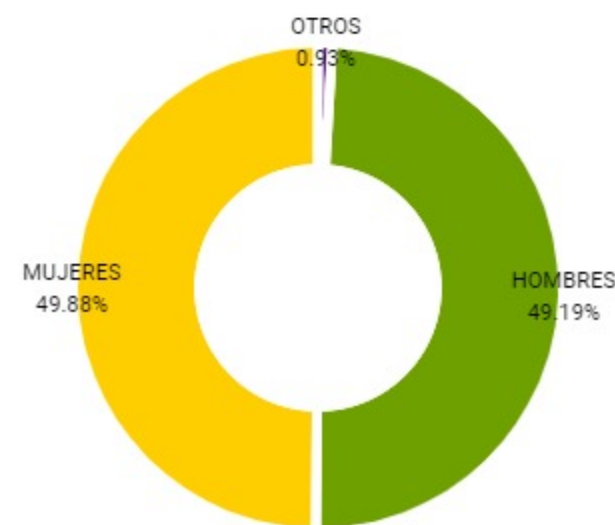
Confirmados y fallecidos por fecha de reporte (acumulado)



Confirmados por grupo etario



Casos confirmados por sexo



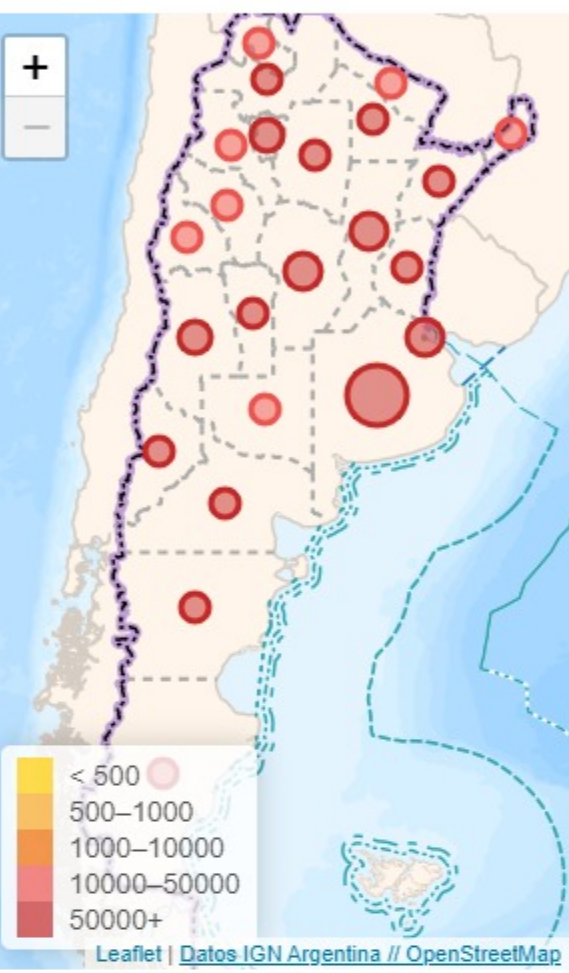
Fallecidos por Grupo Etario y Sexo



Provincia	Confirmados del día	Totales
Buenos Aires	3795	1727975
CABA	1218	441152
Catamarca	333	29110
Chaco	395	67585
Chubut	45	66961
Corrientes	443	57553
Córdoba	1555	364540
Entre Ríos	406	97647
Formosa	655	37897
Jujuy	163	31537
La Pampa	139	47349
La Rioja	99	19520
Mendoza	337	129801
Misiones	165	22731
Neuquén	250	96933
Río Negro	195	79375
Salta	299	52680
San Juan	60	42924
San Luis	391	59489
Santa Cruz	71	53616
Santa Fe	1258	376997
Santiago del Estero	475	50922
Tierra del Fuego	23	29051
Tucumán	273	140845

Jurisdicción	FEMENINO	MASCULINO	SIN DATO	Total general
Buenos Aires	63	68	0	131
CABA	14	15	0	29
Chaco	5	5	0	10
Chubut	1	0	0	1
Córdoba	11	18	1	30
Entre Ríos	1	2	0	3
Formosa	1	1	0	2
Jujuy	4	1	0	5
Mendoza	6	7	0	13
Río Negro	3	2	0	5
San Juan	1	6	0	7
San Luis	1	0	0	1
Santa Cruz	2	1	0	3
Santa Fe	1	1	0	2
Santiago del Estero	7	7	0	14
Tucumán	5	6	1	12

Casos confirmados por provincia



Confirmados por cada 100.000 habita...

