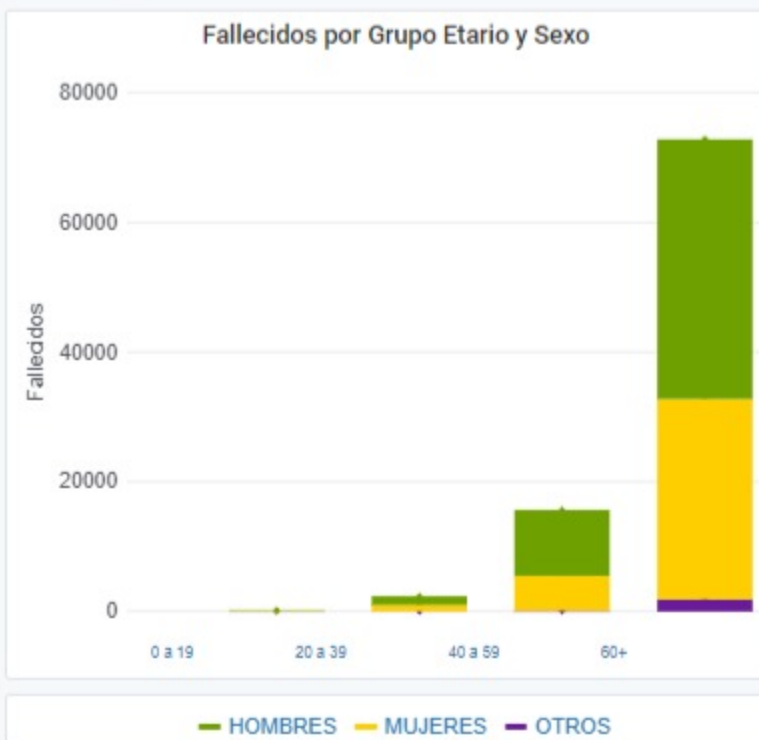
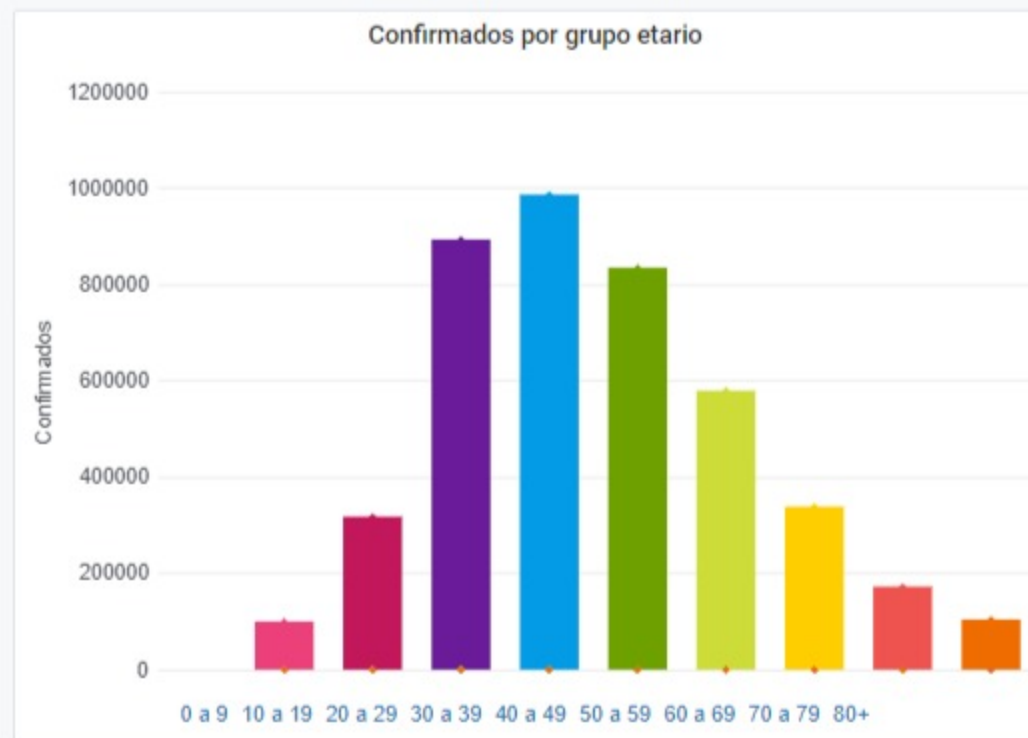
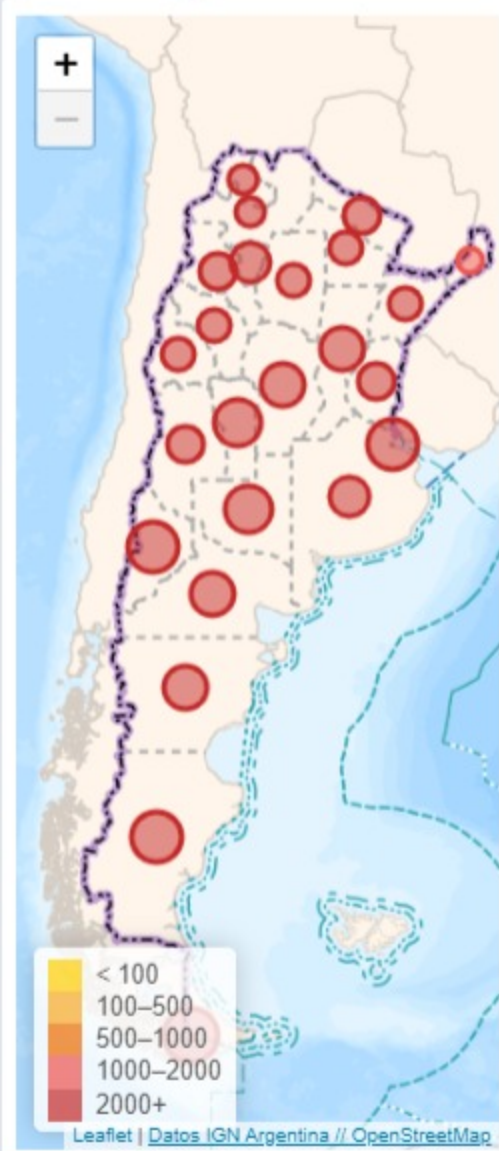


Ministerio de Salud Argentina

<p>Confirmados del día</p> <p>27319</p>	<p>Total Confirmados</p> <p>4326101</p>	<p>Total Activos</p> <p>290792</p>	<p>Total recuperados</p> <p>3944323</p>
<p>Fallecidos del día</p> <p>706</p>	<p>Total Fallecidos</p> <p>90986</p>	<p>Testeos del día</p> <p>115714</p>	<p>Testeos Totales</p> <p>16071070</p>
<p>Confirmados Covid internados UTI</p> <p>7241</p>	<p>% ocupación camas UTI Adulto Nación</p> <p>72.8%</p> <p>Todas las patologías, sector público y privado</p>	<p>% ocupación camas UTI Adulto AMBA</p> <p>70.9%</p> <p>Todas las patologías, sector público y privado</p>	

Provincia	Confirmados del día	Totales
Buenos Aires	9105	1795606
CABA	1862	454936
Catamarca	343	31894
Chaco	644	73089
Chubut	283	69130
Corrientes	435	62380
Córdoba	3960	392992
Entre Ríos	935	104915
Formosa	538	42632
Jujuy	358	33935
La Pampa	446	50063
La Rioja	182	20957
Mendoza	846	135731
Misiones	181	24326
Neuquén	360	99796
Río Negro	325	82366
Salta	705	57544
San Juan	716	47897
San Luis	354	62960
Santa Cruz	134	54717
Santa Fe	2285	393953
Santiago del Estero	497	55662
Tierra del Fuego	55	29453
Tucumán	1770	148967

Confirmados por cada 100.000 habit...



Jurisdicción	FEMENINO	MASCULINO	SIN DATO	Total general
Buenos Aires	161	183	1	345
CABA	18	24	0	42
Catamarca	8	8	1	17
Chaco	8	8	0	16
Chubut	0	1	0	1
Córdoba	51	44	0	95
Entre Ríos	6	3	0	9
Formosa	10	5	1	16
Jujuy	1	3	0	4
La Pampa	3	5	1	9
La Rioja	3	2	0	5
Mendoza	9	16	0	25
Misiones	1	3	0	4
Neuquén	4	5	0	9
Río Negro	4	8	1	13
Salta	7	21	0	28
San Juan	1	7	0	8
San Luis	1	8	0	9
Santa Cruz	0	4	0	4
Santa Fe	12	11	1	24
Santiago del Estero	4	1	0	5