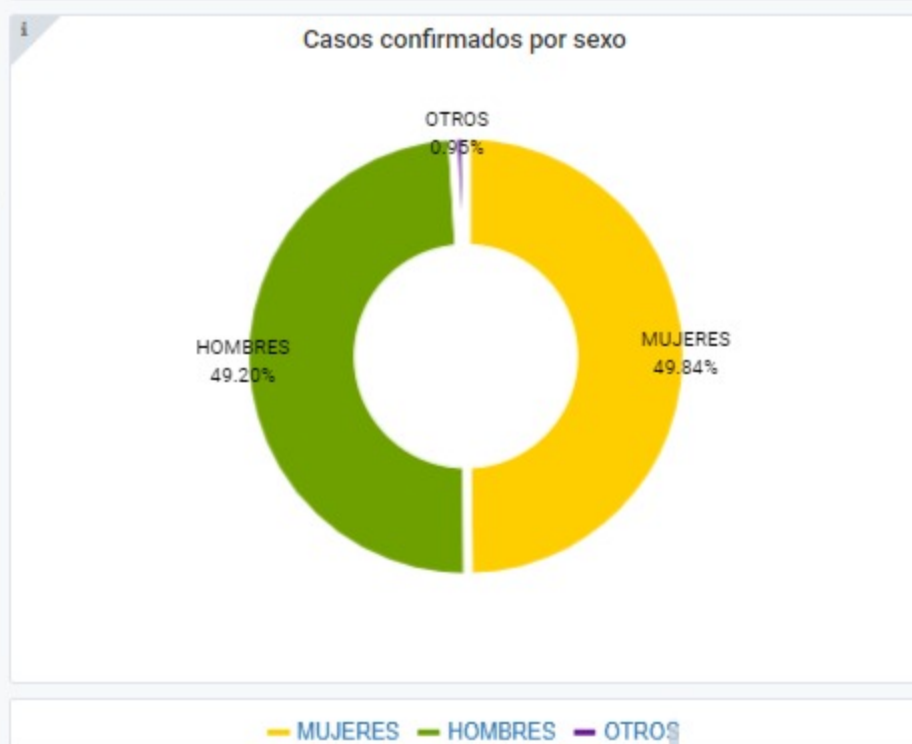
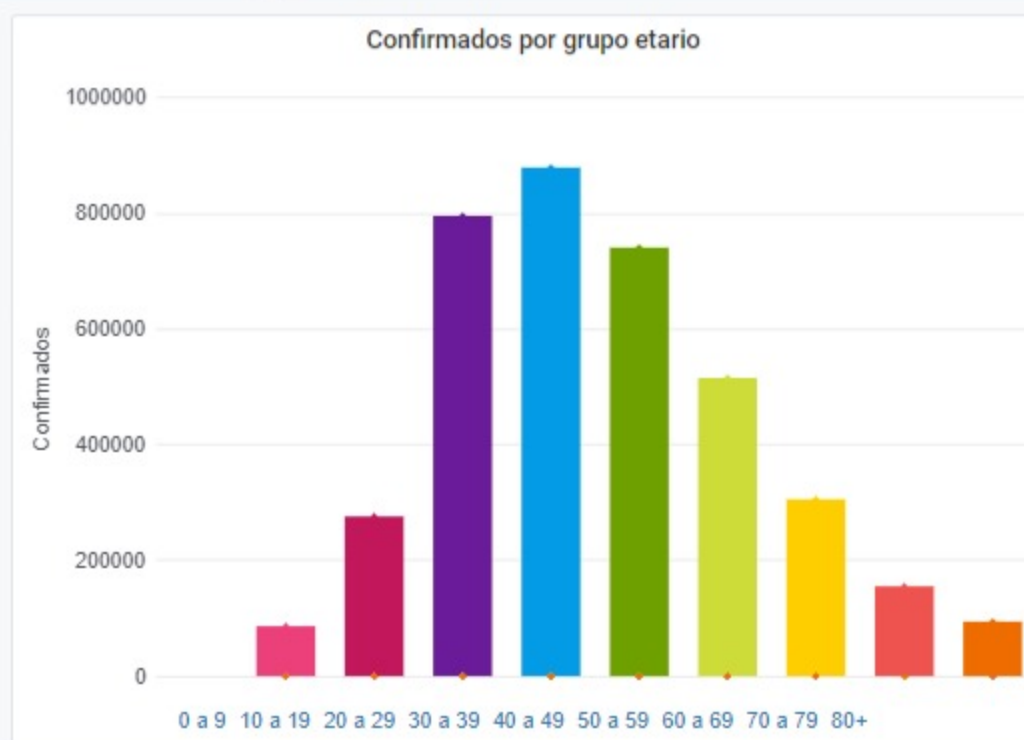
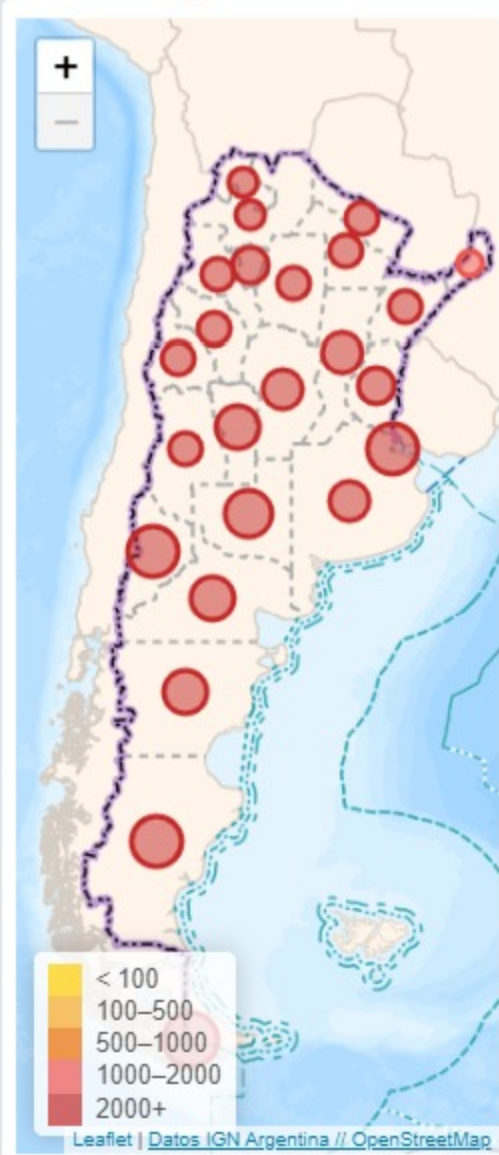


Ministerio de Salud Argentina

<p>Confirmados del día</p> <p><b>35017</b></p>	<p>Total Confirmados</p> <p><b>3852156</b></p>	<p>Total Activos</p> <p><b>363520</b></p>	<p>Total recuperados</p> <p><b>3409316</b></p>
<p>Fallecidos del día</p> <p><b>587</b></p>	<p>Total Fallecidos</p> <p><b>79320</b></p>	<p>Testeos del día</p> <p><b>110774</b></p>	<p>Testeos Totales</p> <p><b>14178141</b></p>
<p>Confirmados Covid internados UTI</p> <p><b>7614</b></p>	<p>% ocupación camas UTI Adulto Nación</p> <p><b>76.6%</b></p> <p>Todas las patologías, sector público y privado</p>	<p>% ocupación camas UTI Adulto AMBA</p> <p><b>74.9%</b></p> <p>Todas las patologías, sector público y privado</p>	

Provincia	Confirmados del día	Totales
Buenos Aires	12274	1635843
CABA	2227	422907
Catamarca	392	24589
Chaco	802	59800
Chubut	529	63781
Corrientes	610	52231
Córdoba	4996	322026
Entre Ríos	1214	88266
Formosa	1018	32582
Jujuy	248	28895
La Pampa	429	43785
La Rioja	245	17746
Mendoza	1042	122741
Misiones	189	20797
Neuquén	874	92127
Río Negro	494	75313
Salta	720	46778
San Juan	697	38331
San Luis	509	54008
Santa Cruz	234	52006
Santa Fe	3665	352064
Santiago del Estero	525	44825
Tierra del Fuego	75	28604
Tucumán	1009	132111

Confirmados por cada 100.000 habit...



Jurisdicción	FEMENINO	MASCULINO	SIN DATO	Total general
Buenos Aires	122	182	4	308
CABA	23	25	0	48
Catamarca	1	1	0	2
Chaco	6	6	0	12
Chubut	4	5	0	9
Córdoba	16	18	1	35
Entre Ríos	3	5	0	8
Formosa	5	4	0	9
La Pampa	1	9	0	10
Mendoza	16	22	0	38
Misiones	1	3	0	4
Neuquén	3	5	0	8
Río Negro	4	4	0	8
Salta	2	8	0	10
San Juan	5	6	0	11
San Luis	10	13	0	23
Santa Fe	17	16	1	34
Santiago del Estero	1	5	0	6
Tucumán	0	4	0	4