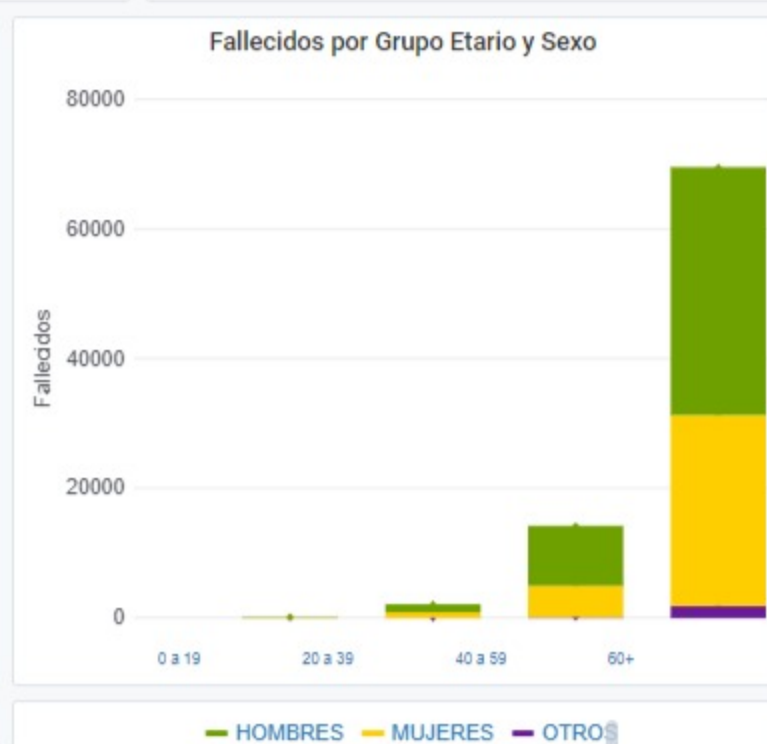
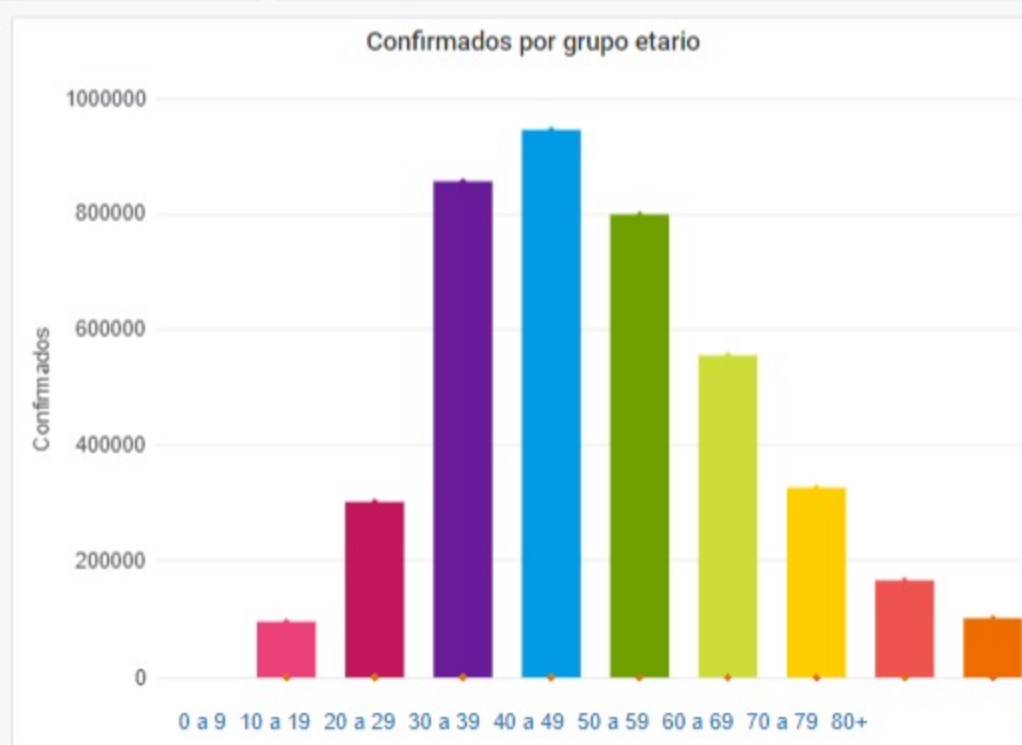
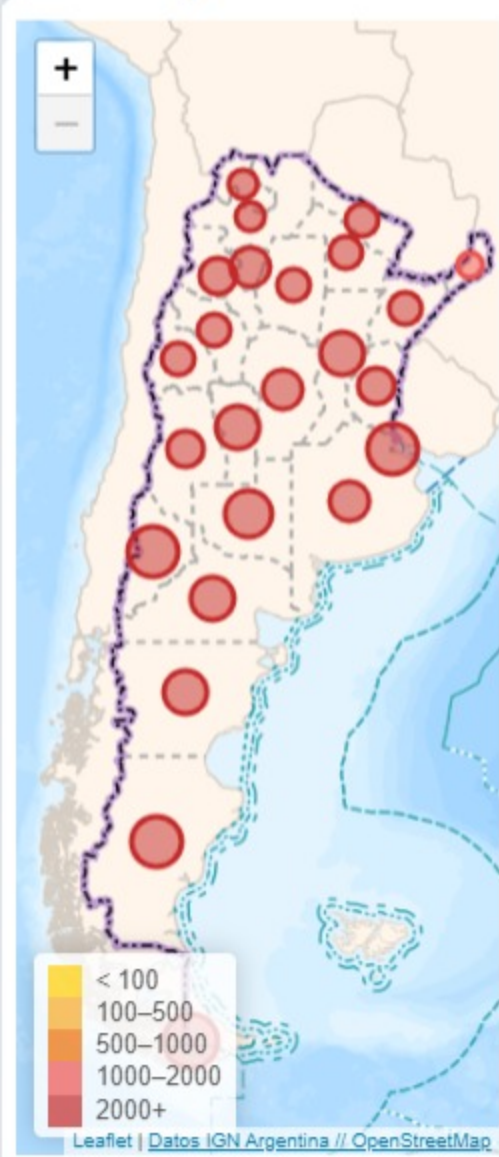


Ministerio de Salud Argentina

<p>Confirmados del día</p> <p><b>21292</b></p>	<p>Total Confirmados</p> <p><b>4145482</b></p>	<p>Total Activos</p> <p><b>310659</b></p>	<p>Total recuperados</p> <p><b>3748794</b></p>
<p>Fallecidos del día</p> <p><b>687</b></p>	<p>Total Fallecidos</p> <p><b>86029</b></p>	<p>Testeos del día</p> <p><b>73370</b></p>	<p>Testeos Totales</p> <p><b>15288817</b></p>
<p>Confirmados Covid internados UTI</p> <p><b>7969</b></p>	<p>% ocupación camas UTI Adulto Nación</p> <p><b>77.0%</b></p> <p>Todas las patologías, sector público y privado</p>	<p>% ocupación camas UTI Adulto AMBA</p> <p><b>75.1%</b></p> <p>Todas las patologías, sector público y privado</p>	

Provincia	Confirmados del día	Totales
Buenos Aires	7371	1735346
CABA	1631	442783
Catamarca	308	29418
Chaco	467	68052
Chubut	141	67102
Corrientes	123	57676
Córdoba	2655	367195
Entre Ríos	697	98344
Formosa	730	38627
Jujuy	274	31811
La Pampa	314	47663
La Rioja	146	19666
Mendoza	616	130417
Misiones	180	22911
Neuquén	406	97339
Río Negro	395	79770
Salta	426	53106
San Juan	647	43571
San Luis	347	59836
Santa Cruz	130	53746
Santa Fe	1693	378690
Santiago del Estero	317	51239
Tierra del Fuego	22	29073
Tucumán	1256	142101

Confirmados por cada 100.000 habit...



Jurisdicción	FEMENINO	MASCULINO	SIN DATO	Total general
Buenos Aires	83	119	2	204
CABA	39	45	0	84
Catamarca	1	0	0	1
Chaco	9	6	0	15
Chubut	5	0	0	5
Corrientes	3	6	0	9
Córdoba	35	53	0	88
Entre Ríos	14	7	0	21
Formosa	6	10	0	16
La Pampa	3	11	0	14
Mendoza	13	15	0	28
Neuquén	4	8	0	12
Río Negro	7	7	0	14
Salta	7	12	0	19
San Juan	6	6	0	12
San Luis	4	6	0	10
Santa Cruz	3	9	0	12
Santa Fe	35	50	0	85
Santiago del Estero	6	10	0	16
Tierra del Fuego	0	1	0	1
Tucumán	10	11	0	21