

Sala de Situación Coronavirus online - Ministerio de Salud de la Nación

Ultima actualización

15:01:24



Ministerio de Salud
Argentina

Confirmados del día

22651

Total Confirmados

3562135

Total Activos

354472

Total recuperados

3133183

Fallecidos del día

417

Total Fallecidos

74480

Testeos del día

69274

Testeos Totales

13256309

Confirmados Covid internados UTI

6373

% ocupación camas UTI Adulto Nación

73.9%

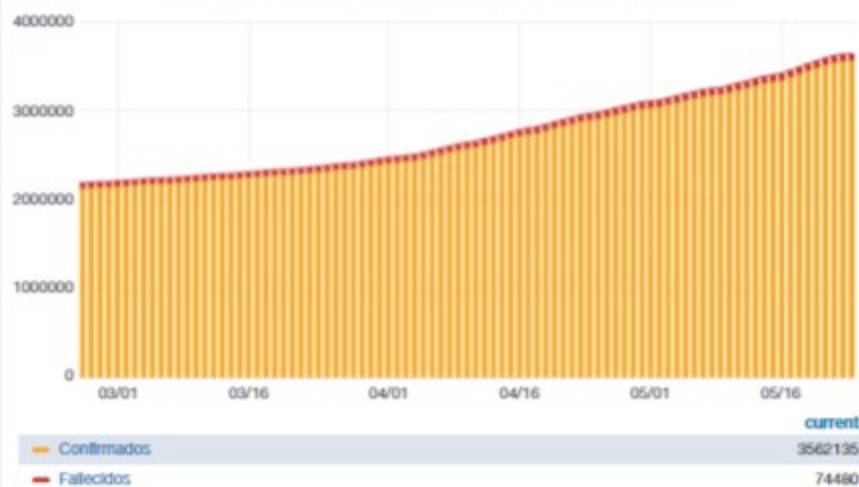
Todas las patologías, sector público y privado

% ocupación camas UTI Adulto AMBA

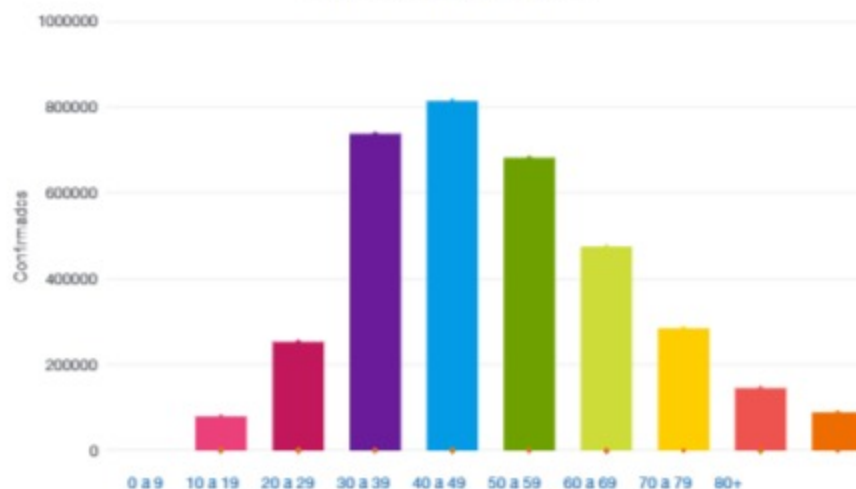
76.2%

Todas las patologías, sector público y privado

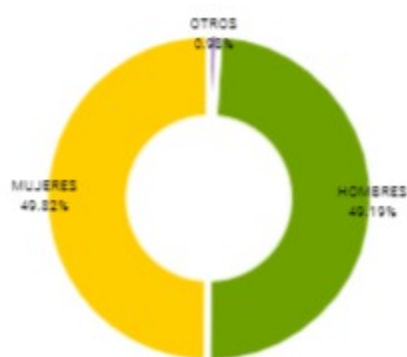
Confirmados y fallecidos por fecha de reporte (acumulado)



Confirmados por grupo etario



Casos confirmados por sexo



Fallecidos por Grupo Etario y Sexo



Provincia	Confirmados del día	Totales
Buenos Aires	7549	1531000
CABA	2135	399994
Catamarca	492	20803
Chaco	471	53864
Chubut	215	60263
Corrientes	327	47817
Córdoba	2807	283949
Entre Ríos	463	78804
Formosa	758	23926
Jujuy	114	27244
La Pampa	657	39139
La Rioja	193	16294
Mendoza	330	115203
Misiones	104	19122
Neuquén	861	84498
Río Negro	425	70519
Salta	355	42105
San Juan	263	33389
San Luis	622	49322
Santa Cruz	157	50150
Santa Fe	2106	324691
Santiago del Estero	645	40110
Tierra del Fuego	14	28066
Tucumán	588	121863

Jurisdicción	FEMENINO	MASCULINO	SIN DATO	Total general
Buenos Aires	76	113	0	189
CABA	11	20	2	33
Chaco	3	2	0	5
Chubut	0	1	0	1
Corrientes	8	7	0	15
Córdoba	7	2	0	9
Entre Ríos	6	7	0	13
Formosa	24	38	0	62
Jujuy	1	1	0	2
La Pampa	4	2	0	6
La Rioja	3	4	0	7
Mendoza	12	7	1	20
Misiones	1	3	0	4
Neuquén	1	1	0	2
Río Negro	6	6	0	12
Salta	2	0	0	2
San Juan	0	3	0	3
San Luis	1	3	0	4
Santa Cruz	0	1	0	1
Santa Fe	4	11	0	15
Santiago del Estero	2	8	1	11
Tierra del Fuego	1	0	0	1

Casos confirmados por provincia



Confirmados por cada 100.000 habita...

