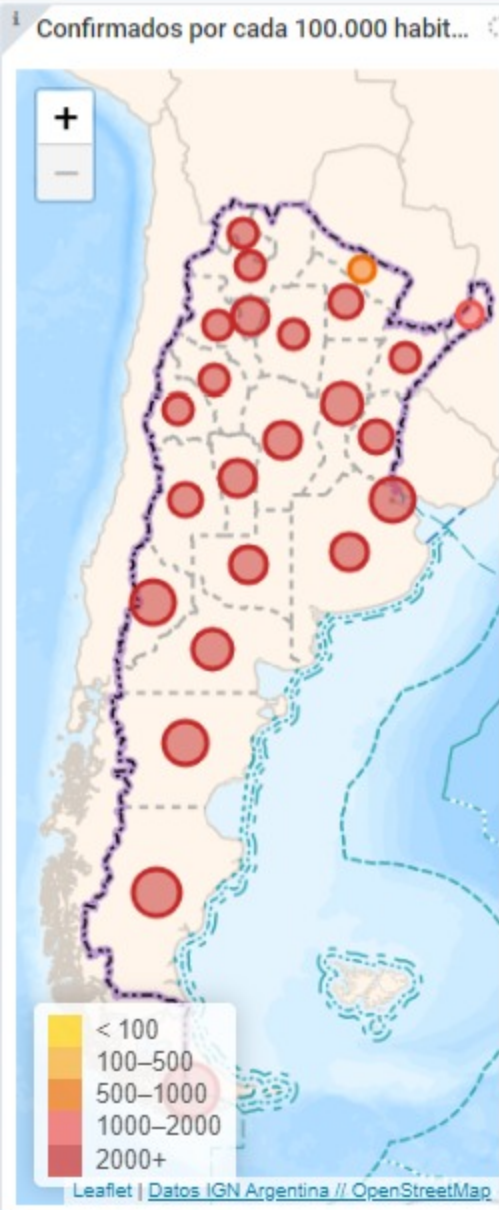
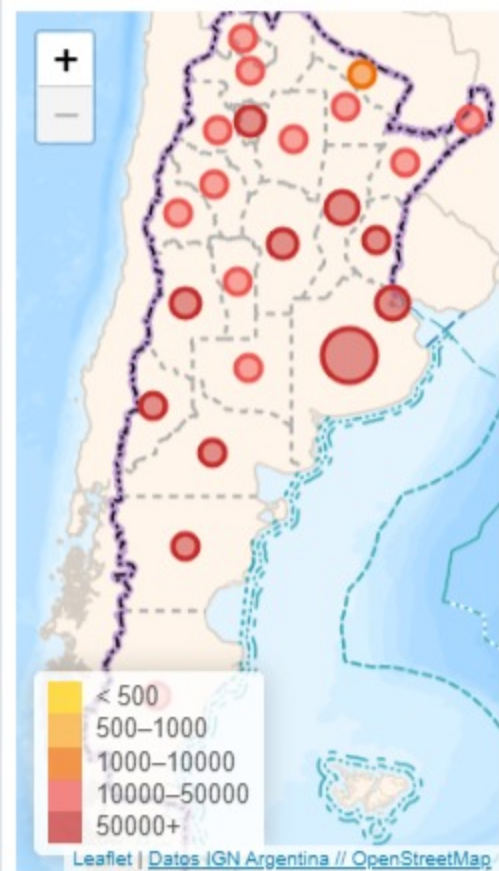


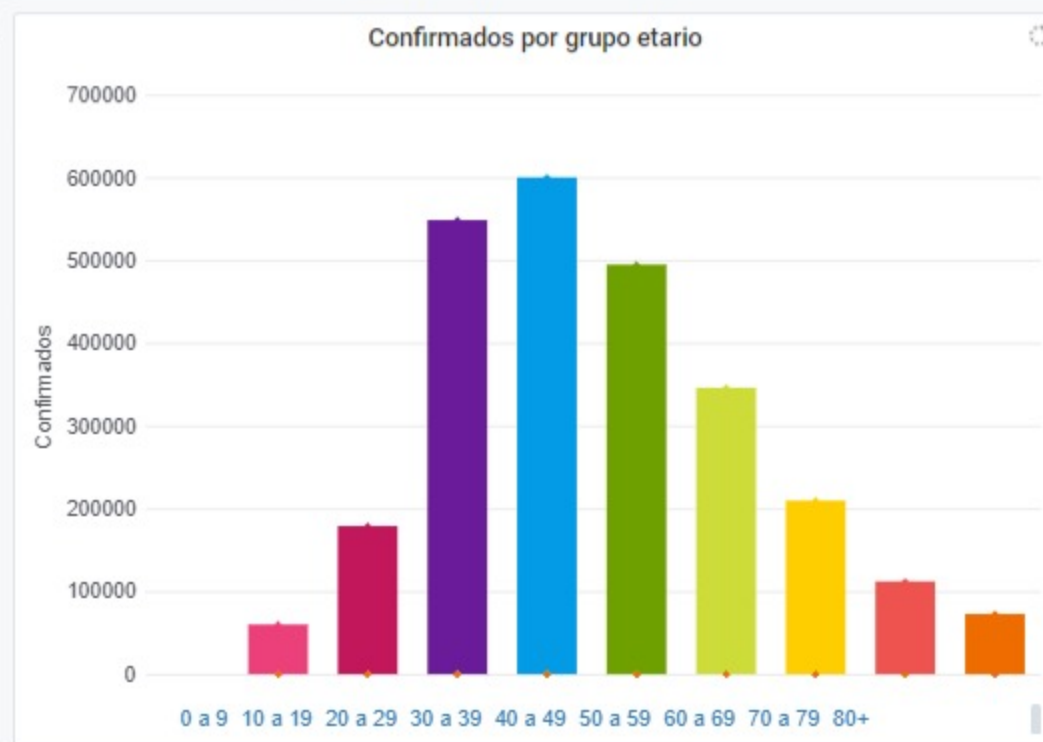
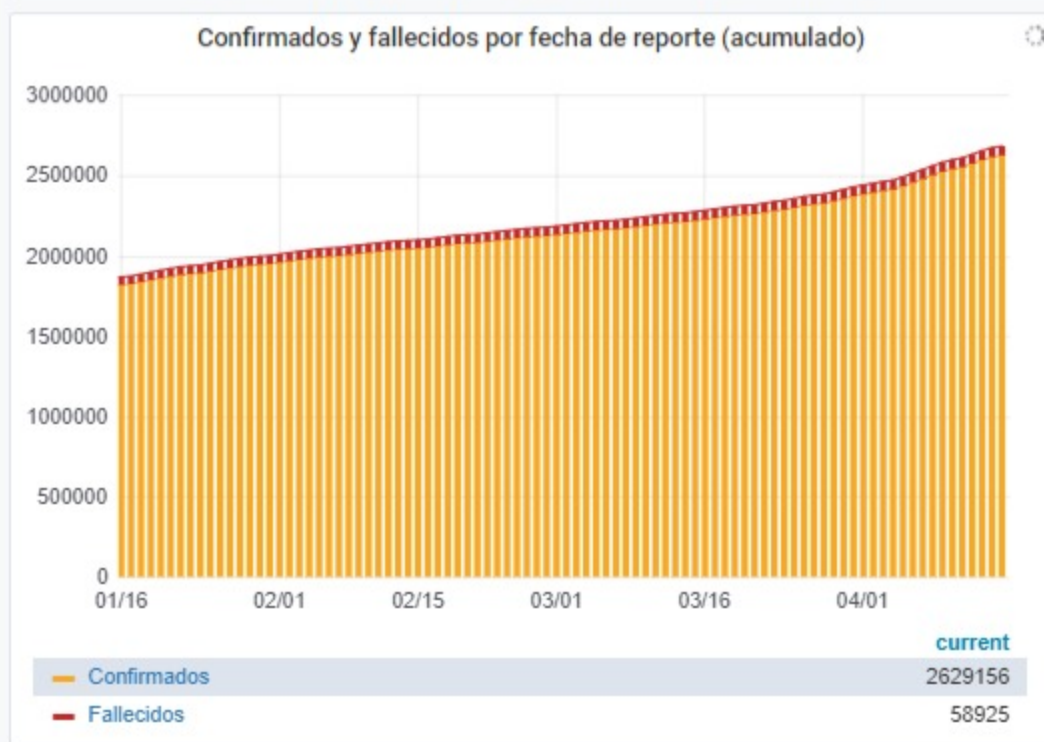


Ministerio de Salud Argentina



<p>Confirmados del día</p> <p>24999</p>	<p>Total Confirmados</p> <p>2629156</p>	<p>Total Activos</p> <p>269999</p>	<p>Total recuperados</p> <p>2300232</p>
<p>Fallecidos del día</p> <p>383</p>	<p>Total Fallecidos</p> <p>58925</p>	<p>Testeos del día</p> <p>70299</p>	<p>Testeos Totales</p> <p>9903405</p>
<p>Confirmados por cada 100.000 habit...</p> <p>3900</p>	<p>Confirmados Covid internados UTI</p> <p>63.6% Todas las patologías, sector público y privado</p>	<p>% ocupación camas UTI Adulto Nación</p> <p>72.5% Todas las patologías, sector público y privado</p>	

Provincia	Confirmados del día	Totales
Buenos Aires	12891	1130148
CABA	2843	297569
Catamarca	163	12348
Chaco	347	41425
Chubut	185	52173
Corrientes	167	34074
Córdoba	1605	202241
Entre Ríos	524	55071
Formosa	94	3319
Jujuy	81	23359
La Pampa	207	23327
La Rioja	110	12289
Mendoza	1050	83664
Misiones	99	13877
Neuquén	206	67288
Río Negro	202	57646
Salta	268	31871
San Juan	271	19793
San Luis	433	28349
Santa Cruz	189	41784
Santa Fe	2012	248653
Santiago del Estero	201	27507
Tierra del Fuego	54	25231
Tucumán	797	96150



Jurisdicción	FEMENINO	MASCULINO	SIN DATO	Total general
Buenos Aires	118	148	5	271
CABA	9	15	0	24
Chaco	1	2	0	3
Corrientes	2	8	0	10
Córdoba	5	13	0	18
Entre Ríos	3	2	1	6
Formosa	3	5	0	8
Mendoza	3	3	0	6
Neuquén	0	1	0	1
Río Negro	0	2	0	2
Salta	2	1	0	3
San Juan	3	1	0	4
San Luis	0	1	0	1
Santa Cruz	0	2	0	2
Santa Fe	6	8	0	14
Tierra del Fuego	1	1	0	2
Tucumán	4	4	0	8