

# Sala de Situación Coronavirus online - Ministerio de Salud de la Nación



Ministerio de Salud  
Argentina

Confirmados del día

27001

Total Confirmados

2579000

Total Activos

257951

Total recuperados

2262875

Fallecidos del día

217

Total Fallecidos

58174

Testeos del día

87661

Testeos Totales

9743345

Confirmados Covid internados UTI

3836

% ocupación camas UTI Adulto Nación

62.4%

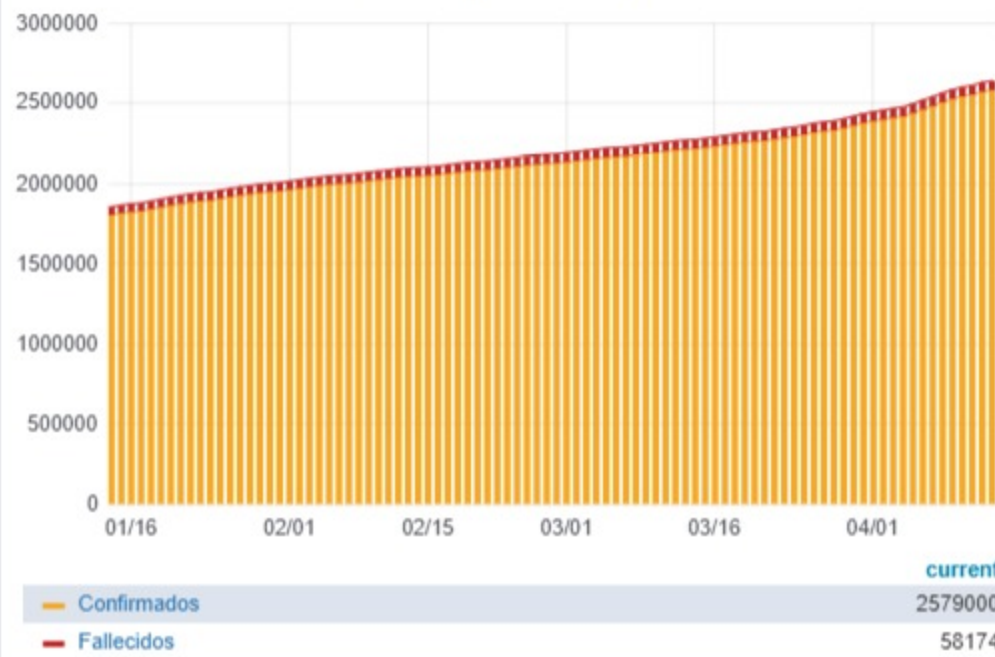
Todas las patologías, sector público y privado

% ocupación camas UTI Adulto AMBA

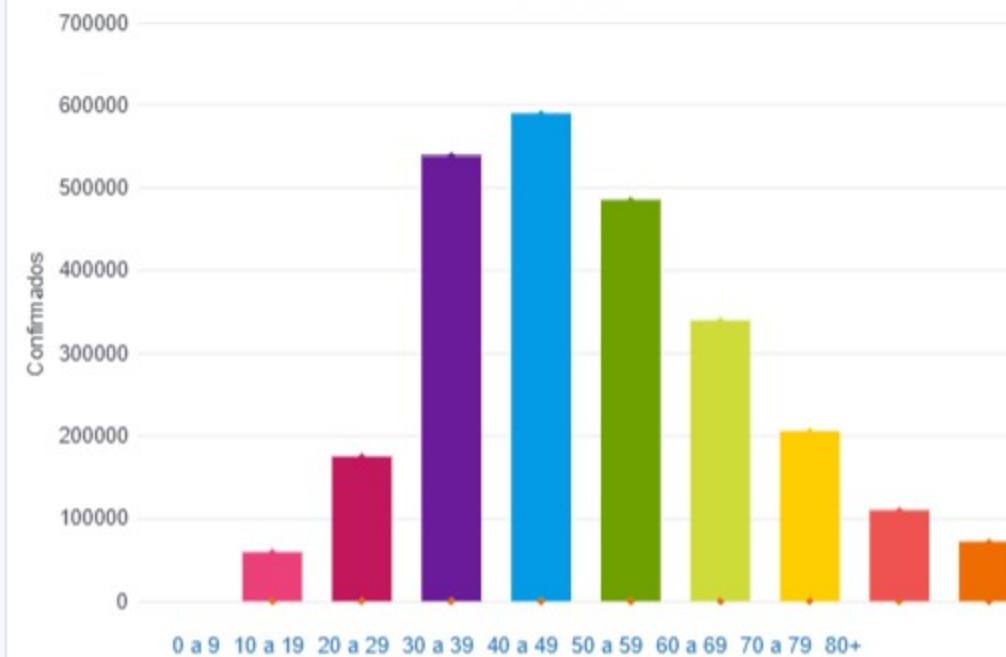
70.8%

Todas las patologías, sector público y privado

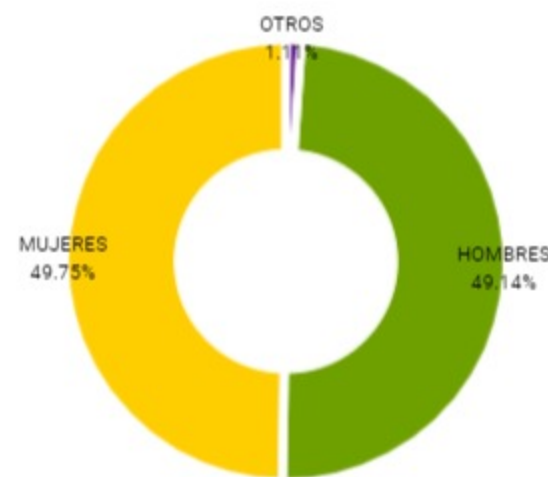
Confirmados y fallecidos por fecha de reporte (acumulado)



Confirmados por grupo etario



Casos confirmados por sexo



Fallecidos por Grupo Etario y Sexo



Provincia	Confirmados del día	Totales
Buenos Aires	14004	1104016
CABA	2934	292068
Catamarca	155	12018
Chaco	250	40831
Chubut	220	51727
Corrientes	441	33742
Córdoba	2268	198795
Entre Ríos	635	53938
Formosa	131	3133
Jujuy	93	23202
La Pampa	110	22913
La Rioja	59	12100
Mendoza	953	81648
Misiones	170	13650
Neuquén	241	66899
Río Negro	249	57191
Salta	232	31342
San Juan	332	19289
San Luis	516	27430
Santa Cruz	242	41352
Santa Fe	1762	244944
Santiago del Estero	137	27083
Tierra del Fuego	104	25057
Tucumán	763	94632

Jurisdicción	FEMENINO	MASCULINO	SIN DATO	Total general
Buenos Aires	53	58	1	112
CABA	13	14	0	27
Chaco	3	1	0	4
Corrientes	4	5	0	9
Córdoba	4	6	0	10
Entre Ríos	3	8	0	11
Formosa	2	2	0	4
Jujuy	1	1	0	2
Mendoza	2	0	0	2
Misiones	0	2	0	2
Río Negro	0	1	0	1
Salta	1	2	0	3
San Juan	0	1	0	1
San Luis	1	1	0	2
Santa Cruz	3	1	0	4
Santa Fe	7	11	0	18
Santiago del Estero	1	1	0	2
Tucumán	2	1	0	3

