



Ministerio de Salud Argentina

Confirmados del día

22039

Total Confirmados

2450068

Total Activos

218611

Total recuperados

2174625

Fallecidos del día

199

Total Fallecidos

56832

Testeos del día

74679

Testeos Totales

9266106

Confirmados Covid internados UTI

3706

% ocupación camas UTI Adulto Nación

58.1%

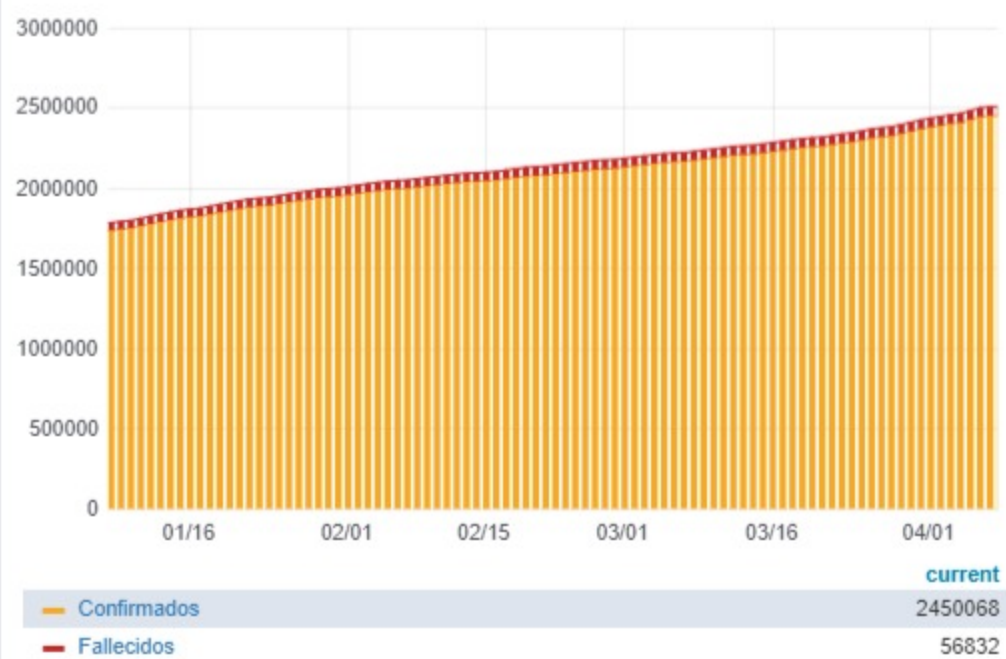
Todas las patologías, sector público y privado

% ocupación camas UTI Adulto AMBA

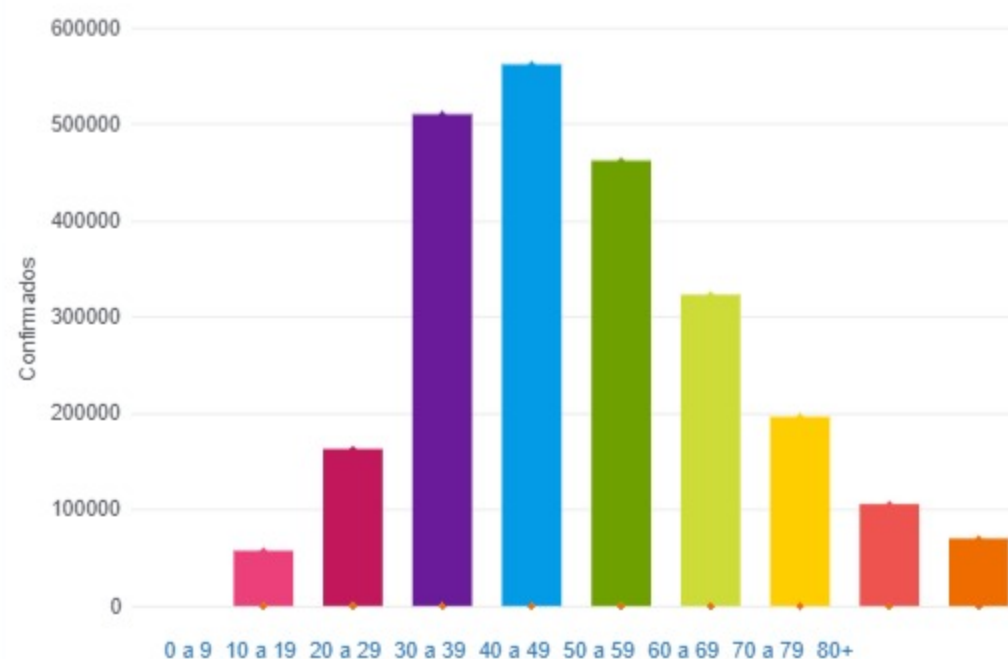
64.5%

Todas las patologías, sector público y privado

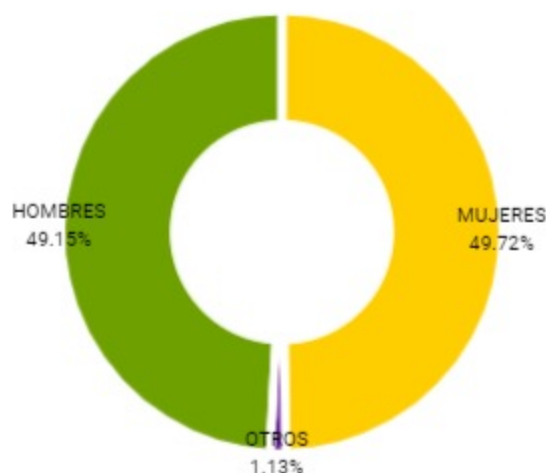
Confirmados y fallecidos por fecha de reporte (acumulado)



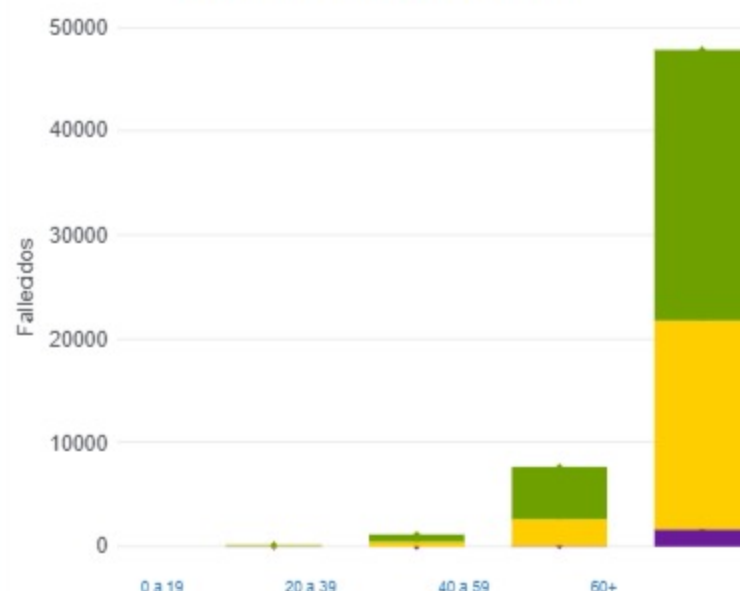
Confirmados por grupo etario



Casos confirmados por sexo



Fallecidos por Grupo Etario y Sexo



Provincia	Confirmados del día	Totales
Buenos Aires	11059	1037954
CABA	2480	275629
Catamarca	123	11116
Chaco	185	39524
Chubut	193	50836
Corrientes	433	31832
Córdoba	2109	188864
Entre Ríos	411	51533
Formosa	91	2529
Jujuy	48	22822
La Pampa	173	22078
La Rioja	126	11605
Mendoza	1005	76744
Misiones	101	12715
Neuquén	183	66042
Río Negro	131	56223
Salta	193	30263
San Juan	258	18130
San Luis	346	24636
Santa Cruz	188	40325
Santa Fe	1296	237233
Santiago del Estero	176	26038
Tierra del Fuego	46	24485
Tucumán	685	90912

Jurisdicción	FEMENINO	MASCULINO	SIN DATO	Total general
Buenos Aires	56	57	3	116
CABA	12	26	0	38
Chaco	0	3	0	3
Corrientes	1	1	0	2
Córdoba	3	6	0	9
Entre Ríos	0	1	0	1
Jujuy	0	2	0	2
La Rioja	0	2	0	2
Mendoza	2	1	0	3
Misiones	0	2	0	2
Neuquén	1	0	1	2
Río Negro	1	1	0	2
Salta	0	2	0	2
San Luis	1	0	0	1
Santa Cruz	0	1	0	1
Santa Fe	6	4	0	10
Tierra del Fuego	2	1	0	3

