



# Ministerio de Salud Argentina

Confirmados del día

**9902**

Total Confirmados

**2373153**

Total Activos

**195176**

Total recuperados

**2121954**

Fallecidos del día

**82**

Total Fallecidos

**56023**

Testeos del día

**50043**

Testeos Totales

**8982815**

Provincia	Confirmados del día	Fatales
Buenos Aires	5016	999670
CABA	1699	264608
Catamarca	94	10624
Chaco	189	38861
Chubut	48	50272
Corrientes	194	30671
Córdoba	697	182524
Entre Ríos	160	50335
Formosa	0	2294
Jujuy	52	22585
La Pampa	67	21452
La Rioja	51	11204
Mendoza	235	73730
Misiones	89	12243
Neuquén	60	65371
Río Negro	36	55589
Salta	67	29592
San Juan	43	17436
San Luis	141	23190
Santa Cruz	58	39641
Santa Fe	469	232985
Santiago del Estero	104	25405
Tierra del Fuego	68	24213
Tucumán	265	88657

Confirmados por cada 100.000 hab...

Confirmados Covid internados UTI

**3619**

% ocupación camas UTI Adulto Nación

**55.9%**

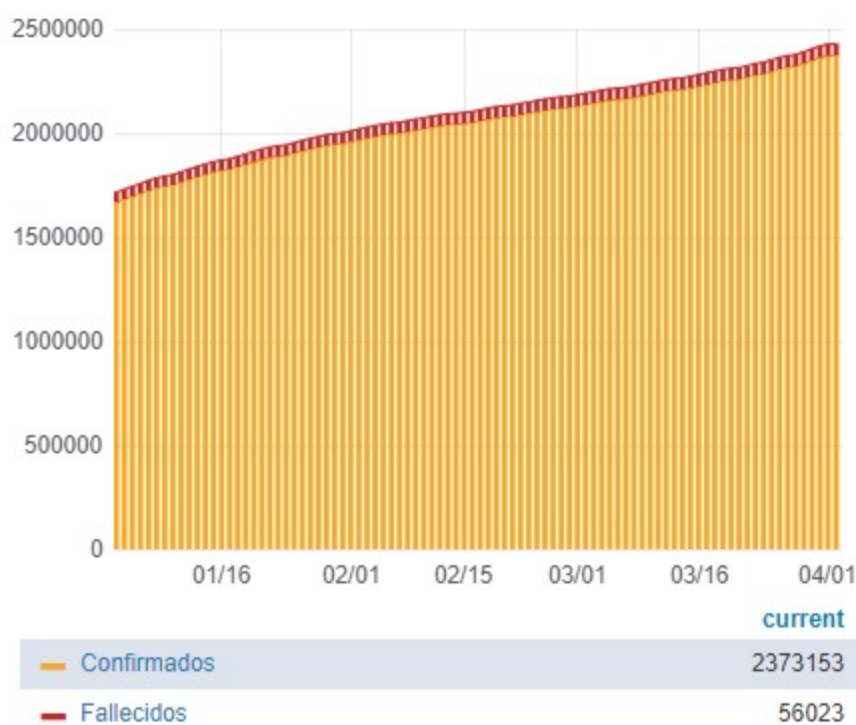
Todas las patologías, sector público y privado

% ocupación camas UTI Adulto AMBA

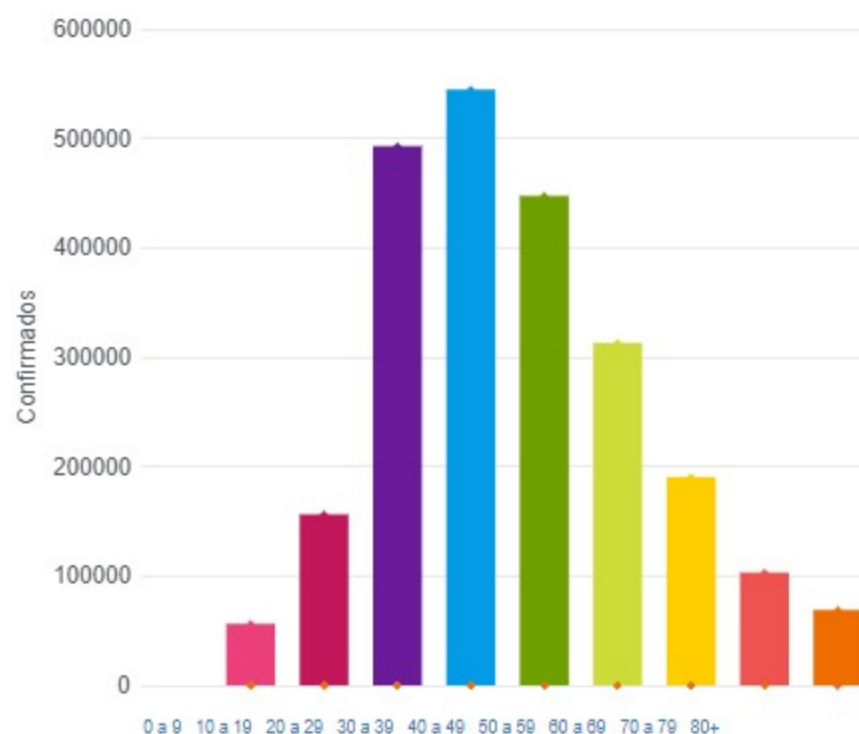
**61.9%**

Todas las patologías, sector público y privado

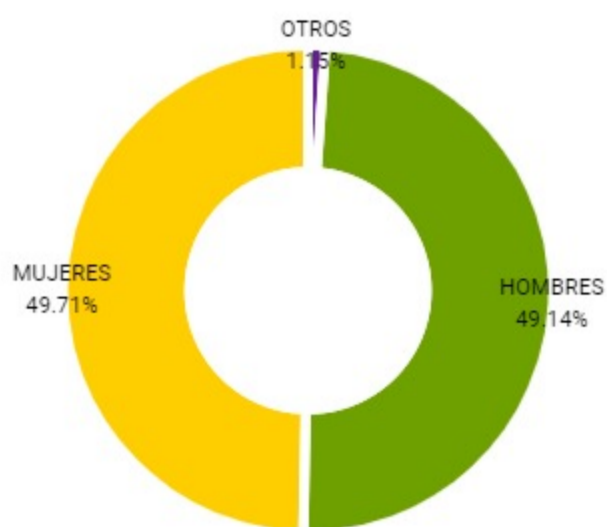
Confirmados y fallecidos por fecha de reporte (acumulado)



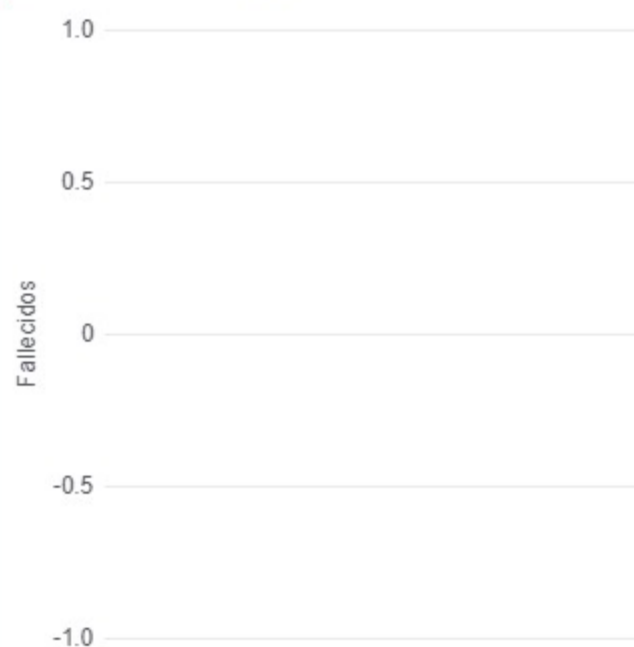
Confirmados por grupo etario



Casos confirmados por sexo



Fallecidos por Grupo Etario y Sexo



Jurisdicción	FEMENINO	MASCULINO	SIN DATO	Total general
Buenos Aires	27	28	1	56
CABA	3	1	0	4
Chaco	1	2	0	3
Chubut	1	5	0	6
Córdoba	4	3	0	7
Entre Ríos	0	0	1	1
Jujuy	1	2	0	3
Río Negro	1	1	0	2

