

Análisis de los contextos individuales y socio-familiares en jóvenes escolarizados y su relación con el consumo de alcohol y marihuana

-JUNIO 2017-

Secretaría de Políticas Integrales sobre Drogas de la Nación Argentina  
(SEDRONAR)

Secretario de Estado

Mg. Roberto Moro

Dirección Nacional del Observatorio Argentino de Drogas

Dra. María Verónica Brasesco

Coordinadora Área de Epidemiología

Dra. Ernestina Rosendo

Investigación

Lic. Daniela Montenegro

Lic. Marilen Morales

Junio 2017.



# ÍNDICE

1. Introducción
2. Objetivos y diseño metodológico
  - Objetivo general
  - Objetivos específicos
  - Metodología
  - Descripción del universo de estudio
  - Variables
3. Dimensión individual
  - Características socio-demográficas
  - Uso del tiempo libre y red vincular
  - Lugares de consumo
  - Percepción de riesgo del consumo de alcohol y marihuana
  - Razones de consumo
4. Dimensión socio-familiar
  - Involucramiento parental
  - Consumo en el entorno cercano
  - Presión y tolerancia social en su entorno cercano (respecto al consumo de marihuana)
  - Accesibilidad (respecto al consumo de marihuana)
5. Conclusiones
6. Bibliografía



# INTRODUCCIÓN

La Dirección Nacional del Observatorio Argentino de Drogas (DNOAD) se ocupa de la generación y recopilación de información oportuna, válida y confiable sobre los distintos aspectos del consumo de sustancias psicoactivas. Esta información es necesaria para la definición de políticas públicas integrales, inclusivas, participativas, acordes a las necesidades de toda la población y basadas en evidencia científica. Así, el presente informe tiene por objetivo conocer los contextos individuales y socio-familiares en los cuales se desarrolla el consumo de alcohol y marihuana en los jóvenes escolarizados, con el fin de reforzar y orientar los esfuerzos de prevención del consumo.

Analizar el consumo de sustancias psicoactivas implica abordar la problemática desde la complejidad que ella encierra y abandonar cualquier tipo de explicación monocausal. En este sentido el consumo y la adicción a las sustancias son fenómenos de estudio de tipo multicausal, donde confluyen en su producción factores sociales, económicos, culturales, ambientales, biológicos y psicológicos. En este sentido, comprendemos a los jóvenes escolarizados como sujetos históricos inmersos en condiciones de vida particulares antes que como meros “consumidores” de una u otra sustancia psicoactiva y como actores sociales con capacidad de acción; nos proponemos recuperar la reflexión que ellos tienen sobre sus prácticas, la relación con sus pares y su familia. Partimos de una definición de juventud distinta a la mera división etaria/biológica; en términos de Bourdieu “la juventud es más que una palabra”, y como construcción social admite diferencias sociales, políticas, culturales, y económicas que atraviesan las formas en que es vivida e interpelada la juventud (Margulis y Urresti, 1998).

Siguiendo con esta línea de pensamiento, se pretende realizar un análisis epidemiológico de factores de riesgo y protección. Se entiende por factores de riesgo a las características o atributos (que pueden ser individuales -biológicos o psicológicos- familiares, sociales, ambientales, entre otros) que en su presencia incrementan las probabilidades de ocurrencia del evento, en nuestro caso, el consumo o dependencia a sustancias psicoactivas. A la inversa, los factores de protección son atributos o características cuya presencia inhiben la ocurrencia del evento. Cabe aclarar que este estudio no realiza ni

promueve asociaciones en términos de causalidades (es decir, que ante la presencia de algunos de los factores de riesgo caracterizados se produciría necesariamente el consumo de sustancias); en este sentido la perspectiva de análisis propuesta reconoce la complejidad en la que están inmersos dichos consumos.



## OBJETIVO Y DISEÑO METODOLÓGICO

### **Objetivo Principal:**

Describir los contextos individuales, socio-familiares y los distintos escenarios de consumos de alcohol y marihuana en adolescentes escolarizados.

### **Objetivos específicos:**

- Caracterizar las modalidades de consumo según prevalencia anual y uso riesgoso de alcohol y marihuana.
- Describir socio-demográficamente a la población seleccionada.
- Analizar los espacios de ocio, uso del tiempo libre y red vincular.
- Describir las percepciones y creencias de los estudiantes sobre el consumo de alcohol y marihuana
- Caracterizar el involucramiento parental percibido por los estudiantes
- Analizar el consumo de alcohol y marihuana en su entorno cercano
- Identificar la accesibilidad y los lugares de oferta de consumo.

### **Metodología**

A los fines de este informe se utilizó como fuente de datos el Sexto Estudio Nacional sobre Consumo de Sustancias Psicoactivas en Estudiantes de Enseñanza Media. Es una investigación de carácter cuantitativo que propone como estrategia de relevamiento de datos la implementación de un cuestionario estructurado, autoadministrado, anónimo y voluntario. La cobertura alcanza al total del país y los datos obtenidos tienen representatividad nacional y provincial.

La población bajo estudio la conforman los estudiantes de enseñanza media. Por las características del estudio, se seleccionaron los alumnos que cursan el 8<sup>vo</sup>, el 10<sup>mo</sup> y el 12<sup>vo</sup> año de estudios en escuelas públicas y privadas de todo el país. En cada provincia se seleccionó una muestra representativa mediante un sorteo aleatorio utilizando como

marco el listado oficial de instituciones provisto por el Ministerio de Educación de la Nación.

El trabajo de campo se realizó en mayo, junio y julio de 2014 de forma simultánea en todo el país. Fueron encuestadas 1009 escuelas de un total de 1.100 muestreadas, lo que implica una efectividad del 91,7%. Participaron del estudio 112.199 estudiantes de ambos sexos.

### **Descripción del universo de estudio**

La muestra relevada representa un total de 2.227.579 estudiantes en todo el país, con una proporción global de 50,6% mujeres y 48,2% varones (1,2% sin dato). En cuanto a los grupos de edad, un 38,7% de los estudiantes que participaron del estudio son menores de 14 años, un 33,8% tienen entre 15 y 16 años, y el 25,4% tienen 17 años o más. Finalmente, a nivel nacional un 69,3% de los estudiantes asiste a escuelas públicas, mientras que el 30,3% restante, a colegios privados.

A continuación se presenta la distribución de la población escolar según las distintas variables sociodemográficas bajo estudio.

**Tabla N° 1: Distribución de la población escolar nivel medio según sexo. Total país. 2014**

<b>Sexo</b>	<b>Población representada</b>	<b>%</b>
Varones	1.074.066	48,2
Mujeres	1.127.267	50,6
Sin dato	26.246	1,2
<b>Total</b>	<b>2.227.576</b>	<b>100</b>

Fuente: Sexto Estudio Nacional sobre Consumo de Sustancias Psicoactivas en Estudiantes de Enseñanza Media (2014) OAD.

**Tabla N° 2: Distribución de la población escolar nivel medio según grupo de edad. Total país. 2014**

Edad	Población representada	%
14 años y menos	860.984	38,7
15 y 16 años	752.793	33,8
17 años y más	565.218	25,4
Sin datos	48.584	2,1
<b>Total</b>	<b>2.227.576</b>	<b>100</b>

Fuente: Sexto Estudio Nacional sobre Consumo de Sustancias Psicoactivas en Estudiantes de Enseñanza Media (2014) OAD.

## Variables

Se seleccionaron un conjunto de variables asociadas al consumo de drogas y variables que indagan dimensiones individuales y socio-familiares del último Estudio Nacional sobre Consumo de Sustancias Psicoactivas en Estudiantes de Enseñanza Media (2014).

A los fines de caracterizar los distintos tipos de consumo se incluyeron los siguientes indicadores:

- Consumo durante el último año de alcohol (Prevalencia de año/ consumo reciente): Refiere al porcentaje de estudiantes que consumieron alcohol al menos una vez durante el último año.
- Consumo riesgoso de alcohol (Escala CRAFFT<sup>1</sup>): se construye a partir de seis indicadores que miden los problemas asociados al consumo de alcohol. Esta serie de indicadores dan cuenta de posibles consumos problemáticos que han experimentado los estudiantes durante el último año relativos a: alguna vez ha

<sup>1</sup> Knight JR, Shrier LA, Bravender TD, Farrell M, Vander Bilt J, Shaffer HJ. A new brief screen for adolescent substance abuse [Un nuevo procedimiento breve para diagnosticar el abuso de sustancias en los adolescentes]. Arch Pediatr Adolesc Med 1999;153(6):591-6; 2. Knight JR, Sherritt L, Shrier LA, Harris SK, Chang G. Validity of the CRAFFT substance abuse screening test among adolescent clinic patients [Validez de la prueba diagnóstica.



viajado en un auto conducido por sí mismo u otra persona que había consumido alcohol; si alguna vez amigos o familiares le han sugerido que disminuya el consumo de alcohol; si lo ha consumido alguna vez para relajarse, sentirse mejor consigo mismo o integrarse a un grupo; si se ha metido en problemas por su uso; si se ha olvidado lo que hizo por haber bebido; y si ha consumido alcohol estando solo. Si el estudiante con consumo reciente de alcohol ha respondido afirmativamente al menos dos de estas preguntas se considera que ha tenido un consumo riesgoso de alcohol durante el último año.

- Consumo durante el último año de marihuana (prevalencia de año/consumo reciente): Refiere al porcentaje de estudiantes que consumieron marihuana al menos una vez durante el último año.
- Consumo riesgoso de marihuana (Escala CAST<sup>2</sup>): Este indicador toma como base los criterios de abuso de sustancias del DSM IV y a partir de seis preguntas indaga sobre cuántas veces el estudiante ha fumado antes del mediodía, si lo ha hecho estando solo, si ha tenido problemas de memoria al fumar, si algún familiar o amigo le ha sugerido que debería reducir el consumo, si ha intentado reducirlo y no ha podido o ha tenido algún problema a causa del consumo de marihuana. Estas preguntas son aplicadas dentro del cuestionario a los estudiantes que consumieron marihuana durante el último año con las siguientes opciones de respuestas: nunca; rara vez; de vez en cuando; a menudo y muy a menudo. A partir de las respuestas afirmativas de los estudiantes con consumo reciente se construye una escala que clasifica el consumo en bajo riesgo, riesgo moderado y riesgo alto. A los fines de este informe sólo se analiza el consumo riesgoso bajo y el consumo riesgoso alto.

En la dimensión individual se incluyeron indicadores que indagan:

- Sexo
- Edad
- Personas con las que vive
- Uso del tiempo libre

<sup>2</sup> EMCDDA (2008), A cannabis reader: global issues and local experiences, Monograph series 8, Volume 2, European Monitoring Centre for Drugs and Drug Addiction, Lisbon. En: <http://www.emcdda.europa.eu/publications/monographs/cannabis>

- Red de sostén
- Lugares de consumo
- Percepción de riesgo del consumo de alcohol y marihuana
- Creencias sobre las razones por las cuales una persona consume sustancias ilícitas y por las cuales una persona consume alcohol de modo excesivo

En la dimensión socio-familiar se incluyeron indicadores que indagan:

- Involucramiento parental
- Tolerancia familiar frente al consumo
- Presión del grupo de pares frente al consumo
- Entorno cercano que consume alcohol y marihuana
- Acceso y lugar de oferta de consumo de marihuana



## DIMENSIÓN INDIVIDUAL

### **Distribución del consumo según características sociodemográficas**

Como se señaló en informes anteriores,<sup>3</sup> el alcohol es la sustancia más consumida entre los jóvenes escolarizados. Así el 70,5% de los estudiantes escolarizados a nivel país ha probado alguna vez en su vida, el 62,2% consumió durante el último año y el 50,1% lo hizo durante el último mes. Como se observa en la tabla siguiente, tanto varones como mujeres manifestaron consumir en proporciones similares.

Al desagregar por grupos de edad, se observa que el consumo de alcohol aumenta con la edad. Las diferencias más pronunciadas en las proporciones de consumo se registran entre el grupo de 14 años y menos y el de 15 y 16 años, que entre este último y el de 17 años. Aun así, cabe señalar que la mitad de los estudiantes de 14 años y menos ha probado alcohol alguna vez en su vida, y el alcohol registró uno de los promedios de edad de inicio más bajo, siendo de 13,4 años.

De acuerdo con la escala CRAFFT de consumo riesgoso de alcohol, la mitad de los estudiantes que consumieron alcohol el último año lo han hecho en forma riesgosa, es decir que su consumo les ha traído problemas consigo mismos o con el entorno. Los varones presentaron un consumo riesgoso levemente superior a las mujeres. En cuanto a los tramos etarios, el porcentaje de estudiantes que ha consumido alcohol en forma riesgosa aumenta con la edad.

<sup>3</sup> Boletín N°1 Patrones y magnitud del consumo: Diagnostico a nivel país, disponible en [www.observatorio.gov.ar](http://www.observatorio.gov.ar).

**Tabla N°3: % Prevalencia de año, mes y consumo riesgosos de alcohol según sexo y edad en estudiantes de enseñanza media. Total País**

	% Total estudiantes	% Sexo		% Edad		
		Varones	Mujeres	14 años o menos	15 y 16 años	17 años y más
Prevalencia de año de consumo de alcohol	62,2	61,9	61,9	42,0	71,7	80,7
Prevalencia de mes de consumo de alcohol	50,1	50,5	49,7	32,2	57,8	67,3
Consumo riesgoso de alcohol	50,4	52,8	48,1	42,6	48,1	57,0

Fuente: Sexto Estudio Nacional sobre Consumo de Sustancias Psicoactivas en Estudiantes de Enseñanza Media (2014) OAD.

La marihuana es la principal sustancia ilícita de mayor consumo entre los jóvenes escolarizados, en menor medida le siguen psicofármacos sin prescripción médica y demás sustancias ilícitas o de uso indebido.<sup>4</sup> Así, el consumo alguna vez en la vida a nivel país estimado fue 15,9%, el consumo durante el último año 11,8% y durante el último mes 7,6%. Al diferenciar por sexo, como se observa en la tabla siguiente, el consumo entre los varones fue superior en relación a las mujeres, ya sea para el consumo alguna vez en la vida, durante el último mes y el último año.

Al diferenciar por grupos de edad, el consumo de marihuana aumenta conforme ésta va creciendo, encontrando los valores superiores entre los estudiantes de 17 años y más. Cabe señalar que la diferencia más pronunciada se presenta entre el grupo de 14 años y menos y el de 15 y 16 años, por ejemplo el consumo alguna vez en la vida de marihuana se incrementa más de un 200% entre un grupo y otro, mientras que la diferencia en el consumo alguna vez en la vida de marihuana entre el grupo de 15 y 16 años y el de 17 años y más, representa un incremento del 55%. Cabe señalar que la edad de inicio promedio fue de 14,6 años.

De acuerdo a la escala CAST, un 56,3% de los estudiantes que consumieron marihuana durante el último año presentaron un consumo riesgoso bajo. Por otra parte, el 29,2%

<sup>4</sup> La prevalencia de vida de psicofármacos es 5,9%, Tranquilizantes sin prescripción médica 4,5%, cocaína 3,7%, solventes inhalables 3,5%, y las demás sustancias no llegan al 3%, para mayor información ver Boletín N°1 Patrones y magnitud del consumo: Diagnostico a nivel país, disponible en [www.observatorio.gov.ar](http://www.observatorio.gov.ar).

registró un consumo riesgoso moderado de marihuana. Finalmente solo el 14,5% de los estudiantes con consumo actual de marihuana presentó un consumo riesgoso alto. En este sentido, tan solo el 1,5% de la población total bajo estudio registró un alto riesgo de consumo de marihuana. Por otro lado, al analizar los resultados por sexo, se observa entre los varones mayores porcentajes de consumo riesgoso alto respecto a las mujeres.

Al desagregar por grupos de edad, el grupo de edad menor (14 años y menos) es el que presentó porcentajes de consumo riesgo alto por encima de los demás tramos de edad. Cabe señalar que los menores de 14 años registraron las prevalencias de consumo más bajas.

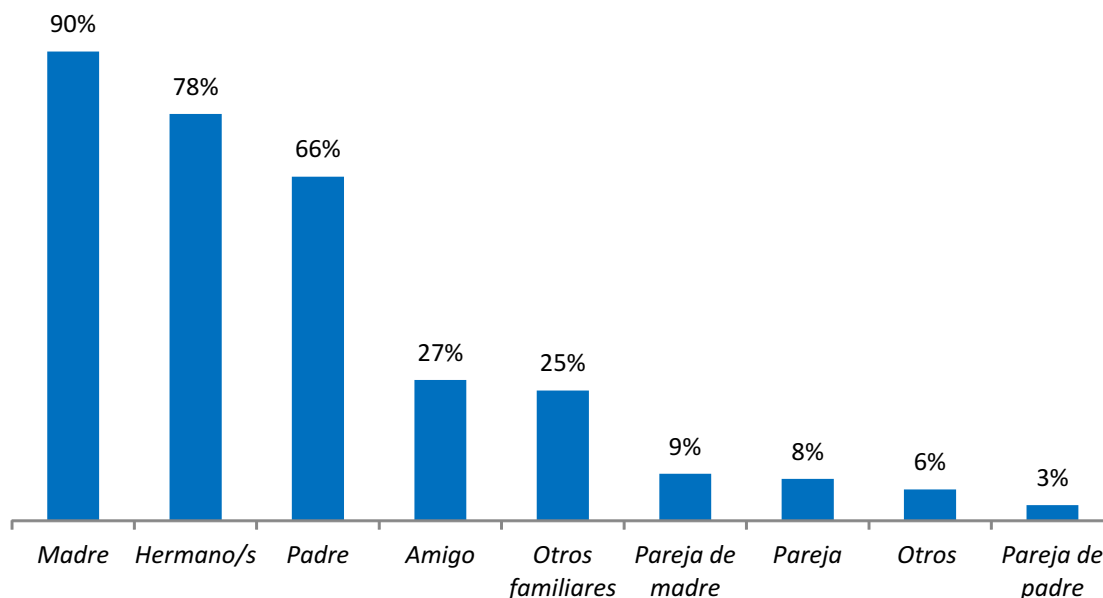
**Tabla N°4: Prevalencia de vida, mes y consumo riesgoso de marihuana según sexo y edad en estudiantes enseñanza media. Total País**

	% Total de estudiantes	% Sexo		% Edad		
		Varones	Mujeres	14 años o menos	15 y 16 años	17 años y más
Prevalencia de vida de marihuana	15,9	18,8	13,2	5,8	18,3	28,3
Prevalencia de año de marihuana	11,8	13,7	10,0	4,1	13,6	21,1
Consumo riesgoso bajo de marihuana	56,3	52,8	61,2	49,3	54,2	60,8
Consumo riesgoso moderado de marihuana	29,2	30,9	27,2	35,1	31,9	25,0
Consumo riesgoso alto de marihuana	14,2	16,4	11,6	15,6	13,9	14,2

Fuente: Sexto Estudio Nacional sobre Consumo de Sustancias Psicoactivas en Estudiantes de Enseñanza Media (2014) OAD.

Al analizar las personas con las que viven los jóvenes escolarizados se observa que el núcleo familiar está compuesto principalmente por la madre (90%), luego el/ los hermano/s y el padre. Esta distribución fue similar a en todos los grupos analizados (consumidores o no de alcohol durante el último año, con o sin consumo riesgoso de alcohol, consumidores o no de marihuana durante el último año y con consumo riesgoso alto o bajo de marihuana).

**Gráfico N° 1: % Personas con las que vive según total de estudiantes de enseñanza media**



Fuente: Sexto Estudio Nacional sobre Consumo de Sustancias Psicoactivas en Estudiantes de Enseñanza Media (2014) OAD.

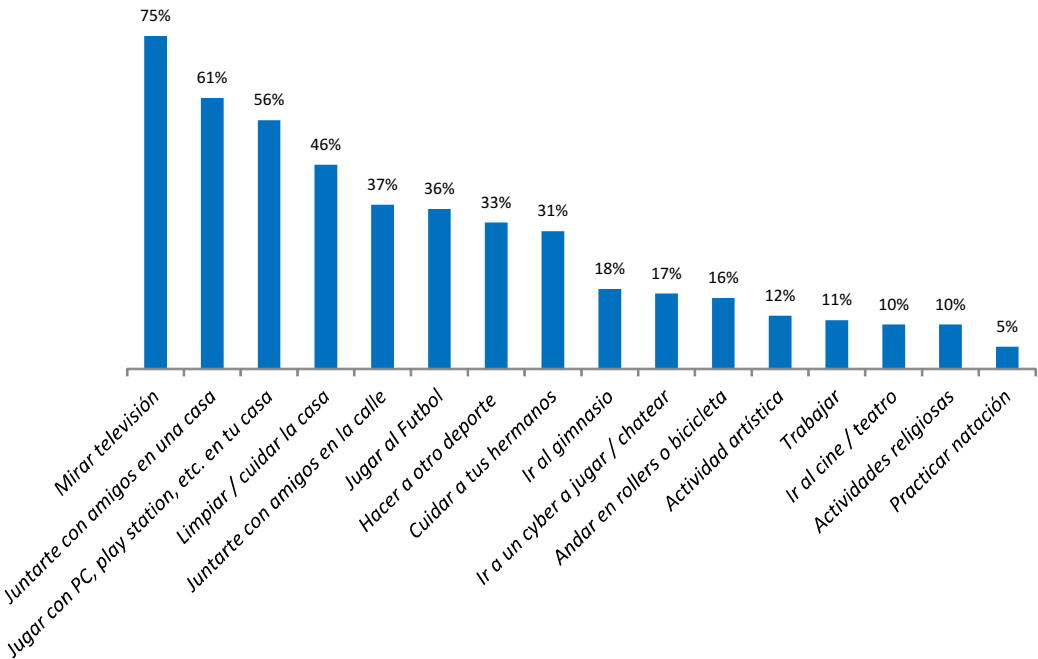
### Uso del tiempo libre y red vincular

En cuanto al uso del tiempo libre las tres principales actividades que mencionaron realizar el total de los estudiantes fueron mirar televisión, juntarse con amigos en una casa y jugar con la computadora, play station, etc. en su casa. Al diferenciar por tipo de consumo se pueden observar algunas particularidades. Así, entre los prevalentes de año de alcohol el 66% mencionó juntarse con amigos en una casa y el 42% juntarse con amigos en la calle, mientras que los que no consumieron alcohol durante el último año lo hace en menor medida, el 59% declaró juntarse con amigos en una casa y 28% juntarse con amigos en la calle. Estas diferencias se mantienen al observar según la presencia o no de prácticas de consumo riesgoso; así entre los que consumen de modo riesgoso, el 69% mencionó juntarse con amigos en una casa y el 49% juntarse con amigos en la calle, mientras que entre los que no presentan un consumo riesgoso el 65% declaró juntarse con amigos en una casa y el 35% juntarse con amigos en la calle. Cabe señalar que en los diferentes tipos de consumo de alcohol, mirar televisión fue la actividad que registra la proporción más elevada (alrededor del 76% y 74%).

Estas diferencias también se observan en relación al consumo de marihuana, sin embargo las prácticas compartidas con sus amigos tienen una mayor importancia. Así entre los prevalentes de año el 69% declaró juntarse con amigos en casa, el 68% mirar televisión y luego la actividad más mencionada fue juntarse con amigos en la calle (57%). En cambio entre los que no consumieron marihuana mirar televisión fue la principal actividad declarada (74%) y en menor medida juntarse con amigos en una casa (66%), en cuanto a juntarse con amigos en la calle el 42% respondió afirmativamente. Estas diferencias son más notorias al analizar según la presencia de consumo riesgoso de marihuana, así la principal actividad que mencionaron los estudiantes con consumo riesgoso alto de marihuana son juntarse con amigos en la calle (72%) y juntarse con amigos en una casa (70%) y en menor medida mirar televisión (65%).

Otras de las actividades que observaron algún tipo de diferencia entre los estudiantes con consumo riesgoso alto de marihuana es que el 23% declaró que trabaja, mientras que sólo el 15% de los estudiantes con consumo riesgoso bajo y el 11% del total de los estudiantes mencionaron trabajar. Asimismo el 42% de los estudiantes que presentaron consumo riesgoso alto manifestó que juega al fútbol, mientras que en los demás grupos esta práctica deportiva no supera al 35%, cabe señalar que en los varones el uso problemático es mayor en relación a las mujeres.

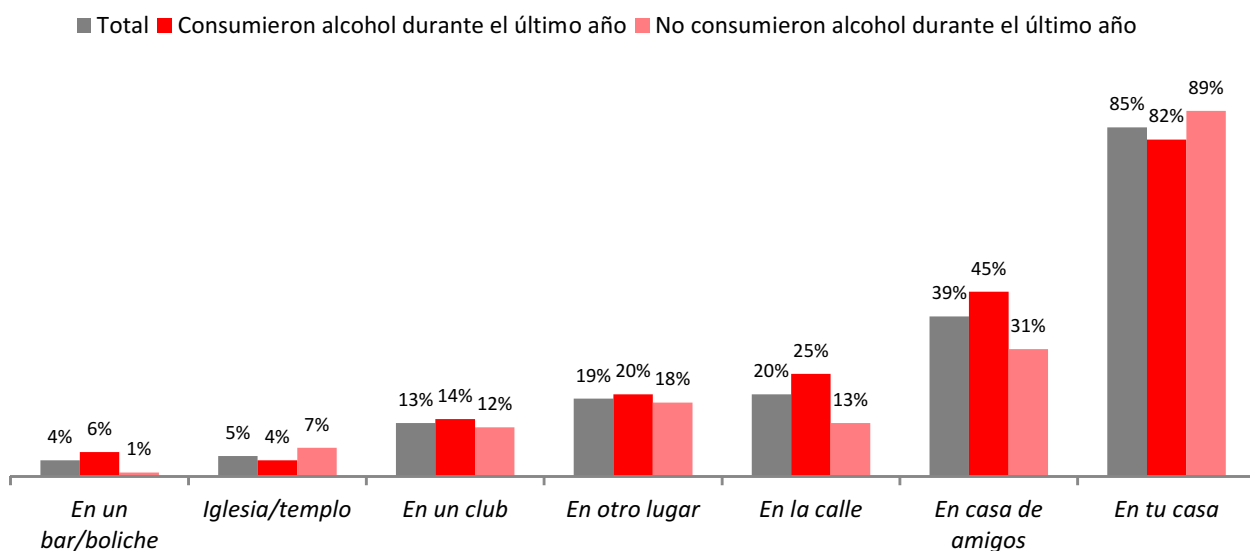
**Gráfico N°2: % de actividades que realizan habitualmente los estudiantes de enseñanza media. Total País.**



Fuente: Sexto Estudio Nacional sobre Consumo de Sustancias Psicoactivas en Estudiantes de Enseñanza Media (2014) OAD.

Otra pregunta que indaga sobre el uso del tiempo libre es el lugar donde pasan la mayor parte del tiempo los estudiantes cuando no están en el colegio, así su casa y la casa de sus amigos son los principales lugares mencionados por el total de los jóvenes escolarizados. Asimismo al analizar por tipo de consumo se pueden observar algunas diferencias; entre aquellos que no consumieron durante el último mes, el 31% mencionó estar en la casa de algún amigo la mayor parte del tiempo mientras que el 45% de los consumidores recientes declaró la casa de sus amigos como uno de los lugares donde pasa su tiempo libre. Otra diferencia observada fue que el 25% con consumo reciente de alcohol mencionó estar en la calle la mayor parte del tiempo libre mientras que los que no consumieron alcohol durante el último año sólo el 13% declaró la calle como uno de los lugares donde transcurre su cotidianidad.

**Gráfico N°3 % Lugares donde pasa la mayor parte del tiempo libre según presencia de consumo de alcohol durante el último año en estudiantes de enseñanza media. Total País.**



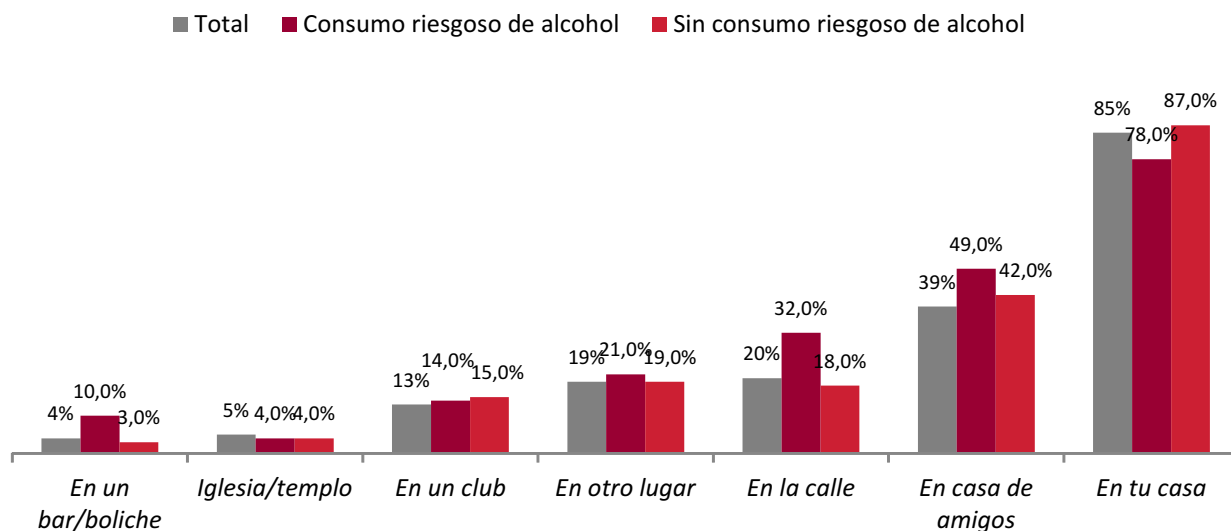
Fuente: Sexto Estudio Nacional sobre Consumo de Sustancias Psicoactivas en Estudiantes de Enseñanza Media (2014) OAD.

Al analizar el uso del tiempo libre según la presencia de prácticas de consumo riesgoso, se observa que los estudiantes con consumo riesgoso de alcohol mencionaron en mayor medida pasar el tiempo en la calle (32%) y en un boliche (10%) a diferencia de los que no presentaron un consumo riesgoso de alcohol, el 18% declaró la calle como lugar donde pasa su tiempo libre y sólo el 3% mencionó el boliche. Cabe señalar que en ambos grupos de



análisis, la casa es el lugar más mencionado y luego la casa de amigos.

**Gráfico N°4 % Lugares donde pasa la mayor parte del tiempo libre según presencia de consumo riesgoso de alcohol en estudiantes de enseñanza media con consumo reciente de alcohol. Total País.**

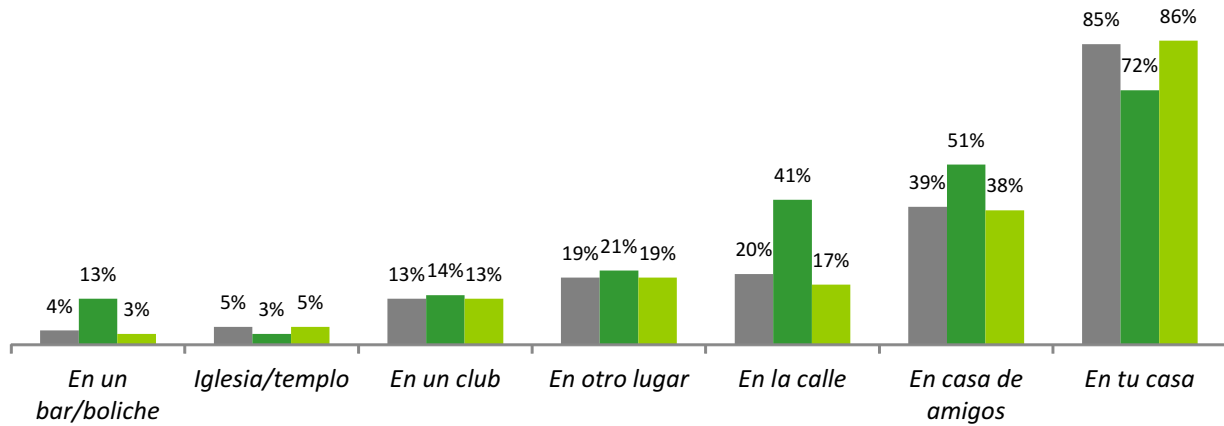


Fuente: Sexto Estudio Nacional sobre Consumo de Sustancias Psicoactivas en Estudiantes de Enseñanza Media (2014) OAD.

En cuanto al consumo de marihuana también se pueden registrar algunas diferencias. Así entre los que no consumieron marihuana durante el último mes, el 86% declaró pasar la mayor parte del tiempo en su casa, el 38% en casa de amigos y el 17% en la calle, mientras que los consumidores recientes de marihuana el 72% manifestaron estar en su casa, el 51% en la casa de amigos y el 41% en la calle. Cabe señalar que el 13% declaró el boliche como uno de los lugares donde pasa su tiempo libre mientras que entre los que no declararon consumo durante el último año sólo el 3% mencionó el boliche como lugar donde pasa el tiempo libre.

**Gráfico N°5 % Lugares donde pasa la mayor parte del tiempo libre según presencia de consumo marihuana en el último año en estudiantes de enseñanza. Total País.**

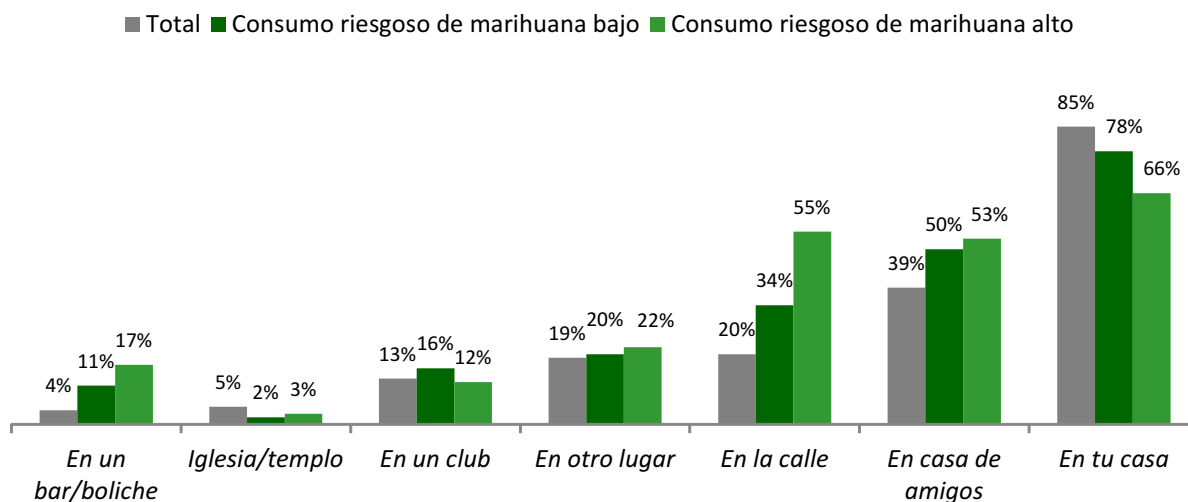
■ Total ■ Consumieron marihuana durante el último año ■ No consumieron marihuana durante el último año



Fuente: Sexto Estudio Nacional sobre Consumo de Sustancias Psicoactivas en Estudiantes de Enseñanza Media (2014) OAD.

Las diferencias se acentúan al analizar según uso problemático de marihuana, así los que presentaron un riesgo alto de consumo declararon en primer lugar pasar el tiempo libre en su casa (66%), luego en la calle (55%) y en casa de amigos (53%), mientras entre los que registraron un consumo de riesgo bajo de marihuana principalmente transcurre su cotidianidad en su casa (78%) en menor medida en casa de amigos (50%) y en la calle (34%). Asimismo, 17% de los estudiantes con consumo riesgoso alto de marihuana mencionó el boliche como lugar donde pasa su tiempo libre mientras que el 11% de los que presentaron un consumo riesgoso bajo lo mencionaron.

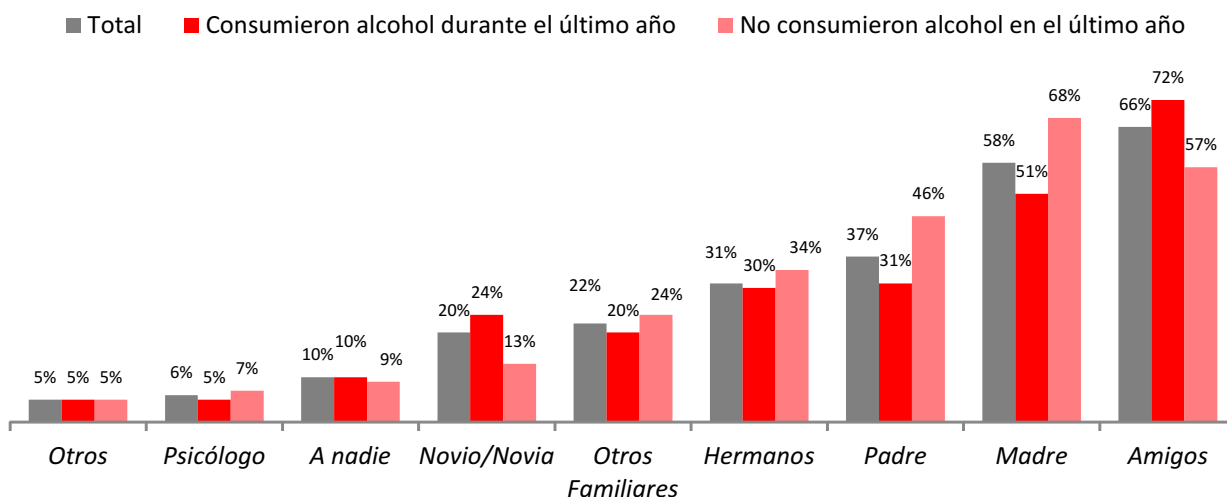
**Gráfico N°6 % Lugares donde pasa la mayor parte del tiempo libre según presencia de uso problemático de marihuana en estudiantes con consumo reciente de marihuana. Total País.**



Fuente: Sexto Estudio Nacional sobre Consumo de Sustancias Psicoactivas en Estudiantes de Enseñanza Media (2014) OAD.

Respecto a la indagación acerca de los recursos vinculares en el momento de resolver un problema, o alguna situación que sea angustiante para el encuestado, principalmente los estudiantes declararon recurrir a sus amigos y a su madre, en menor medida a su padre, hermanos, otros familiares y novio/a. Al desagregar según prevalencia de año se pueden observar algunas particularidades, por un lado los estudiantes con consumo reciente manifestaron recurrir en mayor medida a sus amigos (72%) en comparación con los que no consumieron alcohol durante el último año (57%), mientras que estos últimos mencionaron acudir en mayor medida a su madre (68%) en relación a los prevalentes de año (51%). Por otro lado el padre tiene un peso más significativo entre los no consumidores durante el último año (48%) en relación a los consumidores recientes que recurren en menor medida (31%). Otra diferencia observada, es que entre los estudiantes con consumo reciente manifestaron acudir en mayor medida a su novio/a (24%) en relación los que no presentaron consumo de alcohol durante el último año (13%).

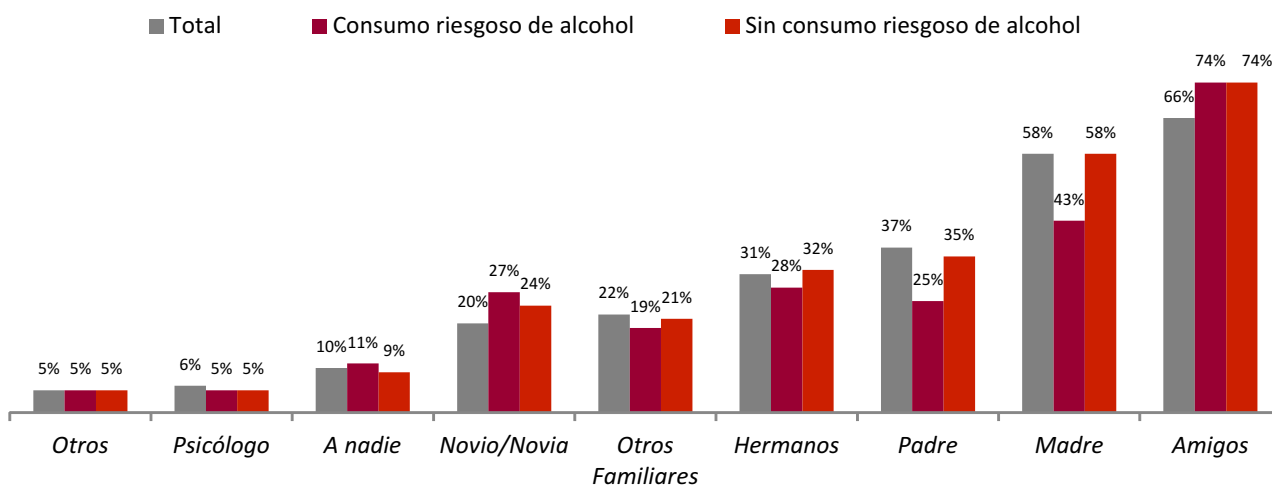
**Gráfico N°7 % de personas a quienes recurren cuando tienen un problema o situación angustiante según presencia consumo de alcohol durante el último año. Total País.**



Fuente: Sexto Estudio Nacional sobre Consumo de Sustancias Psicoactivas en Estudiantes de Enseñanza Media (2014) OAD.

Por otro lado, aquellos que presentaron un modo de consumo riesgoso de alcohol como los que no, mencionaron recurrir principalmente a sus amigos. Cabe señalar que los estudiantes sin consumo riesgoso de alcohol acuden en mayor medida a su madre (58%) y padre (35%) en relación a los que registraron un uso problemático, siendo 43% y 25% respectivamente.

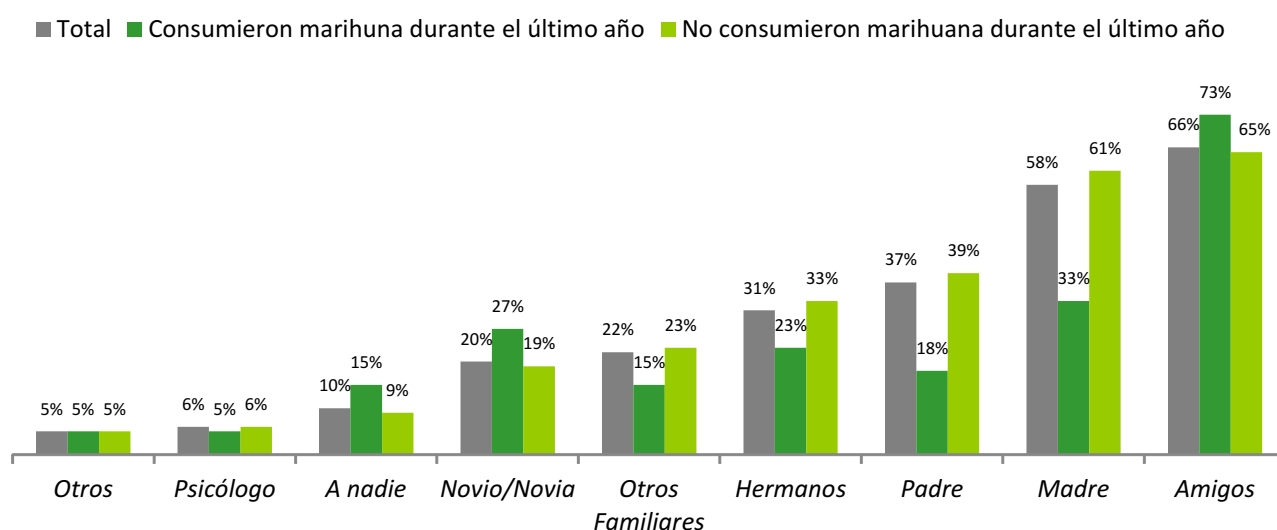
**Gráfico N°8 % de personas a quienes recurren cuando tienen un problema o situación angustiante según presencia consumo de riesgoso de alcohol en estudiantes con consumo reciente de alcohol. Total País.**



Fuente: Sexto Estudio Nacional sobre Consumo de Sustancias Psicoactivas en Estudiantes de Enseñanza Media (2014) OAD.

Al analizar según la presencia de consumo de marihuana en el último año, los estudiantes afirmaron recurrir principalmente a los amigos (75%) y el peso que tiene la madre y el padre como sostén vincular fue menor, siendo 33% y 18% respectivamente. En cambio entre los que no declararon consumo de marihuana en el último año, el sostén vincular que mencionaron principalmente fueron los amigos (65%) y la madre (61%), y en menor medida el padre fue considerado una persona de referencia (39% acudió a él). Cabe señalar que el 27% entre los estudiantes con consumo manifestaron recurrir a su novio/a mientras que el 19% entre los que no presentaron consumo de marihuana lo mencionó. Resulta significativo que el 15% de los prevalentes anuales de marihuana afirmaron no hablar de sus problemas con nadie.

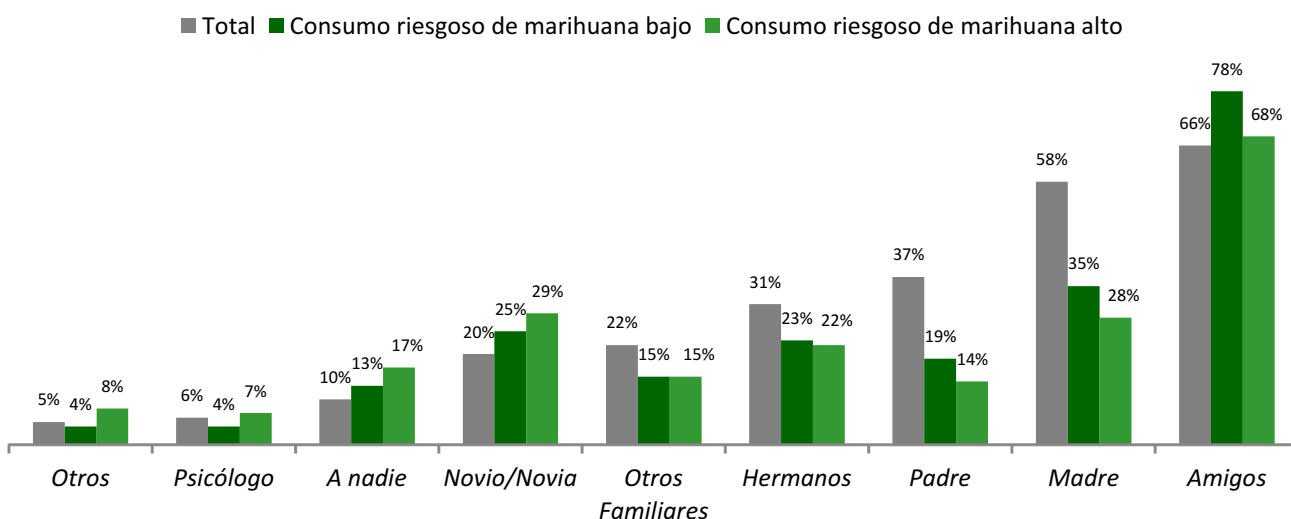
**Gráfico N°9 % de personas a quienes recurren cuando tienen un problema o situación angustiante según presencia consumo de marihuana durante el último año en estudiantes de enseñanza media. Total País.**



Fuente: Sexto Estudio Nacional sobre Consumo de Sustancias Psicoactivas en Estudiantes de Enseñanza Media (2014) OAD.

Al analizar según el uso problemático de marihuana, se puede observar que tanto entre los estudiantes que registraron un bajo o alto riesgo de consumo afirmaron principalmente acudir a los amigos mientras que los padres tienen una menor presencia como figuras de sostén, cabe señalar que los porcentajes disminuyen aún más entre los estudiantes con consumo riesgoso alto. Asimismo, el novio/a tiene un mayor peso en la red vincular entre los consumidores problemáticos (29%) y un 17% declaró no recurrir a nadie cuando tiene un problema.

**Gráfico N°10 % de personas a quienes recurren cuando tienen un problema o situación angustiante según presencia de uso problemático de marihuana en estudiantes de enseñanza media con consumo reciente de marihuana. Total País.**



Fuente: Sexto Estudio Nacional sobre Consumo de Sustancias Psicoactivas en Estudiantes de Enseñanza Media (2014) OAD.

Lo analizado anteriormente evidencia la importancia de los amigos/pares en todos los grupos analizados tanto en el uso del tiempo libre como en la red de contención social. En relación a esto, varios aportes teóricos señalan a la juventud como una etapa de construcción de la personalidad y al grupo de pares como un factor fundamental de este proceso. En ellos los jóvenes construyen un mundo autónomo “propio” distinto de la familia y de la escuela. En este sentido la primera ampliación de su red social son los amigos y amigas más cercanos, con los que comparten su tiempo libre, encuentran contención afectiva y donde experimentan sus primeros pasos de independencia (Urrestri, 2002).

Por otro lado, según lo señalado anteriormente “la calle” aparece como un espacio donde transcurren la mayor parte del tiempo libre los consumidores de alcohol y marihuana. En este sentido, el uso del espacio es un factor que define el accionar de los grupos de pares:

La vida de los adultos por lo general está circunscripta a rutas poco conmovibles. Los adolescentes descubren las ciudades a medida que se van descubriendo a sí mismos: se buscan y se desencuentran en la ciudad, escapan de los ámbitos habituales de sus familias y, en esas intentonas, son fielmente seguidos por sus pares y amigos (Urrestri, 2002: 10).

Este espacio por excelencia es “la calle”, lugar por fuera de la escuela y el hogar, el cual aparece como un espacio de liberación y de goce, pero donde también se dan procesos de identificación y diferenciación entre los distintos grupos de pares. En este sentido, según los datos de la encuesta a escolares -expuestos anteriormente en relación al uso del tiempo libre y red vincular- se puede entrever la importancia de la conjunción de tres factores que inciden en los procesos de identificación de la juventud: el grupo de pares, la calle y el consumo de sustancias, entendiendo a este último en tanto una forma de consumo cultural:

conjunto de procesos de apropiación y uso de productos en los que el valor simbólico prevalece sobre los valores de uso y de cambio o dónde al menos estos últimos se configuran subordinados a la dimensión simbólica (García Canclini, 1993: 34).

### **Lugares de consumo**

Teniendo en cuenta esto último, a los estudiantes que consumieron alcohol o marihuana se les preguntó dónde lo habían hecho y nuevamente los espacios dedicados al tiempo libre y a la socialización son los lugares por excelencia en los cuales se realizan los consumos. Así, la calle (plaza, quisco, esquina) es el lugar más mencionado tanto en los prevalentes anuales de marihuana como los que presentan un uso problemático alto o bajo de marihuana. Cabe señalar que entre los estudiantes que presentaron un consumo riesgoso alto el 44% afirmó hacerlo en la calle (44%) y los demás lugares no superaron al 15%. En tanto que en los estudiantes con consumo riesgoso bajo el 26% mencionó la casa de los amigos como lugar de consumo y los demás lugares tampoco superan al 15%.

**Tabla Nº 5 % Lugares donde consumió marihuana la última vez según prevalencia de año de marihuana y presencia de consumo problemático de marihuana en estudiantes de enseñanza media con consumo reciente de marihuana. Total País**

¿En qué lugar consumiste marihuana?	% Consumieron marihuana en el último año	% Consumo riesgoso marihuana bajo	% Consumo riesgoso marihuana alto
En tu casa	7	5	14
En el boliche	12	12	14
En la calle (plaza, quiosco, esquina)	35	31	44
En la casa de alguno de tus amigos	21	26	12
En un bar (McDonalds, estación de servicio, etc.)	0	1	1
En una fiesta (de 15, de cumpleaños, etc.)	11	13	4
En la escuela	3	1	5
En la cancha, recitales	2	2	1
En el club o el lugar donde hacés deportes	0	0	0
Otro lugar	5	5	4
No he consumido en el último año ninguna droga	4	4	1

Fuente: Sexto Estudio Nacional sobre Consumo de Sustancias Psicoactivas en Estudiantes de Enseñanza Media (2014) OAD.

En cuanto al consumo de alcohol, el cuestionario indaga el lugar donde realizaron un consumo abusivo del mismo. Así entre aquellos estudiantes que consumieron alcohol durante el último mes (50.1% de la población total) se les preguntó si en las últimas dos semanas habían consumido de modo abusivo (5 o más tragos en la misma salida). A los estudiantes que respondieron afirmativamente (65% de la prevalencia mensual de alcohol) se les pidió indicarán dónde lo habían hecho. El boliche (28.6%), la casa de alguno de sus amigos (19.7%) y en una fiesta de 15 o cumpleaños (17.8%) fueron los lugares seleccionados como principales por los estudiantes, las demás opciones de respuesta no llegaban a sumar los diez puntos porcentuales. En este sentido el consumo de alcohol se realiza en lugares destinados al tiempo libre y la socialización entre pares, específicamente aquellos lugares



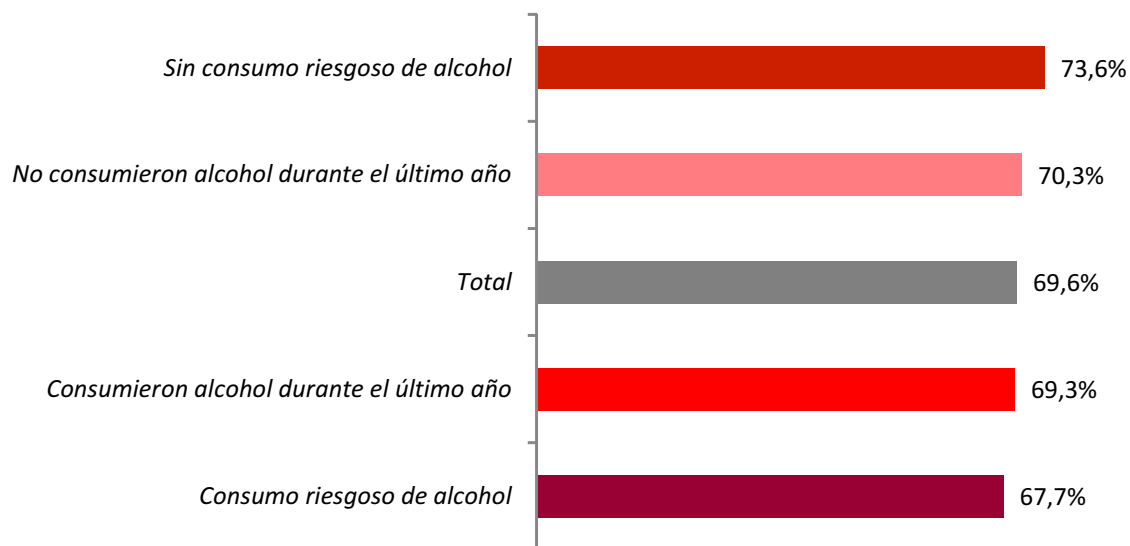
vinculados a la nocturnidad.

### **Percepción de riesgo**

La percepción de riesgo consiste en una valoración subjetiva respecto de las características y severidad de daño a la salud que produce el consumo de sustancias psicoactivas. Se trata de un proceso cognitivo en el que intervienen la historia personal, creencias, información obtenida, actitudes y motivaciones, que le permiten al sujeto generar una valoración respecto del riesgo o beneficio (García del Castillo, 2012). Desde esta perspectiva, una percepción de riesgo alta actuaría como disuasoria del consumo mientras que un alto beneficio percibido actuaría como una motivación para el mismo.

En este sentido al analizar la percepción de daño del consumo esporádico de alcohol, solo el 10% declaró un riesgo grande ya sea que consumieron o no durante el último año o lo hicieron de un modo riesgoso o no, lo cual da cuenta de una naturalización del consumo de alcohol entre los estudiantes. Sin embargo cuando se preguntó por el consumo frecuente, la percepción del daño aumentó en todos los grupos analizados sin observar diferencias significativas. Las proporciones de percepción de riesgo alto oscilaron entre el 68% y el 74%. Resulta significativo que a pesar de una percepción del daño alta de consumir alcohol frecuentemente alrededor de la mitad de los prevalentes de año lo hicieron de forma riesgosa. Si bien varios factores pueden incidir en la percepción y las prácticas de consumo desarrolladas, el concepto de optimismo ilusorio (García del Castillo, 2012) permite complejizar los procesos de toma de decisión que realizan las personas. En este sentido, el optimismo ilusorio hace referencia a las expectativas de la persona de un futuro optimista que hace que se perciba el riesgo hacia la salud en menor grado y la persona se siente confiada en asumir ciertos riesgos por sentirse poco o nada vulnerable. Asimismo, otros estudios de índole cualitativa permitirán comprender mejor los procesos que intervienen entre las percepciones de riesgo y sus propios consumos, qué entienden por consumo frecuente y consumo esporádico, distintas modalidades de consumos, creencias, experiencias personales, etc.

**Gráfico N°11 % Percepción de riesgo de consumo frecuente de alcohol según presencia de consumo durante el último año y presencia de consumo riesgoso de alcohol en consumidores recientes. Estudiantes de enseñanza media. Total País.**

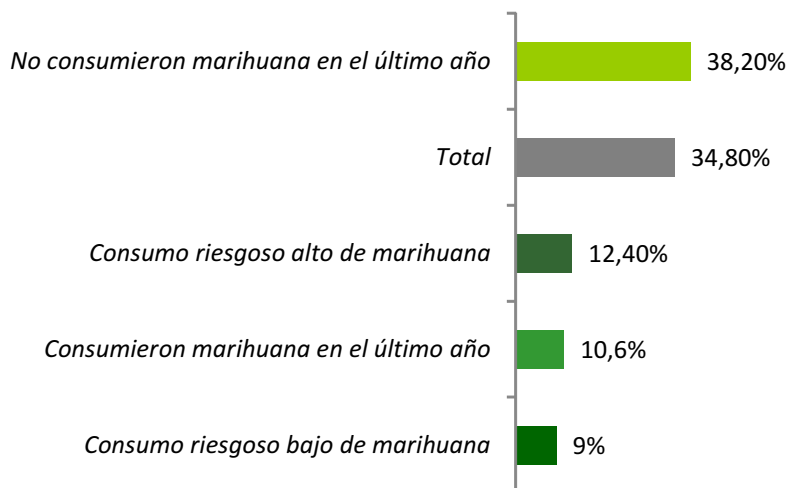


Fuente: Sexto Estudio Nacional sobre Consumo de Sustancias Psicoactivas en Estudiantes de Enseñanza Media (2014) OAD.

En cuanto a la percepción del daño con respecto al consumo de marihuana varía según el grupo analizado. Los jóvenes escolarizados que no consumieron marihuana en el último año registraron una percepción de “gran riesgo” mayor (38,2%) en relación a los consumidores recientes (10,2%), a los que presentaron un consumo riesgoso alto (12,4%) y a los que presentaron un consumo riesgoso bajo de marihuana (9%). A pesar de las diferencias entre los estudiantes no consumidores y los consumidores, en líneas generales se puede evidenciar una percepción de riesgo relativamente baja respecto al consumo esporádico de marihuana. Esto podría dar cuenta de la naturalización del consumo que se viene desarrollando en los últimos años a nivel de la sociedad general.

Por otro lado el cuestionario indagó solo percepción de consumo esporádico, sería pertinente analizar en futuros estudios cuáles son las percepciones de los estudiantes en relación al consumo frecuente y otros factores que inciden en los procesos de valorización del riesgo.

**Gráfico N°12 % Percepción de riesgo alto de “consumo marihuana algunas veces” según presencia de consumo de marihuana y consumo problemático de marihuana en consumidores recientes. Estudiantes de enseñanza media. Total País.**

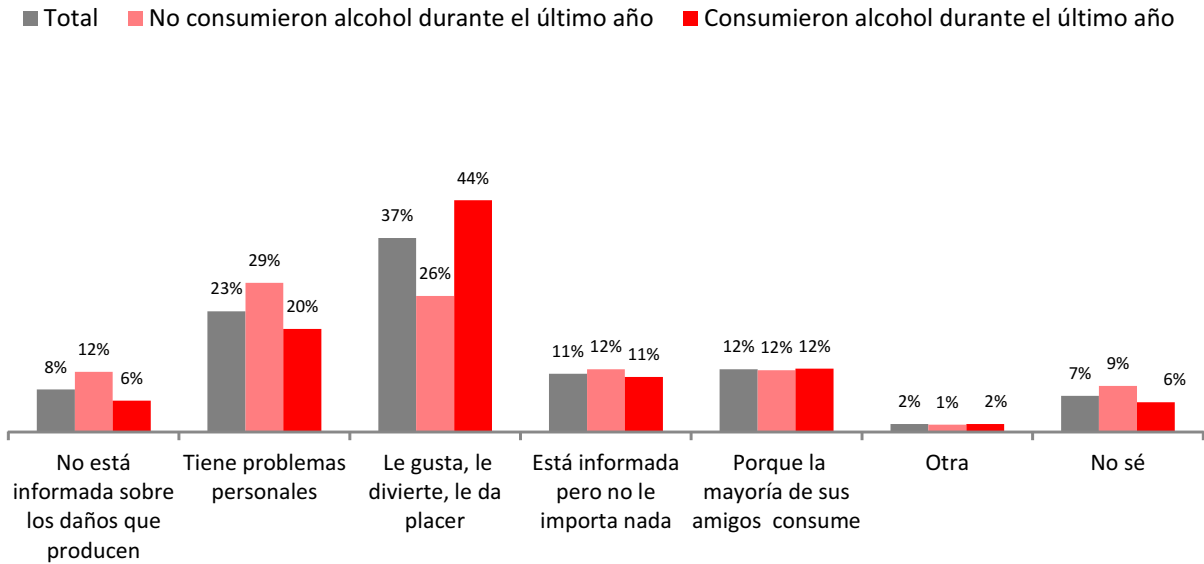


Fuente: Sexto Estudio Nacional sobre Consumo de Sustancias Psicoactivas en Estudiantes de Enseñanza Media (2014) OAD.

### **Razones de consumo**

Indagar sobre el imaginario de los estudiantes acerca de las causas del consumo de drogas es un aspecto importante que puede contribuir a la explicación sobre su propio consumo como los fundamentos de por qué no consumen. En este sentido, el 44% de los consumidores recientes de alcohol consideró que las personas consumen alcohol en exceso por motivos ligados a la diversión y el placer y, en menor medida, el 20% afirmó que lo hacen porque tienen problemas personales. En cambio el 29% de los estudiantes que no consumieron alcohol en el último mes declaró que la gente consume en exceso porque tiene problemas personales y el 26% argumentó motivos de diversión.

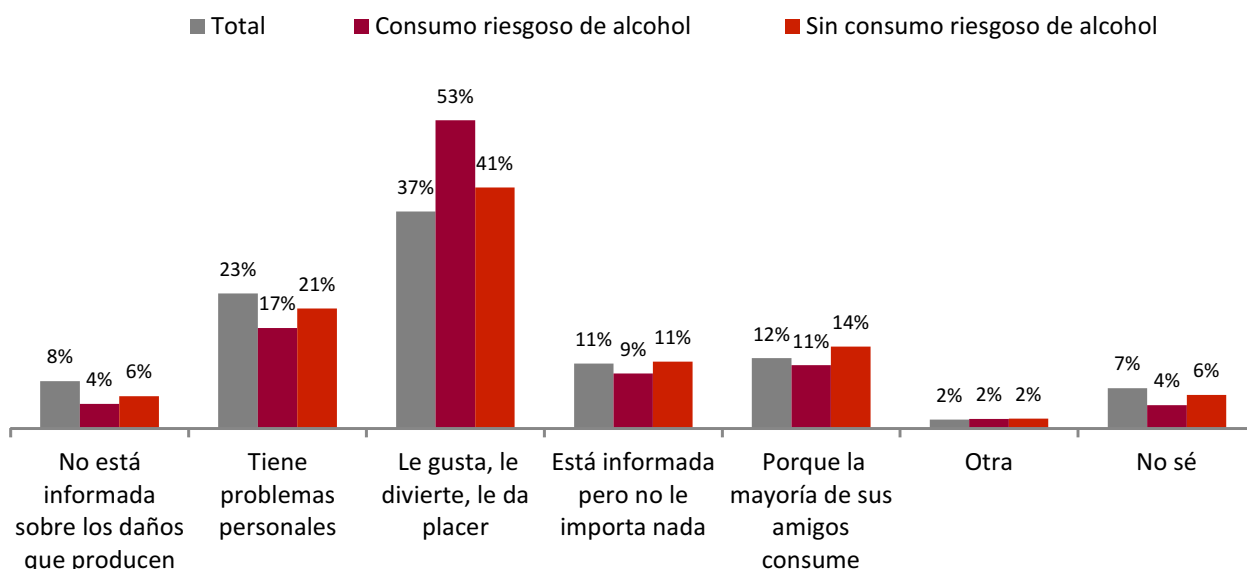
**Gráfico N° 13 % Motivos por los que una persona consume alcohol en exceso según presencia de consumo de alcohol durante el último año en estudiantes de enseñanza media. Total País.**



Fuente: Sexto Estudio Nacional sobre Consumo de Sustancias Psicoactivas en Estudiantes de Enseñanza Media (2014) OAD.

Al analizar por consumo riesgoso de alcohol estas diferencias se acentúan, así el 53% de los estudiantes que registraron un uso problemático de alcohol afirmaron que la principal razón de consumo está relacionada a la diversión y el placer mientras que los demás motivos de consumo no superaron al 20%. Por otro lado entre los que no presentaron un consumo riesgoso de alcohol también mencionaron como principal motivo la diversión (41%) y en menor medida a los problemas personales (21%).

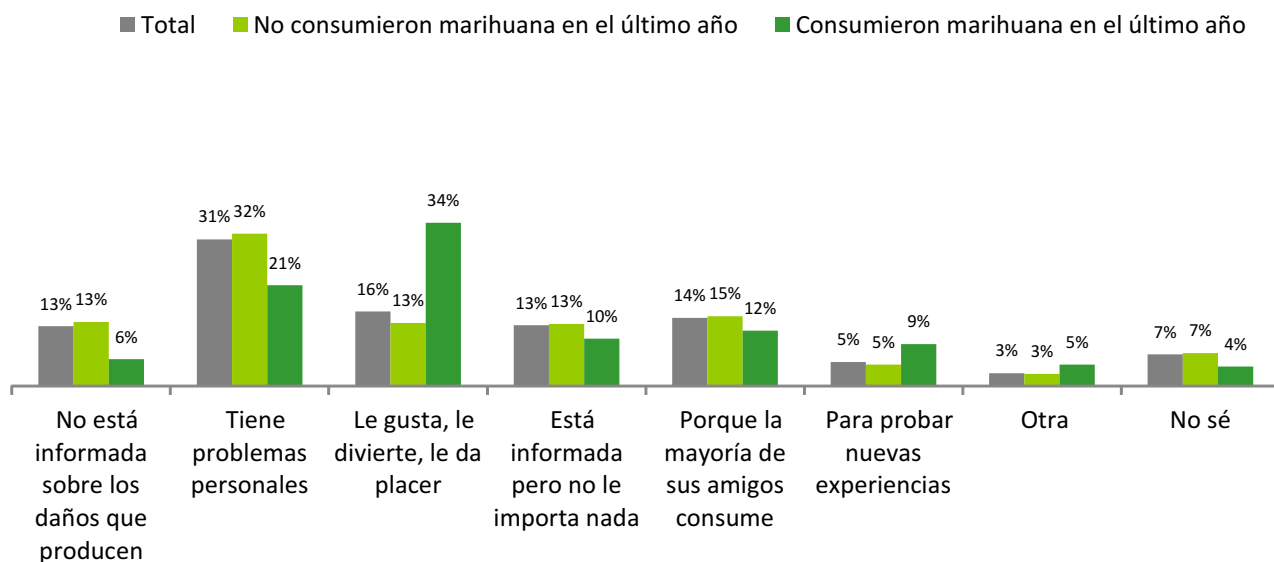
**Gráfico N° 14 % Motivos por los que una persona consume alcohol en exceso según presencia de consumo riesgoso de alcohol en estudiantes de enseñanza media con consumo reciente de alcohol. Total País.**



Fuente: Sexto Estudio Nacional sobre Consumo de Sustancias Psicoactivas en Estudiantes de Enseñanza Media (2014) OAD.

Al indagar sobre el imaginario de los estudiantes acerca de las razones de consumo de drogas ilícitas en general (marihuana, cocaína, pasta base, éxtasis, etc.) se evidencian algunas particularidades según el grupo analizado. Así los estudiantes que no consumieron marihuana durante el último año afirmaron que la principal razón de consumo son los problemas personales (32%), en menor medida porque la mayoría de sus amigos lo hace (15%), mientras que la diversión, la desinformación como la indiferencia a esta información fueron señaladas en la misma proporción (13%). Mientras entre los que registraron consumir marihuana durante el último año afirmaron como principal motivación la diversión y el placer (34%) y luego por problemas personales (21%), en menor medida porque la mayoría de sus amigos consumen (12%) y la indiferencia a la información de los daños (10%), las demás razones adjudicadas no superaron el 10%

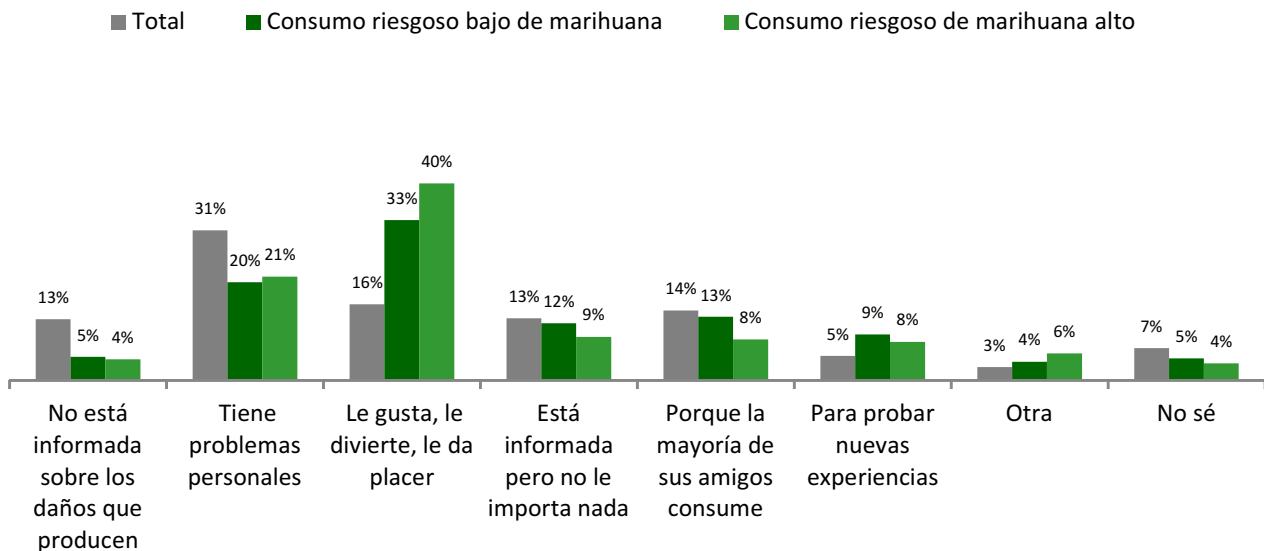
**Gráfico N° 15 % Motivos por los que una persona consume drogas como marihuana, cocaína, pasta base, éxtasis, etc. en exceso según presencia de consumo de alcohol durante el último año en estudiantes de enseñanza media. Total País.**



Fuente: Sexto Estudio Nacional sobre Consumo de Sustancias Psicoactivas en Estudiantes de Enseñanza Media (2014) OAD.

Al analizar el uso problemático de marihuana, tanto en el grupo de bajo riesgo como en el de alto riesgo señalaron como principal razón de consumo la diversión y en menor medida los problemas personales y los demás motivos no superaron el 13%. Por otro lado, una proporción levemente superior de estudiantes que registraron uso problemático señalaron que la diversión y el placer son el principal motivo de consumo en relación a los estudiantes que presentaron un consumo riesgoso bajo (40% y 33% respectivamente).

**Gráfico N° 16 % Motivos por los que una persona consume drogas como marihuana, cocaína, pasta base, éxtasis, etc. en exceso según presencia de consumo de alcohol durante el último año en estudiantes de enseñanza media. Total País.**



Fuente: Sexto Estudio Nacional sobre Consumo de Sustancias Psicoactivas en Estudiantes de Enseñanza Media (2014) OAD.

Resulta significativo señalar que entre los estudiantes que declararon consumir alcohol o marihuana así como en aquellos que presentaron o no un uso problemático de estas sustancias, señalaron como principal razón de consumo la diversión y el placer. Aunque esta pregunta no indaga sobre las razones de su propio consumo, esta asociación estaría indicando la razón individual del consumo, en tanto que ellos mismos se consideran como consumidores. En este sentido, la diversión y el placer están unidos al uso del tiempo libre, ámbito por fuera de las obligaciones y responsabilidades escolares y familiares.

Por otro lado al analizar las respuestas de los que no consumieron durante el último año marihuana o alcohol, hay que tener en cuenta que ambos grupos de estudiantes no se identifican como sujetos consumidores. En este sentido, sus respuestas acerca de las razones de consumo estarían indicando los estereotipos que ellos tienen hacia las personas que consumen. De ese modo, la mayoría asocia una imagen de consumidor como una persona con problemas personales.

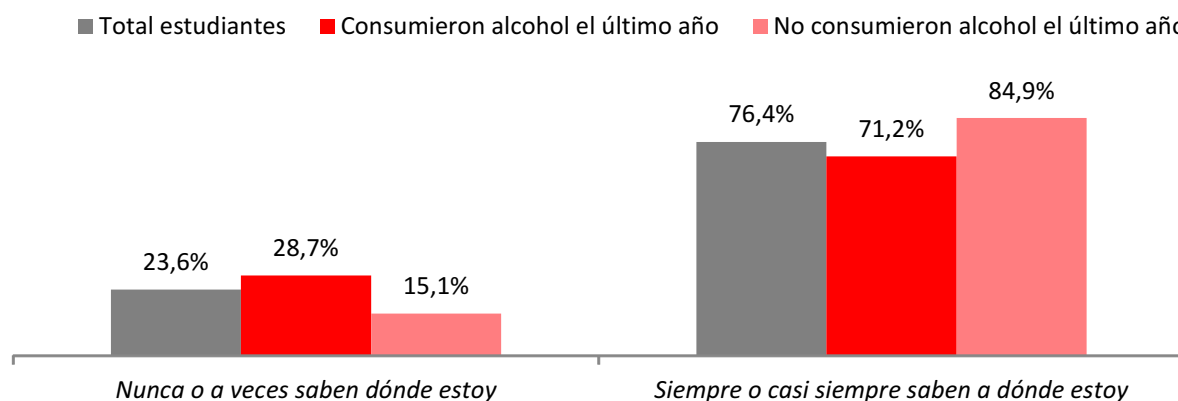
# IV

## DIMENSIÓN SOCIO-FAMILIAR

### Involucramiento Parental

Para analizar este segmento se tomaron las siguientes preguntas: ¿Cuántas veces tu mamá o tu papá no saben dónde estás cuando salís del colegio o durante los fines de semana? ¿Tus padres (o alguno de ellos) conocen a tus amigos más cercanos?

**Gráfico N° 17 % de estudiantes cuyos padres no saben dónde están cuando salen del colegio o durante los fines de semana según presencia de consumo de alcohol el último año. Total País.**



Fuente: Sexto Estudio Nacional sobre Consumo de Sustancias Psicoactivas en Estudiantes de Enseñanza Media (2014) OAD.

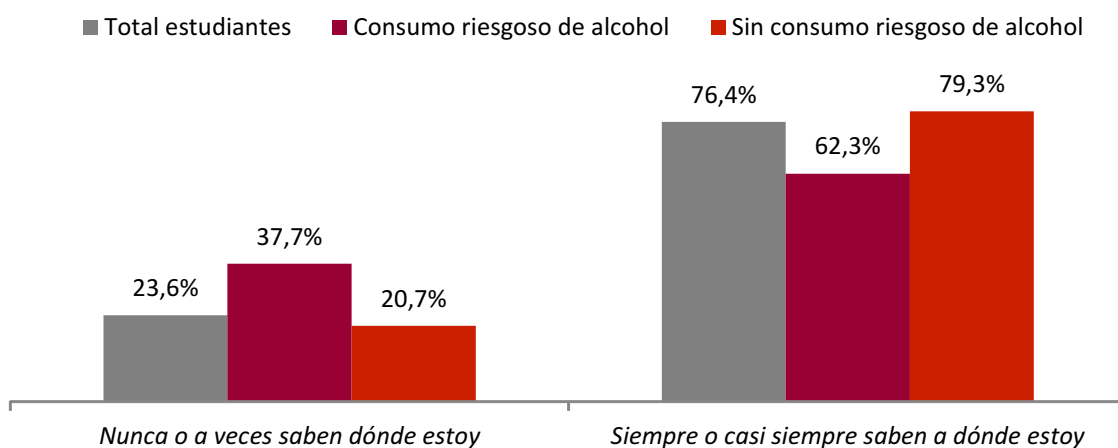
Respecto al total de estudiantes, la gran mayoría (76,4%) respondió que sus padres siempre o casi siempre saben a dónde están. Al contemplar este dato en relación al consumo de alcohol durante el último año, los adolescentes que manifestaron haber consumido alcohol son aquellos que en un 28,7% refirieron que sus padres nunca o a veces saben dónde están.

Al interior de los adolescentes que manifestaron haber consumido alcohol durante el último año, el 62,2% de los estudiantes bajo estudio, se analizaron aquellos que presentaron una dinámica de consumo de alcohol riesgosa de acuerdo a la escala CRAFFT. En este caso, los estudiantes que han evidenciado un consumo riesgoso de alcohol refirieron que sus padres nunca o a veces saben dónde están en un 37,7%, casi veinte puntos por encima que los



jóvenes que no presentaron un consumo riesgoso. En éste último grupo, el 79,3% dijo que sus padres siempre o casi siempre saben dónde están.

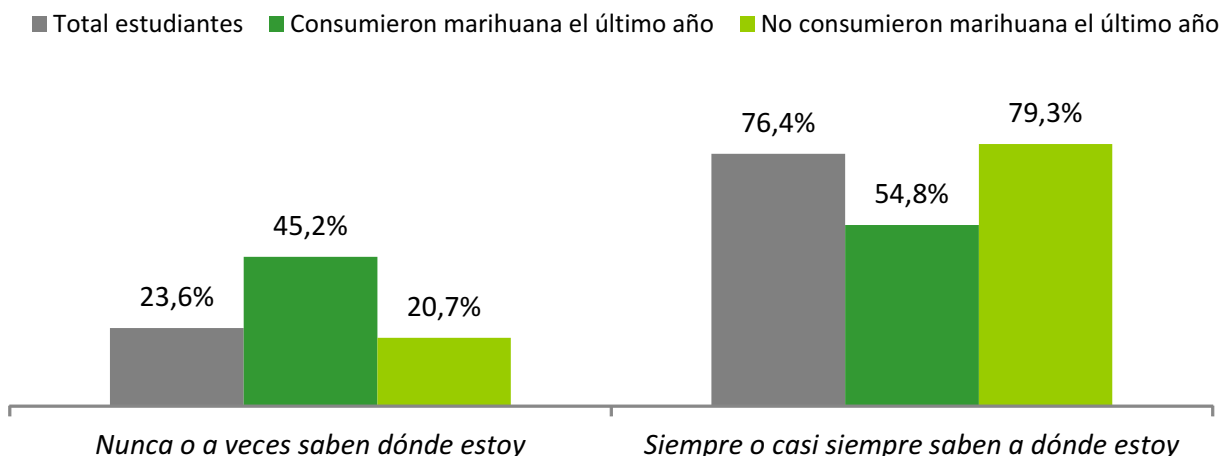
**Gráfico N 18 % de estudiantes cuyos padres no saben dónde están cuando salen del colegio o durante los fines de semana según presencia de consumo riesgoso de alcohol en estudiantes de enseñanza media con consumo reciente de alcohol. Total País.**



Fuente: Sexto Estudio Nacional sobre Consumo de Sustancias Psicoactivas en Estudiantes de Enseñanza Media (2014) OAD.

Al considerar los datos de los estudiantes que consumieron marihuana durante el último año, el 11,8% de los jóvenes encuestados, se observan diferencias significativas entre éstos y el total de estudiantes y aquellos que declararon no haber consumido durante el último año. El 45,2% de los adolescentes que consumió marihuana manifestó que sus padres nunca o a veces saben dónde están, mientras que en los demás grupos analizados oscilan entre el 24% y el 20%.

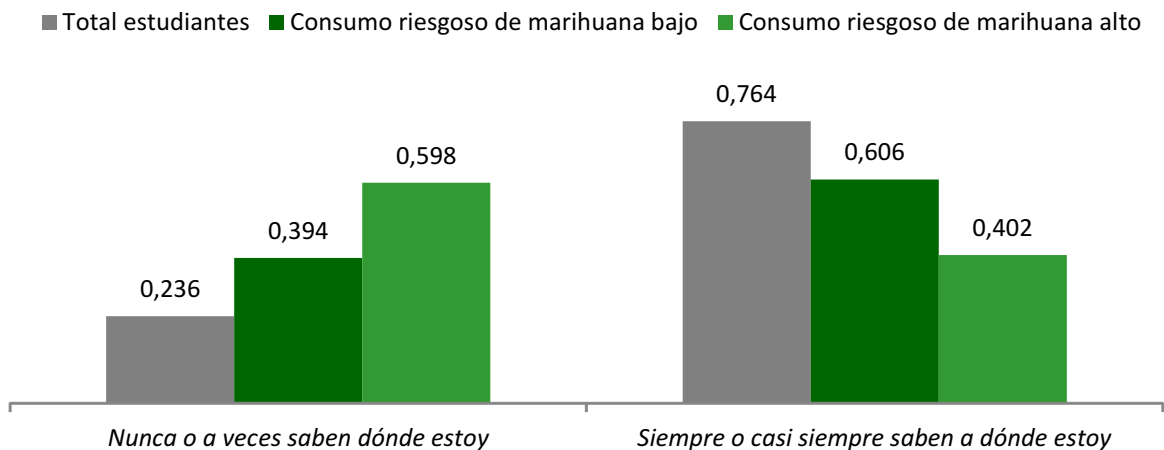
**Gráfico N° 19 % de estudiantes cuyos padres no saben dónde están cuando salen del colegio o durante los fines de semana según presencia de consumo de marihuana durante el último año. Total País.**



Fuente: Sexto Estudio Nacional sobre Consumo de Sustancias Psicoactivas en Estudiantes de Enseñanza Media (2014) OAD.

Al igual que en el caso de los consumidores de alcohol, se analizaron dentro de los consumidores anuales de marihuana aquellos jóvenes que han registrado un consumo riesgoso de marihuana bajo o alto de acuerdo a la escala CAST. Los estudiantes que presentaron un consumo riesgoso de marihuana alto (el 14.2% del 11.8% de la prevalencia anual de dicha sustancia) fueron los que presentaron los porcentajes más altos en manifestar que sus padres nunca o a veces saben dónde están.

**Gráfico N° 20% de estudiantes cuyos padres no saben dónde están cuando salen del colegio o durante los fines de semana según consumo de riesgo de marihuana. Total País.**



Fuente: Sexto Estudio Nacional sobre Consumo de Sustancias Psicoactivas en Estudiantes de Enseñanza Media (2014) OAD.

Respecto a si los padres conocen a sus amigos más cercanos, en todos los grupos considerados más de la mitad de los estudiantes dijo que sus padres conocían bastante a sus amigos. Los estudiantes que dentro de esta opción presentaron un valor más alto de respuesta son aquellos que si bien consumen alcohol no presentaron un consumo riesgoso del mismo, los que no consumieron alcohol durante el último año, y los que no consumieron marihuana. Por otra parte, los grupos de estudiantes que manifestaron que sus padres conocían más o menos o poco a sus amigos más cercanos fueron los que consumieron alcohol de un modo riesgoso (37,3%), los que consumieron marihuana durante el último año (49,5%), y los que consumieron marihuana de un modo riesgoso (45,7%).

**Gráfico N°21 % de estudiantes cuyos padres conocen bastante a sus amigos más cercanos según prevalencia de consumo anual de alcohol, prevalencia de consumo anual de marihuana, consumo riesgoso de alcohol y consumo riesgoso de marihuana. Total país.**



Fuente: Sexto Estudio Nacional sobre Consumo de Sustancias Psicoactivas en Estudiantes de Enseñanza Media (2014) OAD.

## Consumo en el entorno cercano

Dentro de los indicadores que se tomaron en cuenta para analizar el consumo en el entorno cercano de los estudiantes, una de las preguntas que se consideró fue si los amigos de los jóvenes que participaron en el estudio consumen regularmente alcohol, entendiendo regular como el consumo durante todos los fines de semana o incluso más.

En el caso del consumo de alcohol, se observa que en aquellos estudiantes que no han consumido en el último año, la gran mayoría de sus amigos no consume regularmente (37.1%). Ahora, en los adolescentes que sí manifestaron consumir alcohol el dato es inversamente proporcional, el 41.8% dijo que todos o casi todos sus amigos consumen alcohol regularmente. En cuanto al consumo problemático de alcohol el 32,9% de los estudiantes que no presentaron consumo riesgoso declararon que todos o casi todos de sus amigos consumen alcohol regularmente mientras que en los estudiantes con prácticas de consumo riesgoso este valor asciende al 57,2% de los estudiantes. Es destacable que en el total de los estudiantes, sólo el 20.3% manifestó que ninguno de sus amigos consumen regularmente alcohol.

**Tabla N° 6: % de amigos que consumen alcohol regularmente según presencia de consumo de alcohol durante el último año en estudiantes de enseñanza media. Total País.**

¿Cuántos de tus amigos consumen alcohol regularmente (todos los fines de semana o más)?	% Total estudiantes	% Consumieron alcohol el último año	% No consumieron alcohol el último año	% Sin consumo riesgoso de alcohol	% Consumo riesgoso de alcohol
Ninguno	20,3	9,5	37,1	10,5	3,9
Menos de la mitad	22,2	22,5	21,7	28	16,1
La mitad de mis amigos	13,8	16,5	9,3	18	16,6
Todos o casi todos	29,9	41,8	11,6	32,9	57,2
No sé	13,8	9,6	20,3	10,6	6,3

Fuente: Sexto Estudio Nacional sobre Consumo de Sustancias Psicoactivas en Estudiantes de Enseñanza Media (2014) OAD.

En el consumo de marihuana, estas diferencias entre la presencia de consumo en su grupo de pares según sus prácticas de consumo se acentúan. Así, aquellos estudiantes que sí consumieron marihuana en el último año manifestaron que el 46,6% de todos o casi todos de sus amigos consumen regularmente marihuana. De modo inverso, de los estudiantes que no consumieron marihuana durante el último año, el 48,1% dijo que ninguno de sus amigos consume marihuana de un modo regular. Es llamativo destacar que el 70,3% de los estudiantes con un consumo riesgoso alto de marihuana declaró que todos o casi todos sus amigos consumen regularmente marihuana mientras que entre los que presentan un consumo riesgoso bajo este valor desciende a 35,2%.

**Tabla N° 7: % de amigos que consumen marihuana regularmente según presencia de consumo de marihuana durante el último año en estudiantes de enseñanza media. Total País.**

¿Cuántos de tus amigos consumen alcohol regularmente (todos los fines de semana o más)?	% Total estudiantes	% Consumieron marihuana el último año	% No consumieron marihuana el último año	% Consumo riesgoso de marihuana bajo	% Consumo riesgoso de alcohol
Ninguno	42,9	4,7	48,1	5,2	3,1
Algunos	29,9	45,5	27,8	56,6	23,6
Todos o casi todos	10,6	46,6	5,6	35,2	70,3
No sé	16,6	3,2	18,5	3	3,1

Fuente: Sexto Estudio Nacional sobre Consumo de Sustancias Psicoactivas en Estudiantes de Enseñanza Media (2014) OAD.

En este sentido cabe señalar la importancia del consumo en su entorno de amigos. Como se ha señalado anteriormente, el grupo de pares y los consumos juveniles son factores esenciales de los procesos de identificación de los jóvenes. En este sentido, en los grupos de pares es donde se definen los primeros consumos compartidos, tanto el tipo de bienes como la forma de ser consumidos, que van conformando estilos de vida y núcleos de pertenencia distintos.

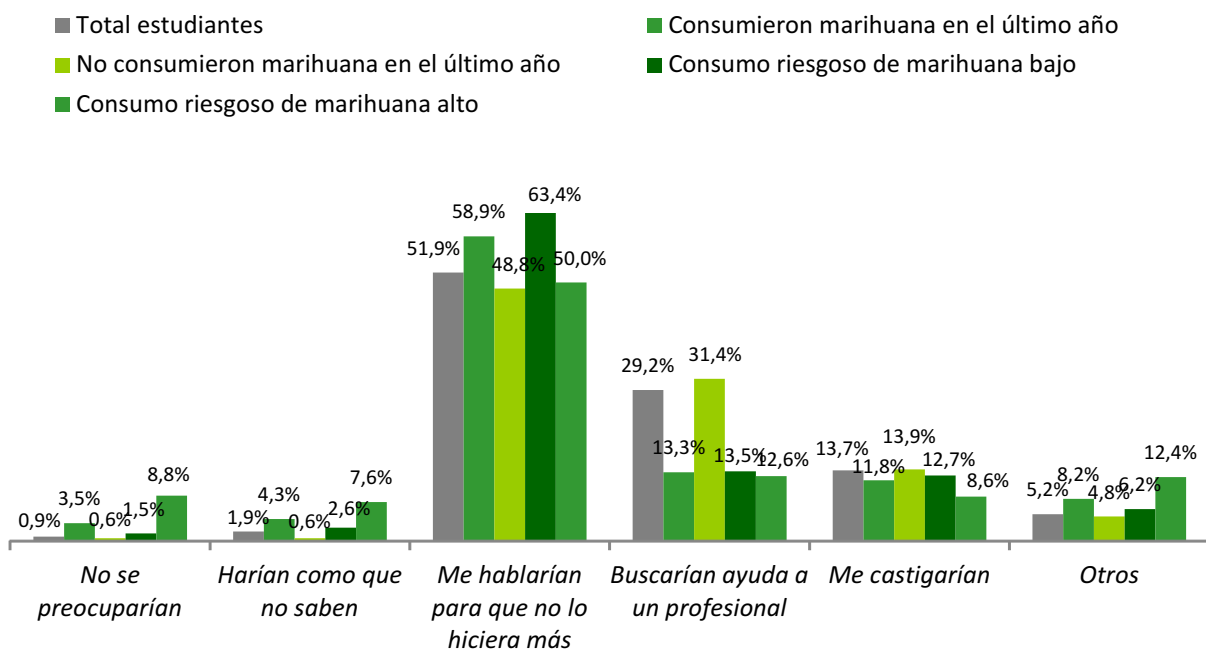
### **Presión y tolerancia social en su entorno cercano (respecto al consumo de marihuana)**

Para describir la tolerancia social que los adolescentes perciben de su propio entorno en tanto desalentadora del consumo de sustancias ilícitas, se indagó acerca de cómo piensan que reaccionarían sus padres si supieran que consumen marihuana. Se tomaron los datos

del total de estudiantes, de aquellos que consumieron marihuana en el último año, los que no y los que presentaron bajo y alto nivel de riesgo por su consumo de marihuana de acuerdo a la escala CAST. Así, en todos los grupos observados, la mitad de los estudiantes o más respondió que sus padres hablarían con ellos para que no lo hicieran más. Los adolescentes que consumieron marihuana durante el último año, y los que lo hicieron de un modo riesgoso -bajo y alto- presentaron porcentajes más bajos en esta categoría respecto al total de estudiantes.

En el caso de aquellos que no consumieron marihuana en el último año, el 49% de los estudiantes dijo que sus padres hablarían con ellos para que no lo hicieran mas, registrando de este modo los valores más bajos. Esto se explica debido a que este mismo grupo de estudiantes presentó el porcentaje más alto en la respuesta “buscarían a un profesional”, compensando de este modo el dato anterior. También, junto con el total de estudiantes, presenta los valores más altos en la opción de respuesta “me castigarían” (14%) en relación a los demás grupos analizados. Las opciones de respuesta que sugieren una presión menor de sus padres, “no se preocuparían” o “harían como que no saben” no presentaron valores significativos en ninguno de los grupos observados.

**Gráfico N°22 % Reacción de los padres frente al conocimiento de consumo según presencia de consumo de marihuana durante el último año y presencia de consumo problemático en consumidores recientes de marihuana. Estudiantes de enseñanza media. Total País.**



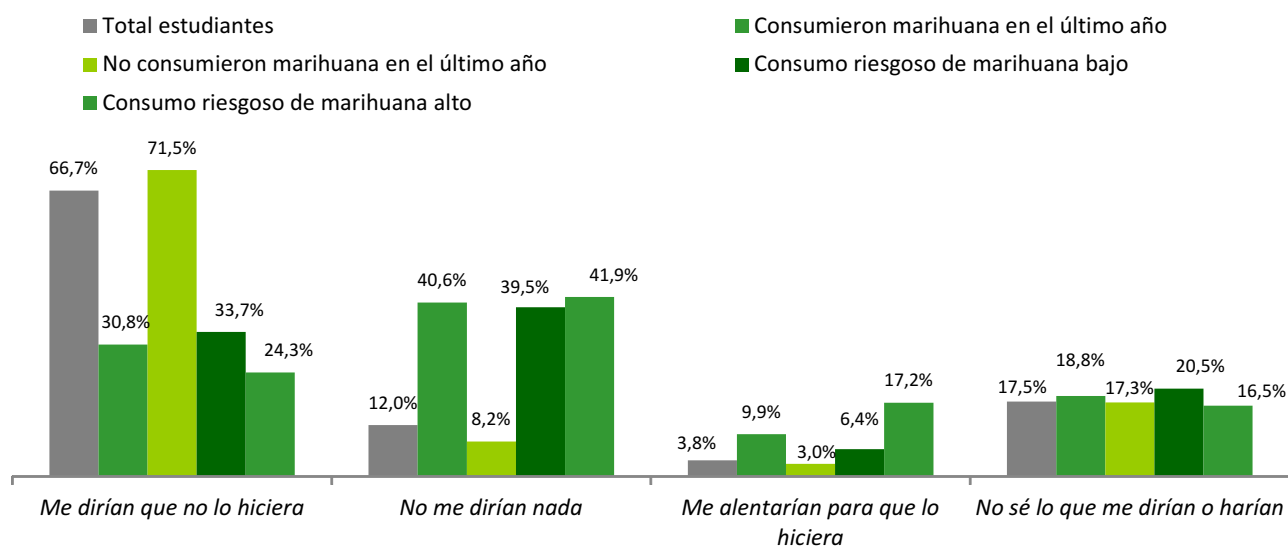
Fuente: Sexto Estudio Nacional sobre Consumo de Sustancias Psicoactivas en Estudiantes de Enseñanza Media (2014) OAD.

En el caso de la presión social frente al consumo de marihuana que los estudiantes perciben de su entorno de amigos los datos fueron los siguientes: tanto en el total de estudiantes como en aquellos que no consumieron marihuana en el último año, la gran mayoría, el 66.7% y el 71.5% respectivamente, respondió que sus amigos les dirían que no lo hiciera. En los casos de los grupos de estudiantes que consumieron marihuana y los que presentaron niveles bajo y alto de riesgo por el consumo de marihuana la opción de respuesta con mayores porcentaje fue “no me dirían nada”, elevándose entre seis y diecisiete puntos porcentuales respecto al mismo grupo en la respuesta “me dirían que no lo hiciera”. Resulta significativo que el 17,2% de los estudiantes con un uso problemático alto de marihuana manifestaron que sus amigos lo alentarían para que consuma. En este sentido estos datos reflejan cierta naturalización del consumo de marihuana entre el grupo de pares y es una práctica incluso esperada y aceptada entre los grupos que presentan un consumo regular de marihuana, ya sea que este implique un consumo riesgoso bajo o alto. Los resultados del estudio realizado con grupos focales de adolescentes profundizan esta línea de interpretación al plantear que la cotidianeidad del consumo es percibida en algunos jóvenes como una normalización del uso de marihuana a nivel de la sociedad en general, principalmente en estos últimos años (OAD, 2016).

Asimismo, estos datos están en consonancia con los analizados en el apartado anterior sobre consumo en el entorno cercano, ya que los estudiantes con consumo reciente de marihuana por lo general tienden a tener más amigos con consumo regular de marihuana.

Por último, es destacable que al considerar la presión social del grupo de pares frente al consumo de marihuana, la opción de respuesta “no sé lo que harían o me dirían” concentra valores considerables, entre el 16.5% y el 20.5%.

**Gráfico N°23 % Reacción de los amigos frente al conocimiento de consumo según presencia de consumo de marihuana durante el último año y presencia de consumo problemático en consumidores recientes de marihuana. Estudiantes de enseñanza media. Total País.**



Fuente: Sexto Estudio Nacional sobre Consumo de Sustancias Psicoactivas en Estudiantes de Enseñanza Media (2014) OAD.

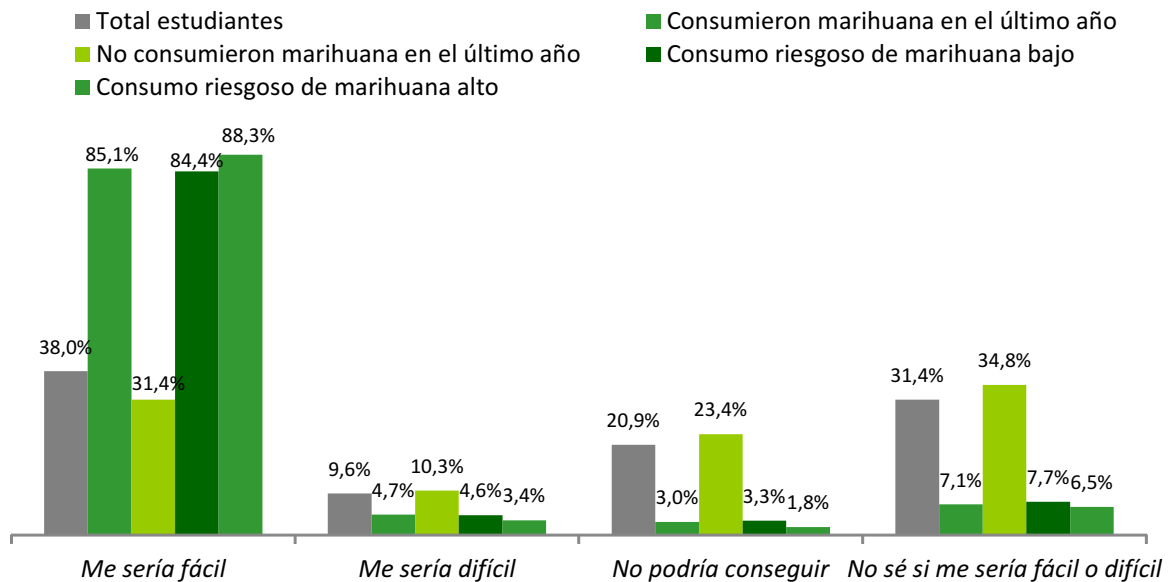
**Accesibilidad (respecto al consumo de marihuana)**

Frente a la pregunta por la accesibilidad de la sustancia el total de estudiantes y aquellos adolescentes que manifestaron no consumir marihuana durante el último año registraron valores similares en todas las opciones de respuesta. Los resultados se distribuyen en las cuatro opciones, superando por más de diez puntos porcentuales “me sería fácil conseguir” a “me sería difícil” en ambos grupos.

En los grupos de estudiantes que presentaron consumo de marihuana en el último año, y los estudiantes que registraron consumo riesgoso de marihuana bajo y alto, los datos se polarizan. Casi todos los estudiantes de estos tres grupos consideraron que les sería fácil conseguir marihuana. Mientras que las opciones “me sería difícil” y “no podría conseguir” presentan valores bajos en los tres grupos.



**Gráfico N°23 % Percepción de facilidad de acceso a marihuana según presencia de consumo de marihuana durante el último año y presencia de consumo problemático en consumidores recientes de marihuana. Estudiantes de enseñanza media. Total País.**



Fuente: Sexto Estudio Nacional sobre Consumo de Sustancias Psicoactivas en Estudiantes de Enseñanza Media (2014) OAD.

También se les preguntó a los estudiantes si les habían ofrecido marihuana y en qué lugar. En primer término, cabe señalar que al 35% del total de estudiantes les ofrecieron marihuana alguna vez en la vida; el 32% de los estudiantes que no consumieron marihuana en el último año, tuvo un ofrecimiento de consumo. Lo cual representa un tercio de la proporción de estudiantes.

En los estudiantes con consumo reciente de marihuana y uso problemático de marihuana, ya sea bajo o alto, aumenta significativamente el porcentaje de estudiantes que tuvo algún tipo de ofrecimiento de consumo de marihuana (alrededor del 70%). En cuanto al lugar de ofrecimiento, los adolescentes que presentaron algún tipo de consumo de marihuana durante el último año fueron quienes refirieron en mayor medida que la oferta de sustancia sucedió en una fiesta o un recital (oscilando entre el 26% y 31%) y luego mencionaron que el ofrecimiento sucedió en otro lugar (alrededor del 20%). En futuros estudios sería pertinente analizar cuáles son esos otros lugares de ofrecimiento.

**Tabla N° 8 % Lugares donde le ofrecieron marihuana la última vez según presencia de consumo de marihuana en el último año y presencia de consumo problemático de marihuana en estudiantes con consumo reciente de marihuana. Total País**

¿En qué lugar te ofrecieron marihuana?	% Total estudiantes	% Consumieron marihuana en el último año	% No consumieron marihuana en el último año	% Consumo riesgoso de marihuana bajo	% Consumo riesgoso de marihuana alto
En mi casa	1	3	1	2	5
En mi colegio	3	5	3	5	6
En los alrededores de mi colegio	3	6	3	5	8
En una fiesta o recitales	13	26	11	31	20
En los alrededores de mi casa	4	8	4	7	8
Por internet, mail o chat	1	1	1	1	2
Otro lugar	10	21	9	21	20
Nunca me han ofrecido	65	31	68	29	32

Fuente: Sexto Estudio Nacional sobre Consumo de Sustancias Psicoactivas en Estudiantes de Enseñanza Media (2014) OAD.

Estos resultados dan cuenta de que la percepción de accesibilidad y la oferta concreta de sustancias son situaciones que los jóvenes naturalizan, considerándolas habituales. A su vez, son coincidentes con estudios anteriores que señalan que en las experiencias relatadas por los adolescentes se evidencia que el consumo es una posibilidad de fácil acceso, que puede resolver en el núcleo cercano de familiares, amigos o conocidos. La mayoría de los jóvenes admite una familiarización con las prácticas de consumo de marihuana en los ámbitos en que circulan, principalmente en los espacios de socialización entre pares (OAD,

# V

## CONCLUSIONES

- Al caracterizar cómo se presentan los consumos de alcohol y marihuana en los estudiantes se observó que la mitad de los adolescentes que consumió alcohol durante el último año lo hizo de un modo riesgoso, así como también la mitad de los que consumieron marihuana en el último año lo hizo con un nivel de riesgo bajo. El 14% de los estudiantes que consumió marihuana el último año lo hizo con un nivel de riesgo alto, representando un 1,5% de la población total. Al comparar con los usos riesgosos de alcohol, éstos representan el 25% de la población de estudiantes bajo estudio. Esto indica que si bien el consumo riesgoso de marihuana está presente en la población estudiantil, el consumo riesgoso de alcohol presenta cifras destacables que requieren de acciones concretas.
- Se buscó indagar cuáles son los espacios de ocio y entretenimiento que los jóvenes tienen en su vida cotidiana. La actividad que concentra el mayor interés de todos los grupos analizados, los consumidores y los no consumidores, es “mirar televisión”. Por este motivo puede funcionar como un canal privilegiado de comunicación de estrategias de prevención del consumo de alcohol y marihuana, que contemplen las modalidades de consumo descritas en este informe, por ejemplo el consumo episódico excesivo de alcohol como práctica habitual de los jóvenes. En otros estudios sería importante poder analizar cuáles son los factores asociados a esta actividad, tales como falta de incentivos, ausencia de espacios de socialización valorados por los estudiantes o cuestiones vinculadas a la vida en espacios urbanos. Asimismo, los amigos tienen un papel preponderante en el uso del tiempo libre en todos los grupos analizados. Cabe señalar, que en el caso de los adolescentes que consumieron marihuana en el último año el tiempo compartido con amigos cobra mayor relevancia que las otras actividades. En este sentido, fortalecer los grupos de pares es una acción de prevención necesaria dado que son los más cercanos y con quienes más comparten su tiempo.
- Los lugares de consumo que se mencionaron fueron principalmente espacios públicos. En el caso del consumo de alcohol esta práctica está fuertemente asociada a espacios de nocturnidad como boliches, bares, fiestas, etc. Mientras que los lugares de consumo de marihuana están relacionados principalmente con “la calle”.

- Si bien del total de estudiantes un porcentaje menor declaró trabajar, este dato se duplica en el grupo de los jóvenes que consumen marihuana de un modo riesgoso. Esto podría indicar un ingreso prematuro al mundo adulto, con prácticas de consumo propias de otra edad. A su vez, este grupo manifestó practicar deportes y jugar al fútbol lo cual cuestiona ciertos estereotipos asociados a los consumidores de marihuana que reflejan jóvenes desinteresados y sin actividades. A partir de estos datos se problematizan estos supuestos y se permite pensar los consumos en los jóvenes de un modo más complejo dejando de lado patrones de análisis homogeneizados.
- Con respecto a la red vincular, el principal soporte emocional que los adolescentes refieren son sus amigos. Al considerar el involucramiento parental, en todos los grupos analizados los estudiantes refirieron en mayor medida que sus padres saben dónde están cuando no están en su casa. Estos datos presentan valores menores sólo en el grupo de los consumidores riesgosos de marihuana. A su vez, en todos los grupos más de la mitad de los estudiantes manifestó que sus padres conocían a sus amigos cercanos, quedando como en el caso anterior los estudiantes con consumo riesgoso de marihuana con valores más bajos. Y si bien los jóvenes manifestaron mayor confianza en sus amigos, al pensar la reacción de sus padres respecto al conocimiento de su consumo de marihuana, la gran mayoría coincide en que sus padres hablarían con ellos por sobre el castigo o la despreocupación.
- Al analizar las percepciones de riesgo, sólo el 10% considera riesgoso el consumo episódico de alcohol. Se observa entonces una naturalización del consumo entre los estudiantes que viene siendo registrada en otros estudios. El consumo frecuente de alcohol sí registra percepciones de riesgo mayores, lo cual evidencia que los adolescentes asocian el riesgo en el consumo de alcohol cuando éste se presenta de un modo abusivo. Pese a esto, la mitad de los consumidores anuales de alcohol lo hicieron de forma abusiva, lo cual indicaría que esta percepción no estaría funcionando como barrera al mismo.
- La percepción de riesgo de marihuana presenta variaciones si se considera los grupos de consumidores (riesgosos o no) y los no consumidores, como también el total de estudiantes. Así, aquellos jóvenes que tienen experiencia de consumo presentan porcentajes de percepción de riesgo de “consumo esporádico de marihuana” bajos, que van descendiendo a medida que este consumo es más

- riesgoso. En el caso de los estudiantes que no consumieron, la percepción de riesgo tiene valores más altos. Es destacable que, en líneas generales, en todos los grupos de estudiantes la percepción de riesgo de consumo de marihuana no supera el 40%, mostrando una naturalización de este consumo, aunque en menor medida en comparación con el alcohol.
- En el caso de las razones de consumo, los datos presentan variaciones de acuerdo al grupo que se considere: los consumidores o no consumidores. En el caso del alcohol existe más consenso respecto a su uso como entretenimiento, lo cual refuerza la naturalización del consumo de esta sustancia en los jóvenes. Teniendo en cuenta el consumo de marihuana, los estudiantes que no consumieron piensan que aquellos que sí lo hacen tienen problemas personales que no pueden resolver de otro modo; por otra parte los que registran una experiencia de consumo declaran que las razones pueden estar vinculadas al placer. Estos datos demuestran ciertos estereotipos sobre las prácticas de consumo de marihuana, presentando figuras más “demonizadas” de los usuarios o sumamente suavizadas de estos.
- Por último, al considerar la accesibilidad a las sustancias, se observó que aquellos estudiantes que consumen alcohol y/o marihuana tienen un entorno cercano que también consume esas sustancias. Cuanto más riesgoso es el consumo, más clara es la asociación. De modo inverso, los estudiantes no consumidores de alcohol y/o marihuana declararon que su entorno tampoco consumía regularmente estas sustancias. Estos datos ilustran los núcleos de pertenencia de cada uno de estos grupos.

Todos los estudiantes, en mayor o menor medida, manifestaron que les sería fácil conseguir marihuana. Al menos a un tercio de los estudiantes les ofrecieron marihuana alguna vez en la vida. Los estudiantes consumidores, con niveles de riesgo bajo y alto, mostraron datos más altos evidenciando una mayor accesibilidad por estar ya iniciados en el consumo. En este sentido, hay una cierta familiarización y naturalización del consumo de marihuana en gran parte de los estudiantes.

# VI

## BIBLIOGRAFÍA

- Dirección General de Políticas de la Juventud (2013). “Consumos, Culturas y juventudes”, *Revista Observatorio de la juventud*, Año 4, N12, Buenos Aires.
- García del Castillo, J.J. (2012). “Concepto de percepción de riesgo y su repercusión en las adicciones”, *Salud y Drogas*, Vol 12, N° 2, Instituto de Investigación de Drogodependencias, Alicante, pp 131-155. Disponible en: <http://www.redalyc.org/articulo.oa?id=83924965001>.
- Margulis, M. y Urresti, M. (1998) “La construcción social de la condición de juventud”. En Margulis, M. et. al. *“Viviendo a todo” jóvenes, territorios culturales y nuevas sensibilidades*. Bogotá: Editores Siglo del Hombre.
- Observatorio Argentino de Drogas. SEDRONAR (2009). *“El consumo de drogas como consumo cultural. La problemática del consumo de sustancias psicoactivas en adolescentes desde la cultura del consumo”*. Disponible en: <http://www.observatorio.gov.ar/media/k2/attachments/EIZConsumoZdeZDrogasZComoZConsumoZCultural.ZAoZ2009.pdf>.
- Observatorio Argentino de Drogas. SEDRONAR (2014). *Sexto Estudio Nacional sobre Consumo de Sustancias Psicoactivas en Estudiantes de Enseñanza Media. 2014. Boletín N°1: Patrones y magnitud de consumo: diagnostico a nivel país*. Disponible en: [http://www.observatorio.gov.ar/media/k2/attachments/AS\\_14337909681.pdf](http://www.observatorio.gov.ar/media/k2/attachments/AS_14337909681.pdf).
- Observatorio Argentino de Drogas. SEDRONAR (2016) *Manual de epidemiología*. Disponible en: <http://www.observatorio.gov.ar/media/k2/attachments/ManualZEPIDEMIOLOGA.pdf>.

- Observatorio Argentino de Drogas. SEDRONAR (2016). *Imaginarios y discursos sociales en torno a las razones de no consumo/ no consumo de marihuana en jóvenes escolarizados no consumidores residentes de AMBA*. Disponible en: <http://www.observatorio.gov.ar/media/k2/attachments/imaginariosZcorreccionZ28Zdiciembre.pdf>.
- Urresti, M. (2002). "Adolescentes, Consumos culturales y usos de la ciudad", *Revista Encrucijada Adolescencia hoy ¿Divino tesoro*, N° 16, UBA, Buenos Aires.  
Disponible en:  
[www.oei.org.ar/edumedia/pdfs/T01\\_Docu3\\_Adolescentesconsumosculturales\\_Urresti.pdf](http://www.oei.org.ar/edumedia/pdfs/T01_Docu3_Adolescentesconsumosculturales_Urresti.pdf).