

**SISTEMA NACIONAL  
DE  
ESTADÍSTICAS SOBRE  
EJECUCIÓN DE LA PENA**

**Informe Anual  
REPÚBLICA ARGENTINA  
SNEEP 2017**

*Dirección Nacional de Política Criminal  
en materia de Justicia y Legislación Penal  
Subsecretaría de Política Criminal  
Secretaría de Justicia  
Ministerio de Justicia y Derechos Humanos*

## Población Penitenciaria Internacional

País y año	Población en Prisión	Tasas cada 100.000 habitantes
Estados Unidos (31-12-2016)	2.121.600	655
Cuba (mayo 2012)	57.337	510
Federación Rusa (01-07-2018)	590.635	408
Brasil (mayo 2017)	682.901	328
Uruguay (31-08-2017)	11.078	321
Irán (junio 2017)	230.000	284
Nicaragua (setiembre 2017)	17.196	276
Perú (31-03-2018)	86.800	269
Colombia (31-5-2018)	117.026	237
Israel (19-10-2017)	19.325	236
Chile (30-06-2018)	41.689	228
Ecuador (marzo 2018)	37.497	222
Rep. Checa (30-06-2018)	21.904	206
Paraguay (octubre 2017)	13.607	199
Polonia (30-06-2018)	74.094	195
<b>Argentina* (31-12-2017)</b>	<b>85.283</b>	<b>193,63</b>
Venezuela (2017)	57.096	178
Australia (setiembre 2017)	41.277	167
México (31-03-2018)	204.422	164
Reino Unido (Inglaterra y Gales) 27-07-2018	82.867	140
España (29-06-2018)	59.757	128
China (junio 2015)	1.649.804	118
Canadá (31-03-2016)	41.145	114
Francia (01-01-2018)	68.974	102
Italia (30-06-2018)	58.759	97
Suiza (06-09-2017)	6.863	81
Alemania (30-11-2017)	64.351	78
Países Bajos (30-9-2016)	10.102	59
Dinamarca (01-09-2017)	3.418	59
Suecia (01-10-2016)	5.630	57
Japón (30-09-2016)	56.805	45
India (31-12-2015)	419.623	33

Fuente: International Centre for Prison Studies (King's College, Universidad de Londres) sobre la base de los más recientes datos oficiales disponibles en cada país. <http://www.prisonstudies.org/info/worldbrief/>

\* En el caso de la Argentina, se toma para el cálculo de la tasa la población estimada por el Indec para el año 2017 que es de 44.044.811. Si se incluye a los detenidos en comisarías (faltando datos de Corrientes y San Luis) la población se eleva a **92.161** y la tasa se eleva a **209,24**.

**RELEVAMIENTO SOBRE DETENIDOS EN COMISARIAS  
MINISTERIO DE JUSTICIA Y DERECHOS HUMANOS  
DIRECCIÓN NACIONAL DE POLÍTICA CRIMINAL**

TOTAL de REPUBLICA ARGENTINA	CANTIDAD DE DETENIDOS EN COMISARIAS				
Datos de Detenidos el 31 de diciembre de 2017 (SOLO LA POBLACIÓN TOTAL PRESENTE ESE DIA, NO EL MOVIMIENTO DE TODO EL AÑO)	Menores de 18 años		18 años y más		TOTAL
PROVINCIA	Masc.	Fem.	Masc.	Fem.	
Buenos Aires	0	0	2891	294	3.185
Catamarca	0	0	19	0	19
Chaco	1	0	736	30	767
Chubut	0	0	71	0	71
Córdoba	3	0	38	6	47
Corrientes	No informó				
Entre Ríos	0	0	35	1	36
Formosa	0	0	241	0	241
Jujuy	14	1	245	5	265
La Pampa	0	0	47	0	47
La Rioja	2	1	101	6	110
Mendoza	7	0	72	5	84
Misiones	9	1	232	13	255
Neuquén	0	0	22	0	22
Río Negro	0	0	5	0	5
Salta	6	0	72	0	78
San Juan	0	0	15	9	24
Santa Cruz	0	0	31	0	31
Santa Fe	4	0	364	57	425
San Luis	No informó				
Santiago del Estero	0	0	3	0	3
Tierra del Fuego	0	0	0	0	0
Tucumán	0	0	549	25	574
Gendarmería Nacional	0	0	336	51	387
Policia Federal	0	0	98	22	120
Prefectura Naval	0	0	78	4	82
<b>TOTAL</b>	<b>46</b>	<b>3</b>	<b>6301</b>	<b>528</b>	<b>6.878</b>

# REPUBLICA ARGENTINA - CENSO PENITENCIARIO

## Evolución anual de la población penitenciaria - Cantidad de detenidos y tasas cada 100.000 habitantes

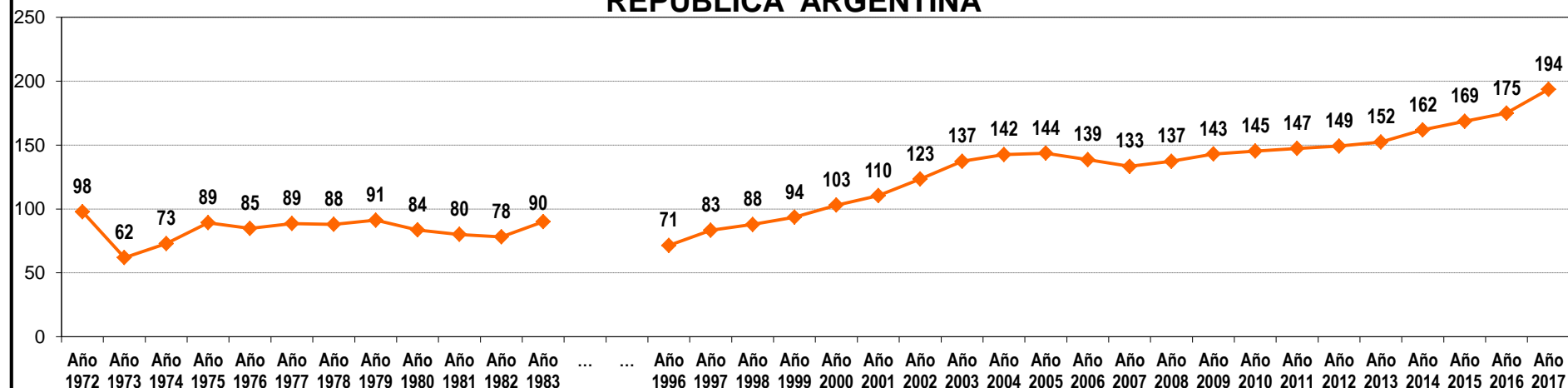
Año 1972		Año 1973		Año 1974		Año 1975		Año 1976		Año 1977		Año 1978		Año 1979		Año 1980		Año 1981		Año 1982		Año 1983			
V.Abs.	Tasa	V.Abs.	Tasa	V.Abs.	Tasa	V.Abs.	Tasa	V.Abs.	Tasa	V.Abs.	Tasa	V.Abs.	Tasa	V.Abs.	Tasa	V.Abs.	Tasa	V.Abs.	Tasa	V.Abs.	Tasa				
24.233	97,83	15.611	61,95	18.663	72,82	23.246	89,24	22.436	84,80	23.800	88,60	23.990	87,99	25.226	91,15	23.480	83,58	22.835	80,06	22.651	78,21	26.483	90,05		

Año 1996		Año 1997		Año 1998		Año 1999		Año 2000		Año 2001		Año 2002		Año 2003		Año 2004		Año 2005		Año 2006		Año 2007		Año 2008	
V.Abs.	Tasa	V.Abs.	Tasa	V.Abs.	Tasa	V.Abs.	Tasa	V.Abs.	Tasa	V.Abs.	Tasa	V.Abs.	Tasa	V.Abs.	Tasa	V.Abs.	Tasa	V.Abs.	Tasa	V.Abs.	Tasa	V.Abs.	Tasa	V.Abs.	Tasa
25.163	71,49	29.690	83,39	31.621	87,82	34.040	93,52	37.885	102,99	41.007	110,36	46.288	123,38	51.998	137,31	54.472	142,50	55.423	143,61	54.000	138,57	52.457	133,29	54.537	137,22

Año 2009		Año 2010		Año 2011		Año 2012		Año 2013		Año 2014		Año 2015		Año 2016		Año 2017	
V.Abs.	Tasa	V.Abs.	Tasa	V.Abs.	Tasa	V.Abs.	Tasa	V.Abs.	Tasa	V.Abs.	Tasa	V.Abs.	Tasa	V.Abs.	Tasa	V.Abs.	Tasa
57.403	143,03	59.227	145,21	60.789	147,33	62.263	149,19	64.288	152,33	69.060	161,85	72.693	168,54	76.261	174,95	85.283	193,63

Relevamiento basado en datos proporcionados por el Registro Nacional de Reincidencia, SPF y los servicios penitenciarios o policías provinciales.

## Evolución anual de tasas de población penitenciaria REPUBLICA ARGENTINA



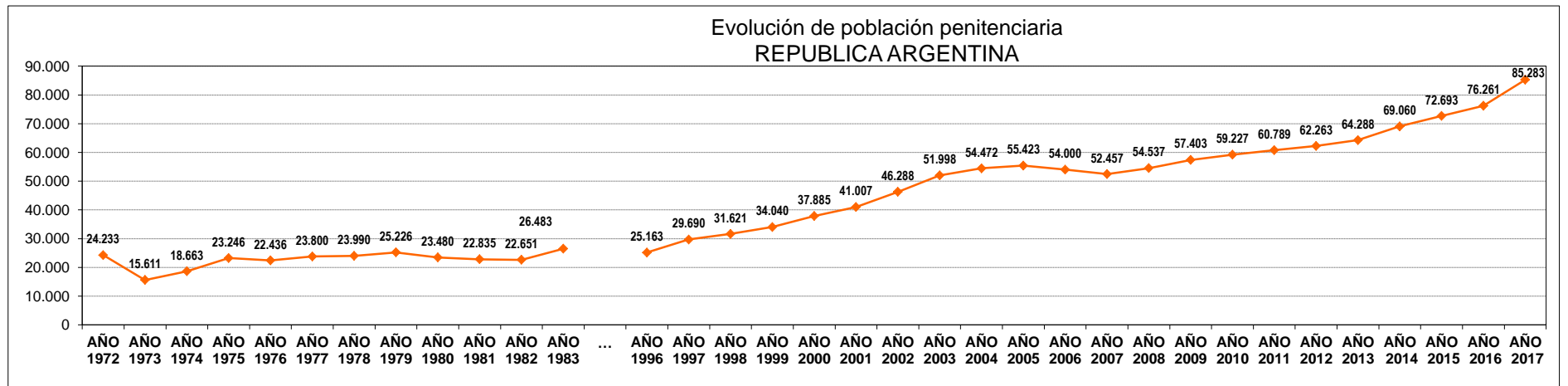
ACLARACION: La estadística oficial sobre población penitenciaria (SNEEP) comenzó en el año 2002. De los años anteriores se recuperaron los datos de los libros publicados por el Registro Nacional de Reincidencia y también de los datos suministrados por los servicios penitenciarios federal y provinciales, sin embargo no se cuenta con datos de algunos años y/o provincias.

**Nota:** a partir del año 2010 se utilizaron las poblaciones publicadas por el Indec en el libro "Proyecciones provinciales de población por sexo y grupo de edad. 2010-2040 N° 36 Serie análisis demográfico"

## EVOLUCIÓN POBLACIÓN PENITENCIARIA ARGENTINA POR PROVINCIA

Año	AÑO 1972	AÑO 1973	AÑO 1974	AÑO 1975	AÑO 1976	AÑO 1977	AÑO 1978	AÑO 1979	AÑO 1980	AÑO 1981	AÑO 1982	AÑO 1983	...	AÑO 1996	AÑO 1997	AÑO 1998	AÑO 1999	AÑO 2000	AÑO 2001	AÑO 2002	AÑO 2003	AÑO 2004	AÑO 2005	AÑO 2006	AÑO 2007	AÑO 2008	AÑO 2009	AÑO 2010	AÑO 2011	AÑO 2012	AÑO 2013	AÑO 2014	AÑO 2015	AÑO 2016	AÑO 2017
SERVICIO PENIT.FEDERAL	5.847	3.740	4.209	4.951	5.444	4.978	5.297	5.779	5.093	4.728	4.826	4.856		6.112	6.177	6.385	6.767	7.146	7.872	8.795	9.246	9.738	9.625	9.380	9.024	9.149	9.210	9.523	9.644	9.807	9.795	10.424	10.274	10.968	11.861
BUENOS AIRES	7.956	4.248	4.883	6.318	6.863	7.555	9.064	7.804	7.821	7.755	8.140	7.589		10.043	11.527	12.460	13.190	15.012	16.990	18.931	22.983	23.449	24.721	23.878	23.336	24.139	25.660	26.903	27.749	27.959	28.273	31.224	33.482	33.698	37.586
CATAMARCA	129	144	79	89	144	136	81	96	102	128	89	90		69	107	139	166	166	171	243	252	277	356	358	368	550	504	480	565	448	454	472	445	509	579
CÓRDOBA	2.816	1.662	1.941	1.775	1.981	2.601	2.529	2.944	2.929	2.495	2.321	2.012		3.112	3.283	3.475	3.854	4.196	4.582	4.926	5.300	5.661	5.484	5.162	5.128	5.375	5.622	5.862	5.994	6.307	6.977	6.347	6.802	7.320	8.387
CORRIENTES	259	225	178	s/d	228	241	224	258	260	220	181	218		272	237	220	202	217	252	286	312	405	700	795	897	864	848	882	870	901	851	887	826	978	1.127
CHACO	445	353	870	2.906	870	628	485	355	207	123	46	3.770		s/d	s/d	s/d	s/d	s/d	s/d	116	476	991	961	819	807	839	991	1.070	1.000	996	1.061	1.133	1.276	1.318	1.352
CHUBUT	51	41	361	154	358	164	135	259	75	74	68	176		143	202	254	320	406	448	310	147	158	147	109	112	120	173	140	181	252	378	408	342	401	451
ENTRE RIOS	807	461	500	556	513	437	654	518	542	524	522	457		377	536	643	649	705	773	881	838	986	933	873	763	758	779	772	776	916	1.060	1.260	1.489	1.748	2.158
FORMOSA	67	56	38	94	127	1.599	143	869	84	84	58	1.132		s/d	245	217	260	269	277	283	260	299	304	279	283	294	312	334	331	325	329	420	463	555	625
JUJUY	341	129	185	228	207	267	271	279	283	264	273	1.419		264	288	318	368	440	s/d	429	387	456	442	443	393	486	556	580	584	568	566	655	748	772	862
LA PAMPA	25	102	s/d	s/d	s/d	s/d	s/d	482	51	310	95	s/d		s/d	s/d	s/d	s/d	s/d	s/d	255	66	94	115	135	113	151	163	162	126	161	190	227	266	262	250
LA RIOJA	48	34	38	74	61	51	73	59	68	64	69	78		112	110	107	106	121	112	119	179	218	186	197	162	159	245	332	251	279	295	345	360	382	379
MENDOZA	872	647	656	917	949	966	s/d	850	899	854	780	778		1.097	1.214	1.415	1.759	1.954	2.183	2.479	2.543	2.559	2.464	2.482	2.307	2.490	2.674	2.626	2.990	3.271	3.492	3.945	3.862	4.384	4.605
MISIONES	285	222	178	253	346	382	455	289	393	410	333	293		489	521	560	637	651	755	701	775	1.023	1.074	1.076	1.122	1.090	1.119	1.073	1.096	1.075	1.122	1.185	1.290	1.388	1.495
NEUQUEN	57	47	270	341	165	70	206	55	112	93	43	54		567	466	491	466	490	483	874	945	575	595	593	570	590	577	541	520	457	404	340	370	438	486
RIO NEGRO	88	82	816	175	169	26	535	218	244	188	273	148		377	546	409	487	806	564	611	516	571	630	652	544	590	631	541	695	719	775	808	815	845	850
SALTA	665	890	1.101	600	619	732	810	567	671	592	704	612		s/d	1.280	1.385	1.410	1.490	1.548	1.575	1.733	1.787	1.707	1.839	1.728	1.741	1.870	1.925	1.894	1.993	2.164	2.416	2.602	2.774	2.962
SAN JUAN	217	149	122	206	256	197	221	176	211	183	168	366		329	406	360	397	520	556	585	672	605	723	691	608	673	754	787	857	979	1.040	1.159	1.310	1.342	1.349
SAN LUIS	159	104	104	81	108	177	128	128	142	140	132	122		s/d	s/d	s/d	s/d	s/d	s/d	312	389	429	405	422	427	412	424	476	414	433	469	518	569	606	699
SANTA CRUZ	33	25	s/d	s/d	s/d	s/d	s/d	17	18	332	501	63		s/d	128	130	97	93	609	140	262	215	116	88	141	219	188	124	130	175	190	280	326	338	396
SANTA FE	1.528	1.188	1.093	1.349	1.632	1.116	1.612	1.662	1.705	1.941	1.722	1.114		1.394	1.532	1.758	1.842	1.784	2.176	2.289	2.567	2.564	2.217	2.181	2.159	2.245	2.516	2.572	2.580	2.679	2.813	2.923	3.480	4.931	
SANTIAGO DEL ESTERO	587	293	275	303	332	414	29	521	520	458	454	412		s/d	386	332	451	559	s/d	334	228	465	467	478	389	446	373	321	346	378	388	437	427	407	441
TIERRA DEL FUEGO	11	13	10	934	27	22	20	71	67	101	130	96		27	54	66	99	228	166	150	100	94	95	92	89	87	114	116	174	200	181	201	180	169	177
TUCUMÁN	940	756	756	942	1.037	1.041	1.018	970	983	774	723	628		379	445	497	513	632	490	664	822	853	956	978	987	1.070	1.100	1.085	1.022	1.005	1.021	1.046	1.142	1.179	1.275
<b>ARGENTINA</b>	<b>24.233</b>	<b>15.611</b>	<b>18.663</b>	<b>23.246</b>	<b>22.436</b>	<b>23.800</b>	<b>23.990</b>	<b>25.226</b>	<b>23.480</b>	<b>22.835</b>	<b>22.651</b>	<b>26.483</b>		<b>25.163</b>	<b>29.690</b>	<b>31.621</b>	<b>34.040</b>	<b>37.885</b>	<b>41.007</b>	<b>46.288</b>	<b>51.998</b>	<b>54.472</b>	<b>55.423</b>	<b>54.000</b>	<b>52.457</b>	<b>54.537</b>	<b>57.403</b>	<b>59.227</b>	<b>60.789</b>	<b>62.263</b>	<b>64.288</b>	<b>69.060</b>	<b>72.693</b>	<b>76.261</b>	<b>85.283</b>

Relevamiento basado en datos proporcionados por el Registro Nacional de Reincidencia, SPF y los servicios penitenciarios o policías provinciales.



ACLARACION: La estadística oficial sobre población penitenciaria (SNEEP) comenzó en el año 2002. De los años anteriores se recuperaron los datos de los libros publicados por el Registro Nacional de Reincidencia y también de los datos suministrados por los servicios penitenciarios federal y provinciales, sin embargo no se cuenta con datos de algunos años y/o provincias.

**CENSO PENITENCIARIO DE ARGENTINA - AÑO 2017**  
**PROVINCIA Y UNIDAD SEGÚN SITUACIÓN LEGAL**

JURISDICCIÓN	UNIDAD	CONDE- NADOS	PROCE- SADOS	OTROS	TOTAL POR UNIDAD	TOTAL PCIAL.
<b>SPF Ciudad de Buenos Aires</b>	SPF - COMPLEJO PENIT. FEDERAL DE LA CIUDAD DE BUENOS AIRES	455	1.349	0	1.804	<b>1.819</b>
	SPF - U.18 CASA DE PREEGRESO "DR. JOSE INGENIEROS"	2	1	0	3	
	SPF - U.21 CENTRO PENITENCIARIO DE ENFERMEDADES INFECCIOSAS	5	7	0	12	
<b>SPF Buenos Aires</b>	SPF - COMPLEJO PENITENCIARIO FEDERAL I -EZEIZA-	437	1.619	4	2.060	<b>5.731</b>
	SPF - COMPLEJO PENITENCIARIO FEDERAL II -MARCOS PAZ-	578	1.586	0	2.164	
	SPF - COMPLEJO PENITENCIARIO FEDERAL IV -EZEIZA- (Ex U3 y U27)	159	460	0	619	
	SPF - COMPLEJO FED.DE JÓVENES ADULTOS - UR.1 (ex U24-U26-CRD)¶	82	265	0	347	
	SPF - U.19 COLONIA PENAL DE EZEIZA	227	21	0	248	
	SPF - U.31 CENTRO FED. DE DETENCIÓN DE MUJERES	56	145	0	201	
	SPF - U.34 INSTITUTO PENAL FEDERAL "CAMPO DE MAYO"	13	79	0	92	
<b>SPF Chaco</b>	SPF - U. 7 PRISION REGIONAL DEL NORTE	243	147	0	390	<b>579</b>
	SPF - U.11 COLONIA PENAL DE PRESID. ROQUE SAENZ PEÑA	136	53	0	189	
<b>SPF Chubut</b>	SPF - U. 6 INSTITUTO DE SEGURIDAD Y RESOCIALIZACION	437	56	0	493	<b>619</b>
	SPF - U.14 CARCEL DE ESQUEL "SUBALC. ABEL R. MUÑOZ"	104	22	0	126	
<b>SPF Formosa</b>	SPF - U.10 CARCEL DE FORMOSA	73	40	0	113	<b>113</b>
<b>SPF Jujuy</b>	SPF - U. 8 INST.PEN.FED. "Ntra.Sra.del ROSARIO de RÍO BLANCO y PAYPAYÁ"	80	89	0	169	<b>270</b>
	SPF - U.22 CARCEL FEDERAL DE JUJUY	36	65	0	101	
<b>SPF La Pampa</b>	SPF - U. 4 COLONIA PENAL DE SANTA ROSA - LA PAMPA	391	71	0	462	<b>576</b>
	SPF - U.13 INST. CORREC. DE MUJ. "NTRA. SRA. DEL CARMEN"	29	22	0	51	
	SPF - U.25 INSTITUTO CORRECCIONAL ABIERTO DE GENERAL PICO	40	0	0	40	
	SPF - U.30 INSTITUTO DE JOVENES ADULTOS "DR. J. A. ALFONSIN"	12	11	0	23	
<b>SPF Misiones</b>	SPF - U.17 COLONIA PENAL DE CANDELARIA	156	45	0	201	<b>201</b>
<b>SPF Neuquén</b>	SPF - COMPLEJO PENITENCIARIO FEDERAL V -SENILLOSA- (ex Anexo U9)	249	7	0	256	<b>452</b>
	SPF - U. 9 PRISION REGIONAL DEL SUR	173	23	0	196	
<b>SPF Río Negro</b>	SPF - U. 5 COLONIA PENAL "SUBPREFECTO MIGUEL ROCHA"	252	52	0	304	<b>593</b>
	SPF - U.12 COLONIA PENAL DE VIEDMA	262	27	0	289	
<b>SPF Salta</b>	SPF - COMPLEJO PENIT. FEDERAL III - INSTITUTO FED. DE MUJERES	65	92	0	157	<b>631</b>
	SPF - COMPLEJO PENIT. FEDERAL III - INSTITUTO FED. DE VARONES	118	195	0	313	
	SPF - U.16 "SEÑOR Y VIRGEN DEL MILAGRO"	51	92	0	143	
	SPF - U.23 CARCEL FEDERAL DE SALTA	5	13	0	18	
<b>SPF Santa Cruz</b>	SPF - U.15 CARCEL DE RIO GALLEGOS	92	19	0	111	<b>111</b>
<b>SPF Sgo.del Estero</b>	SPF - U.35 INSTITUTO PENAL FEDERAL "COLONIA PINTO"	69	97	0	166	<b>166</b>
<b>TOTAL SERVICIO PENITENCIARIO FEDERAL</b>		5.087	6.770	4	11.861	<b>11.861</b>

JURISDICCIÓN	UNIDAD	CONDE- NADOS	PROCE- SADOS	OTROS	TOTAL POR UNIDAD	TOTAL PCIAL.		
BUENOS AIRES	UNIDAD 1 - LISANDRO OLMOS	1.022	1.574	0	2.596	37.586		
	UNIDAD 2 - SIERRA CHICA	1.433	375	0	1.808			
	UNIDAD 3 - SAN NICOLAS	103	634	18	755			
	UNIDAD 4 - BAHIA BLANCA	481	310	0	791			
	UNIDAD 5 - MERCEDES	382	720	4	1.106			
	UNIDAD 6 - DOLORES	254	335	9	598			
	UNIDAD 7 - AZUL	126	110	0	236			
	UNIDAD 8 - LOS HORNOS (MUJERES)	101	114	0	215			
	UNIDAD 9 - LA PLATA	683	590	0	1.273			
	UNIDAD 10 - MELCHOR ROMERO	172	3	2	177			
	UNIDAD 11 - BARADERO	171	12	0	183			
	UNIDAD 12 - JOAQUIN GORINA	155	6	0	161			
	UNIDAD 13 - JUNIN	479	513	0	992			
	UNIDAD 14 - GENERAL ALVEAR	126	6	0	132			
	UNIDAD 15 - MAR DEL PLATA (BATAN)	847	417	0	1.264			
	UNIDAD 16 - JUNIN	181	6	0	187			
	UNIDAD 17 - URDAMPILLETA	454	139	0	593			
	UNIDAD 18 - JOAQUIN GORINA	491	52	2	545			
	UNIDAD 19 - SAAVEDRA	637	171	0	808			
	UNIDAD 20 - TRENQUEN LAUQUEN	85	31	3	119			
	UNIDAD 21 - CAMPANA	392	807	54	1.253			
	UNIDAD 22 - HO.G.A.M.	28	31	1	60			
	UNIDAD 23 - FLORENCIO VARELA	573	719	0	1.292			
	UNIDAD 24 - FLORENCIO VARELA	324	993	0	1.317			
	UNIDAD 25 - LISANDRO OLMOS	101	98	0	199			
	UNIDAD 26 - LISANDRO OLMOS	194	103	0	297			
	UNIDAD 27 - SIERRA CHICA	186	9	0	195			
	UNIDAD 28 - MAGDALENA	436	768	0	1.204			
	UNIDAD 30 - GENERAL ALVEAR	1.479	330	0	1.809			
	UNIDAD 31 - FLORENCIO VARELA	284	565	0	849			
	UNIDAD 32 - FLORENCIO VARELA	206	656	0	862			
	UNIDAD 33 - LOS HORNOS (MUJERES)	126	122	1	249			
	UNIDAD 34 - MELCHOR ROMERO	107	176	141	424			
	UNIDAD 35 - MAGDALENA	525	687	0	1.212			
	UNIDAD 36 - MAGDALENA	746	80	0	826			
	UNIDAD 37 - BARKER	762	137	0	899			
	UNIDAD 38 - SIERRA CHICA	834	113	0	947			
	UNIDAD 39 - ITUZAINGÓ	297	383	2	682			
	UNIDAD 40 - LOMAS DE ZAMORA	254	581	0	835			
	UNIDAD 41 - CAMPANA	741	102	0	843			
	UNIDAD 42 - FLORENCIO VARELA	762	131	0	893			
	UNIDAD 43 - GONZALEZ CATAN	324	402	50	776			
	UNIDAD 44 - ALCAIDIA PENITENCIARIA BATAN (EX U.44)	55	308	68	431			
	UNIDAD 45 - MELCHOR ROMERO	218	302	11	531			
	UNIDAD 46 - SAN MARTIN	199	441	0	640			
	UNIDAD 47 - SAN ISIDRO	344	493	0	837			
	UNIDAD 48 - SAN MARTIN	427	258	0	685			
	UNIDAD 49 - ALCAIDIA PENITENCIARIA JUNIN ( EX U.49)	311	498	44	853			
	UNIDAD 50 - MAR DEL PLATA	55	52	0	107			
	UNIDAD 51 - MAGDALENA	93	117	0	210			
	UNIDAD 52 - AZUL	50	58	0	108			
	UNIDAD 53 - MALVINAS ARGENTINAS	3	26	0	29			
	UNIDAD 54 - FLORENCIO VARELA	273	340	0	613			
	UNIDAD 56 - ALCAIDIA PENITENCIARIA VIRREY DEL PINO	7	73	0	80			
	<b>TOTAL PROVINCIAL</b>		20.099	17.077	410		37.586	

JURISDICCIÓN	UNIDAD	CONDE- NADOS	PROCE- SADOS	OTROS	TOTAL POR UNIDAD	TOTAL PCIAL.
<b>CATAMARCA</b>	UNIDAD PENITENCIARIA MASCULINA	376	185	0	561	<b>579</b>
	UNIDAD PENITENCIARIA FEMENINA	13	5	0	18	
<b>CHACO</b>	CASA DE PREGREGO "SAN MAXIMILIANO KOLBE"	13	0	0	13	<b>1.352</b>
	CENTRO TRANSITORIO DE DETENCION - BARRANQUERAS	32	14	0	46	
	COMPLEJO PENITENCIARIO II PCIA. ROQUE SAENZ PEÑA	364	115	1	480	
	DIVISION ALCAIDIA RESISTENCIA	490	55	4	549	
	DIVISION ALCAIDIA DE MUJERES	20	10	0	30	
	DIVISION ALCAIDIA INTERIOR CHARATA	55	3	0	58	
	DIVISION ALCAIDIA INTERIOR GRAL. SAN MARTIN	64	2	0	66	
	DIVISION ALCAIDIA INTERIOR JUAN JOSE CASTELLI	29	0	0	29	
	DIVISION ALCAIDIA INTERIOR VILLA ANGELA	79	2	0	81	
<b>CHUBUT</b>	INSTITUTO PENITENCIARIO PROVINCIAL N° 1	52	1	0	53	<b>451</b>
	U.R. COMODORO RIVADAVIA - ALCAIDIA POLICIAL	54	44	0	98	
	U.R. COMODORO RIVADAVIA - COMISARIA 2ª	4	1	0	5	
	U.R. COMODORO RIVADAVIA - COMISARIA 4ª	4	3	0	7	
	U.R. COMODORO RIVADAVIA - COMISARIA 5ª	2	4	0	6	
	U.R. COMODORO RIVADAVIA - COMISARIA DISTRITO ALTO RIO SENGUER	2	0	0	2	
	U.R. COMODORO RIVADAVIA - COMISARIA DISTRITO RADA TILLY	2	0	0	2	
	U.R. COMODORO RIVADAVIA - COMISARIA DISTRITO RIO MAYO	2	0	0	2	
	U.R. COMODORO RIVADAVIA - COMISARIA DISTRITO SARMIENTO	8	0	0	8	
	U.R. COMODORO RIVADAVIA - COMISARIA DTTO. RICARDO ROJAS	0	1	0	1	
	U.R. TRELEW - ALCAIDIA POLICIAL	48	20	0	68	
	U.R. TRELEW - CENTRO DE DETENCION	31	29	0	60	
	U.R. TRELEW - COMISARIA DISTRITO 1ª	2	10	0	12	
	U.R. TRELEW - COMISARIA DISTRITO 2ª	3	9	0	12	
	U.R. TRELEW - COMISARIA DISTRITO 4ª	1	12	0	13	
	U.R. TRELEW - COMISARIA DISTRITO DOLAVON	2	0	0	2	
	U.R. ESQUEL - COMISARIA DISTRITO 1ª	3	7	0	10	
	U.R. ESQUEL - COMISARIA DISTRITO 2ª	18	3	0	21	
	U.R. ESQUEL - COMISARIA DISTRITO CUSHAMEN	5	0	0	5	
	U.R. ESQUEL - COMISARIA DISTRITO EL MAITEN	4	1	0	5	
	U.R. ESQUEL - COMISARIA DISTRITO JOSE DE SAN MARTIN	1	3	0	4	
	U.R. ESQUEL - COMISARIA DISTRITO LAGO PUELO	1	1	0	2	
	U.R. ESQUEL - COMISARIA DISTRITO TRELIVIN	3	1	0	4	
	U.R. PUERTO MADRYN - COMISARIA DISTRITO 1ª	10	3	0	13	
	U.R. PUERTO MADRYN - COMISARIA DISTRITO 2ª	14	2	0	16	
	U.R. PUERTO MADRYN - COMISARIA DISTRITO 3ª	4	9	0	13	
U.R. PUERTO MADRYN - COMISARIA DISTRITO 4ª	3	4	0	7		



JURISDICCIÓN	UNIDAD	CONDE- NADOS	PROCE- SADOS	OTROS	TOTAL POR UNIDAD	TOTAL PCIAL.
<b>CÓRDOBA</b>	COMPLEJO CARCELARIO N° 1 CENTRO de OBSERVACIÓN Y DIAGNOSTICO	55	0	0	55	<b>8.387</b>
	COMPLEJO CARCELARIO N° 1 MODULO M.D.1	6	1.296	0	1.302	
	COMPLEJO CARCELARIO N° 1 MODULO M.D.2	722	177	0	899	
	COMPLEJO CARCELARIO N° 1 MODULO M.X.1	23	949	0	972	
	COMPLEJO CARCELARIO N° 1 MODULO M.X.2	0	873	0	873	
	COMPLEJO CARCELARIO N° 2 MODULO 1 (CRUZ DEL EJE)	829	8	0	837	
	COMPLEJO CARCELARIO N° 2 MODULO 2 (CRUZ DEL EJE)	513	316	0	829	
	COMPLEJO CARCELARIO N° 2 CENTRO DE REGIMEN MAXIMA SEGURIDAD	18	0	0	18	
	ESTABLECIMIENTO PENITENCIARIO N° 3 (CORRECCIONAL DE MUJERES)	67	244	0	311	
	ESTABLECIMIENTO PENITENCIARIO N° 4 (MONTE CRISTO)	78	0	0	78	
	ESTABLECIMIENTO PENITENCIARIO N° 5 (VILLA MARIA)	331	530	0	861	
	ESTABLECIMIENTO PENITENCIARIO N° 6 (RIO CUARTO)	338	302	0	640	
	ESTABLECIMIENTO PENITENCIARIO N° 7 (SAN FRANCISCO)	230	140	0	370	
	ESTABLECIMIENTO PENITENCIARIO N° 8 (VILLA DOLORES)	206	136	0	342	
<b>CORRIENTES</b>	UNIDAD N° 1 "PENAL DE LA CAPITAL"	570	0	0	570	<b>1.127</b>
	UNIDAD N° 3 "INSTITUTO PELLETIER"	21	9	4	34	
	UNIDAD N° 4 "GRANJA YATAY"	51	0	0	51	
	UNIDAD N° 6 CARCEL PARA PROCESADOS "GRAL.SAN MARTIN"	0	291	0	291	
	UNIDAD N° 7 CARCEL DE PROCESADOS VARONES "SAN LUIS DEL PALMAR"	11	13	0	24	
	UNIDAD N° 8 CARCEL DE PROCESADOS VARONES "GOYA"	8	41	0	49	
	UNIDAD N° 9 PENAL DE PASO DE LOS LIBRES	26	0	0	26	
	UNIDAD N°10 AREA DE SEG. HOSPITAL SALUD MENTAL "SAN FCO.DE ASIS"	7	5	41	53	
	UNIDAD N°11 CARCEL DE PROCESADOS VARONES	0	29	0	29	
<b>ENTRE RIOS</b>	UNIDAD PENAL N° 1 PARANA	609	199	3	811	<b>2.158</b>
	UNIDAD PENAL N° 2 GUALEGUAYCHU	161	38	0	199	
	UNIDAD PENAL N° 3 CONCORDIA	188	68	0	256	
	UNIDAD PENAL N° 4 CONCEPCION DEL URUGUAY	183	78	0	261	
	UNIDAD PENAL N° 5 VICTORIA	119	21	0	140	
	UNIDAD PENAL N° 6 CONCEPCION ARENAL FEMENINA	34	36	1	71	
	UNIDAD PENAL N° 7 GUALEGUAY	143	17	0	160	
	UNIDAD PENAL N° 8 NEUROPSIQUIATRICO - FEDERAL	66	7	2	75	
	UNIDAD PENAL N° 9 COLONIA PENAL	150	35	0	185	
<b>FORMOSA</b>	UNIDAD PENIT. PROVINCIAL N°1 (EX ALCAIDIA POLICIAL DE VARONES)	41	150	6	197	<b>625</b>
	UNIDAD PENIT. PROVINCIAL N°2 (EX ALCAIDIA POLICIAL DE MUJERES)	7	28	0	35	
	UNIDAD PENIT. PROVINCIAL N°3 (EX ALCAIDIA POL. MIXTA LAS LOMITAS)	29	100	1	130	
	UNIDAD PENIT. PROVINCIAL N°4 (EX ALCAIDIA POLICIAL DE CLORINDA)	3	43	0	46	
	UNIDAD PENIT. PROVINCIAL N°5 (EX CENTRO DE DETENCION CLORINDA)	114	37	0	151	
	UNIDAD PENIT. PROVINCIAL N°6 DE CUMPLIMIENTO DE PENA	62	0	4	66	
<b>JUJUY</b>	ESTABLECIMIENTO PENITENCIARIO N° 1 - VILLA GORRITI	269	233	0	502	<b>862</b>
	ESTABLECIMIENTO PENITENCIARIO N° 2 - JOVENES	6	37	0	43	
	ESTABLECIMIENTO PENITENCIARIO N° 3 - MUJERES	17	13	0	30	
	ESTABLECIMIENTO PENITENCIARIO N° 4 - MAYORES	9	12	0	21	
	ESTABLECIMIENTO PENITENCIARIO N° 5 - CENTRO REINSERCIÓN SOCIAL	18	0	0	18	
	ESTABLECIMIENTO PENITENCIARIO N° 7	151	97	0	248	

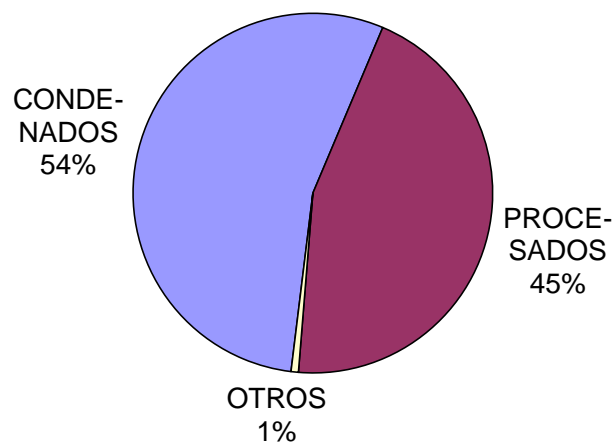
JURISDICCIÓN	UNIDAD	CONDE- NADOS	PROCE- SADOS	OTROS	TOTAL POR UNIDAD	TOTAL PCIAL.
<b>LA PAMPA</b>	U.R.I - ALCAIDIA DE SANTA ROSA	64	13	0	77	<b>250</b>
	U.R.I - COMISARIA SECCIONAL 1ª	0	3	0	3	
	U.R.I - COMISARIA SECCIONAL 2ª	3	5	0	8	
	U.R.I - COMISARIA SECCIONAL 3ª	2	3	0	5	
	U.R.I - COMISARIA SECCIONAL 6ª DE MUJERES	2	2	0	4	
	U.R.I - COMISARIA DEPARTAMENTAL CATRILO	5	0	0	5	
	U.R.I - COMISARIA DEPARTAMENTAL EDUARDO CASTEX	4	0	0	4	
	U.R.I - COMISARIA DEPARTAMENTAL MACACHIN	3	0	0	3	
	U.R.I - COMISARIA DEPARTAMENTAL TELEN	3	0	0	3	
	U.R.I - COMISARIA DEPARTAMENTAL TOAY	6	1	0	7	
	U.R.I - COMISARIA DEPARTAMENTAL VICTORICA	2	1	0	3	
	U.R.I - COMISARIA DEPARTAMENTAL WINIFREDA	5	1	0	6	
	U.R.I - DELEGACION POLICIAL NORTE	1	0	0	1	
	U.R.I - DELEGACION POLICIAL SUR	0	4	0	4	
	U.R.II - (ALCAIDIA, COMISARIA 2 Y 3ª, TRENEL, QUEMU, ALVEAR, REALICO, LUIGGI, CALEUFU-PARERA)	49	43	1	93	
	U.R.III - ALCAIDIA DE GENERAL ACHA	17	2	5	24	
<b>LA RIOJA</b>	SERVICIO PENITENCIARIO PROVINCIAL DE LA RIOJA	254	122	3	379	<b>379</b>
<b>MENDOZA</b>	COMPLEJO PENITENCIARIO Nº I "BOULOGNE SUR MER"	832	503	0	1.335	<b>4.605</b>
	COMPLEJO PENITENCIARIO Nº II "SAN FELIPE"	88	788	0	876	
	COMPLEJO PENITENCIARIO Nº III "ALMAFUERTE"	1.467	29	0	1.496	
	COMPLEJO PENITENCIARIO Nº IV "SAN RAFAEL"	277	171	0	448	
	UNIDAD Nº III - CARCEL DE MUJERES - "EL BORBOLLÓN"	64	41	0	105	
	UNIDAD Nº IV - COLONIA Y GRANJA "VITTALE NOCERA"	48	0	0	48	
	UNIDAD Nº V - COLONIA Y GRANJA PENAL "SIXTO SEGURA"	24	0	0	24	
	UNIDAD Nº VI - JOVENES ADULTOS	87	129	0	216	
	UNIDAD Nº VII - AGUA DE LAS AVISPAS - MUJERES	0	26	0	26	
	ALCAIDIA Nº 1 - SEMILIBERTAD	8	2	0	10	
	ALCAIDIA Nº 2 - REGIMEN ABIERTO DE MUJERES	15	1	0	16	
	ALCAIDIA Nº 4 - SALA JUDICIAL HTAL.CENTRAL DE MENDOZA	0	2	0	2	
	ALCAIDIA Nº 5 - HOSPITAL EL SAUCE	1	2	0	3	
<b>MISIONES</b>	UNIDAD PENITENCIARIA I - LORETO	221	42	44	307	<b>1.495</b>
	UNIDAD PENITENCIARIA II - OBERA	254	32	0	286	
	UNIDAD PENITENCIARIA III - ELDORADO	188	111	0	299	
	UNIDAD PENITENCIARIA IV - INST.CORRECCIONAL MENORES VARONES	15	57	0	72	
	UNIDAD PENITENCIARIA V - INST.CORRECCIONAL DE MUJERES	15	36	1	52	
	UNIDAD PENITENCIARIA V ANEXO - ALCAIDIA DE MUJERES	7	11	0	18	
	UNIDAD PENITENCIARIA VI - INST.ENCAUSADOS Y PROCESADOS POSADAS	10	184	0	194	
	UNIDAD PENITENCIARIA VI ANEXO - INST.ENCAUSADOS Y PROC. POSADAS	6	19	0	25	
	UNIDAD PENITENCIARIA VI ANEXO XIV POSADAS	0	14	0	14	
	UNIDAD PENITENCIARIA VII - PUERTO RICO	6	96	0	102	
	UNIDAD PENITENCIARIA VIII - CERRO AZUL	7	119	0	126	

JURISDICCIÓN	UNIDAD	CONDE- NADOS	PROCE- SADOS	OTROS	TOTAL POR UNIDAD	TOTAL PCIAL.
<b>NEUQUEN</b>	CENTRO DE ALOJAMIENTO DE DETENIDOS SAN MARTIN DE LOS ANDES	16	1	0	17	<b>486</b>
	UNIDAD DE DETENCIÓN 11 - PARQUE INDUSTRIAL NEUQUEN	228	4	0	232	
	UNIDAD DE DETENCIÓN 12 - NEUQUEN	30	2	0	32	
	UNIDAD DE DETENCIÓN 16 - MUJERES	6	2	0	8	
	UNIDAD DE DETENCIÓN 21 - CUTRAL CO	45	1	0	46	
	UNIDAD DE DETENCIÓN 22 - PARQUE INDUSTRIAL CUTRAL CO	43	3	0	46	
	UNIDAD DE DETENCIÓN 31 - ZAPALA	17	1	0	18	
	UNIDAD DE DETENCIÓN 32 - PARQUE INDUSTRIAL ZAPALA	26	0	0	26	
	UNIDAD DE DETENCIÓN 41 - JUNIN DE LOS ANDES	28	0	0	28	
	UNIDAD DE DETENCIÓN 51 - CHOS MALAL	11	1	0	12	
	UNIDADES DE ORDEN PÚBLICO (COMISARIAS-ALCAIDIAS)	5	16	0	21	
<b>RIO NEGRO</b>	ESTABLEC. DE EJECUCIÓN PENAL N° 1 VIEDMA	185	43	0	228	<b>850</b>
	ESTABLEC. DE EJECUCION PENAL N° 2 GRAL ROCA	283	28	0	311	
	ESTABLEC. DE EJECUCION PENAL N° 3 BARILOCHE	73	25	0	98	
	ESTABLEC. DE EJECUCIÓN PENAL N° 5 CIPOLLETTI	167	11	0	178	
	ESTABLEC. DE ENCAUSADOS N° 6 CHOELE CHOEL	16	3	0	19	
	ESTABLEC. DE REGIMEN ABIERTO N° 7 POMONA	15	1	0	16	
<b>SALTA</b>	ALCAIDIA GENERAL N° 1 - SALTA	10	533	0	543	<b>2.962</b>
	ALCAIDIA N° 2 - TARTAGAL	16	53	0	69	
	UNIDAD CARCELARIA N° 1 DE SALTA	1.102	148	27	1.277	
	UNIDAD CARCELARIA N° 2 DE METAN	63	28	1	92	
	UNIDAD CARCELARIA N° 3 DE ORAN	351	117	0	468	
	UNIDAD CARCELARIA N° 4 DE MUJERES	70	44	0	114	
	UNIDAD CARCELARIA N° 5 DE TARTAGAL	274	11	0	285	
	UNIDAD CARCELARIA N° 6 DE ROSARIO DE LERMA-GRANJA PENAL	17	0	0	17	
	UNIDAD CARCELARIA N° 7 CERRILLOS - GRANJA	70	0	0	70	
	UNIDAD CARCELARIA N° 9 MUJERES - ORAN	20	7	0	27	
<b>SAN JUAN</b>	SERVICIO PENITENCIARIO PROVINCIAL "CRIO. GRAL. ANTONIO GIGLIO"	758	591	0	1.349	<b>1.349</b>
<b>SAN LUIS</b>	COMPLEJO PENITENCIARIO PROVINCIAL - UNIDAD 1 PENADOS	178	0	0	178	<b>699</b>
	COMPLEJO PENITENCIARIO PROVINCIAL - UNIDAD 2 PROCESADOS	0	301	0	301	
	COMPLEJO PENITENCIARIO PROVINCIAL - UNIDAD 3 JOVENES ADULTOS	7	39	0	46	
	COMPLEJO PENITENCIARIO PROVINCIAL - UNIDAD 4 CARCEL MUJERES	12	23	0	35	
	COMPLEJO PENITENCIARIO II - MAXIMA AMPLITUD "PAMPA DE SALINAS"	138	1	0	139	


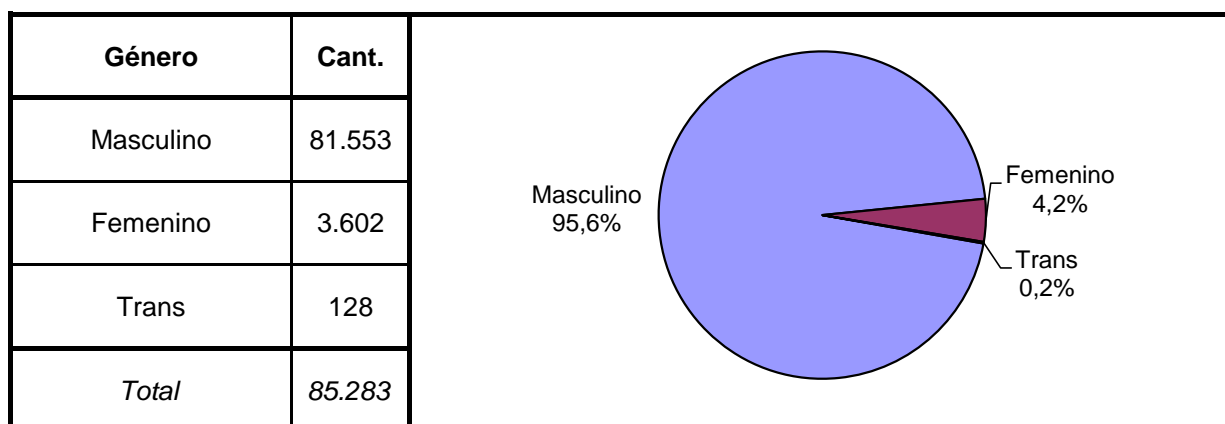
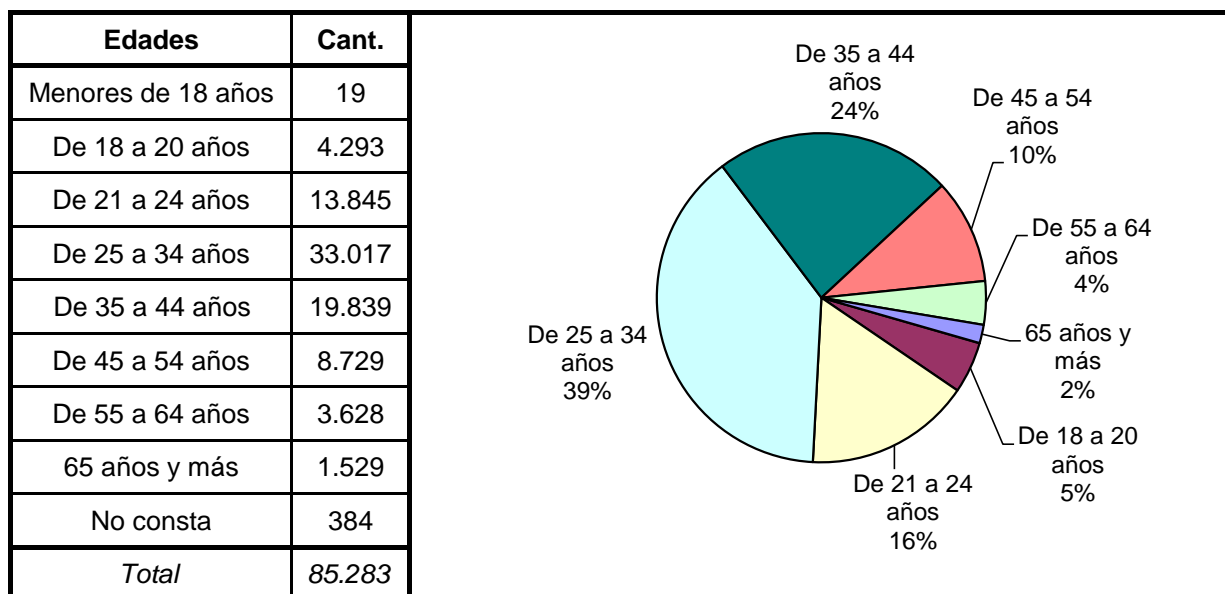
JURISDICCIÓN	UNIDAD	CONDE- NADOS	PROCE- SADOS	OTROS	TOTAL POR UNIDAD	TOTAL PCIAL.
<b>SANTA CRUZ</b>	ALCAIDIA POLICIAL ZONA SUR - RIO GALLEGOS	29	11	0	40	<b>396</b>
	ALCAIDIA POLICIAL ZONA CENTRO - PUERTO SAN JULIAN	18	3	0	21	
	ALCAIDIA POLICIAL ZONA NORTE - CALETA OLIVIA	7	15	0	22	
	ALCAIDIA POLICIAL EL CALAFATE	8	17	0	25	
	ALCAIDIA POLICIAL PICO TRUNCADO	62	9	0	71	
	ALCAIDIA POLICIAL PUERTO DESEADO	14	4	0	18	
	COMISARIA SECCIONAL 1° - RIO GALLEGOS	0	2	0	2	
	COMISARIA SECCIONAL 2° - RIO GALLEGOS	1	3	0	4	
	COMISARIA SECCIONAL 3° - RIO GALLEGOS	4	4	0	8	
	COMISARIA SECCIONAL 4° - RIO GALLEGOS	1	1	0	2	
	COMISARIA SECCIONAL 5° - RIO GALLEGOS	10	13	0	23	
	COMISARIA SECCIONAL 6° - RIO GALLEGOS	16	12	0	28	
	COMISARIA SECCIONAL 7° - RIO GALLEGOS	1	0	0	1	
	COMISARIA SECCIONAL 1ª - PICO TRUNCADO	1	9	0	10	
	COMISARIA SECCIONAL 2ª - PICO TRUNCADO	5	7	0	12	
	COMISARIA SECCIONAL 2ª - PUERTO SAN JULIAN	6	4	0	10	
	COMISARIA YACIMIENTO RIO TURBIO	10	2	0	12	
	COMISARIA 28 DE NOVIEMBRE	4	1	0	5	
	COMISARIA CABO 1° TRANSITO CASAS - JULIA DUFOUR	1	0	0	1	
	COMISARIA CAÑADON SECO	2	0	0	2	
	COMISARIA DE CHIMEN AIKE - RIO GALLEGOS	1	1	0	2	
	COMISARIA GOBERNADOR GREGORES	1	1	0	2	
	COMISARIA PERITO MORENO	1	1	0	2	
	COMISARIA PUERTO SANTA CRUZ	7	2	0	9	
	COMISARIA SECCIONAL 1° - CALETA OLIVIA	1	0	0	1	
	COMISARIA SECCIONAL 2° - CALETA OLIVIA	2	0	0	2	
	COMISARIA SECCIONAL 3° - CALETA OLIVIA	10	3	0	13	
	COMISARIA SECCIONAL 4° - CALETA OLIVIA	11	7	0	18	
	COMISARIA SECCIONAL 5° - CALETA OLIVIA	4	7	0	11	
	COMISARIA SECCIONAL 1° - PIEDRA BUENA	3	0	0	3	
COMISARIA SECCIONAL 2° - PIEDRA BUENA	0	2	0	2		
COMISARIA SECCIONAL 2° - LAS HERAS	8	5	0	13		
SUB-COMISARIA 3 LAGOS	0	1	0	1		
<b>SANTA FE</b>	UNIDAD N° 1 INSTITUTO CORREC. MODELO DR.TABARE - CORONDA	834	574	0	1.408	<b>4.931</b>
	UNIDAD N° 2 INSTITUTO DE DETENCION DE LA CAPITAL	594	284	0	878	
	UNIDAD N° 3 INSTITUTO DE DETENCION DE ROSARIO	190	66	0	256	
	UNIDAD N° 4 INSTITUTO DE RECUPERACION DE MUJERES DE SANTA FE	34	21	0	55	
	UNIDAD N° 5 INSTITUTO DE RECUPERACION DE MUJERES DE ROSARIO	29	15	0	44	
	UNIDAD N° 6 INSTITUTO PENITENCIARIO DE ROSARIO	293	152	0	445	
	UNIDAD N° 9 COLONIA PENAL	33	0	0	33	
	UNIDAD N°10 PENAL DE SANTA FELICIA	117	21	0	138	
	UNIDAD N°11 COMPLEJO PENITENCIARIO DE PIÑERO	871	484	0	1.355	

JURISDICCIÓN	UNIDAD	CONDE- NADOS	PROCE- SADOS	OTROS	TOTAL POR UNIDAD	TOTAL PCIAL.
	UNIDAD N°16 CORRECCIONAL DE ROSARIO	200	119	0	319	
<b>SANTIAGO DEL ESTERO</b>	UNIDAD PENAL N° 1 (PENAL DE VARONES)	315	21	0	336	<b>441</b>
	UNIDAD PENAL N° 2 (PENAL DE MUJERES)	15	22	0	37	
	UNIDAD PENAL N° 3 (PENAL ABIERTO DE COLONIA PINTO)	68	0	0	68	
<b>TIERRA DEL FUEGO</b>	ALCAIDIA CENTRAL (USHUAIA)	28	17	0	45	<b>177</b>
	ALCAIDIA FEMENINA	1	4	0	5	
	ANEXO I	13	5	0	18	
	D.I.C.U.	10	0	0	10	
	UNIDAD DE DETENCION N° 1 RIO GRANDE	63	36	0	99	
<b>TUCUMÁN</b>	UNIDAD N° 1 - PENADOS	386	0	0	386	<b>1.275</b>
	UNIDAD N° 2 - PROCESADOS	0	235	0	235	
	UNIDAD N° 3 - ENCAUSADOS CONCEPCIÓN	165	126	0	291	
	UNIDAD N° 4 - INSTITUTO DE REHABILITACION FEMENINO "SANTA ESTER"	8	25	0	33	
	UNIDAD N° 5 - JOVENES ADULTOS	7	126	0	133	
	UNIDAD N° 6 - INSTITUTOS PENALES	22	15	0	37	
	UNIDAD N° 9 - MÁXIMA SEGURIDAD	27	4	0	31	
	UNIDAD N°10 - DETENIDOS FEDERALES	0	129	0	129	
<b>TOTAL PAIS</b>		<b>46.405</b>	<b>38.315</b>	<b>563</b>	<b>85.283</b>	<b>85.283</b>

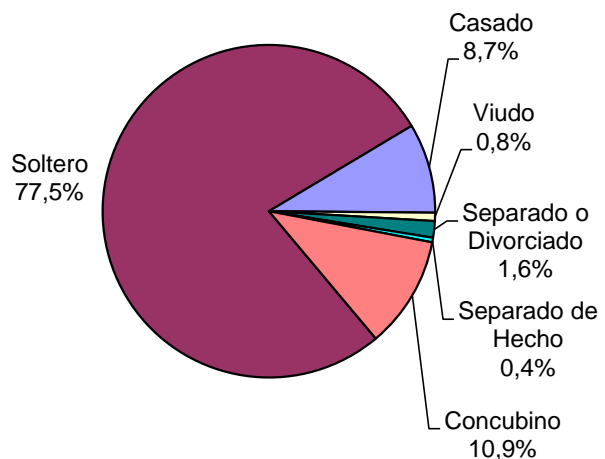
**TOTAL REPUBLICA ARGENTINA**  
**Población detenida según situación legal**  
**Diciembre 2017**



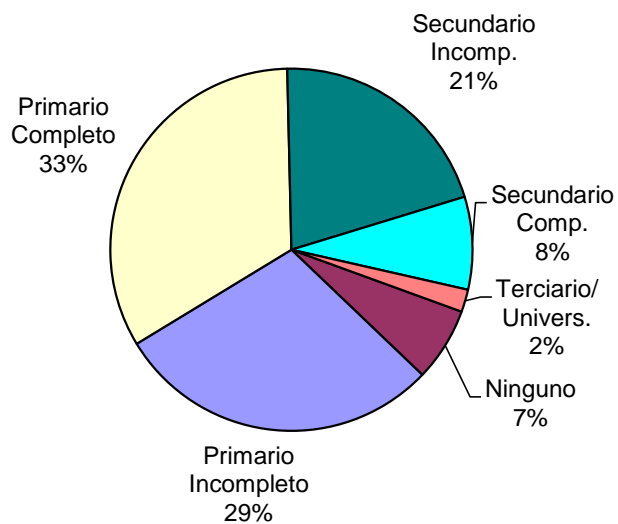
# SNEEP 2017 - REPUBLICA ARGENTINA

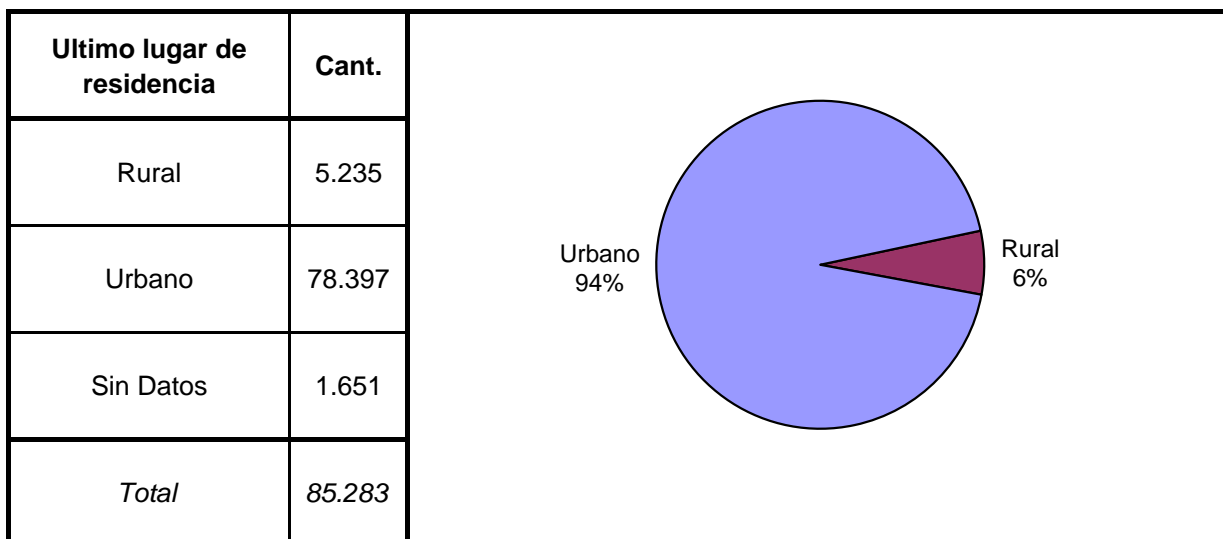
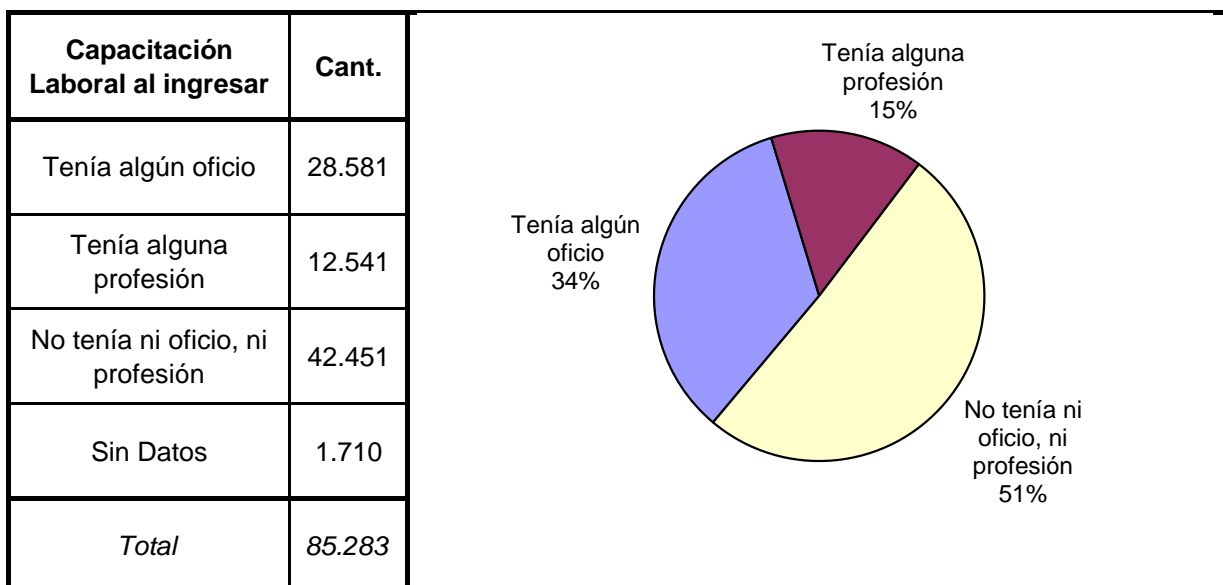
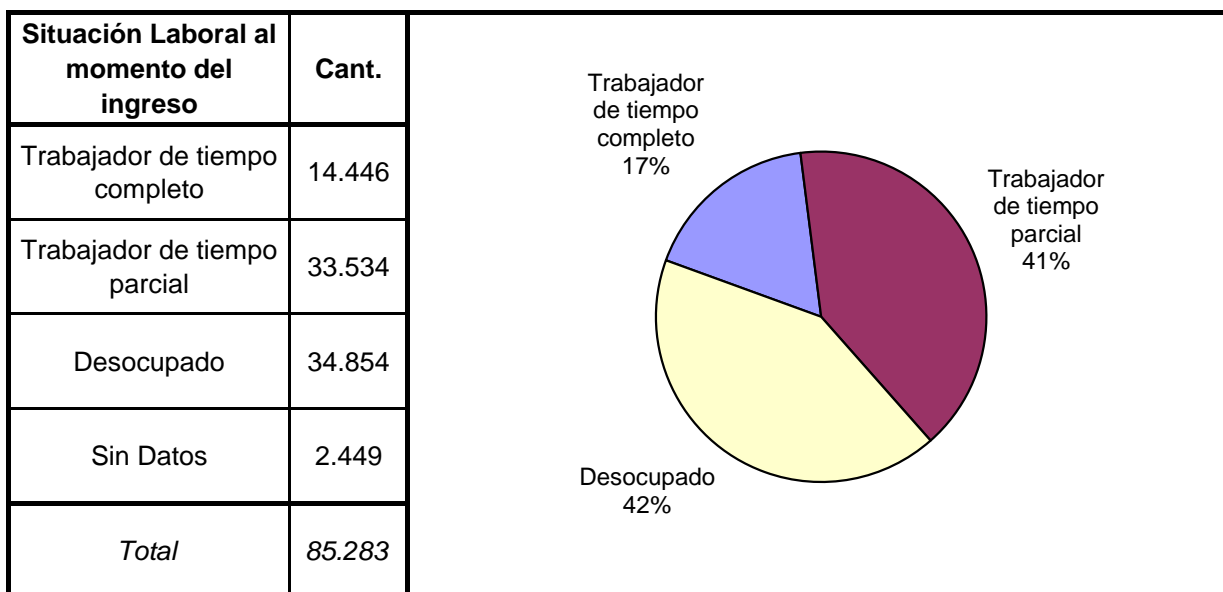


Estado Civil	Cant.
Soltero	65.243
Casado	7.339
Viudo	677
Separado o Divorciado	1.357
Separado de Hecho	372
Concubino	9.161
Sin datos	1.134
<i>Total</i>	<i>85.283</i>



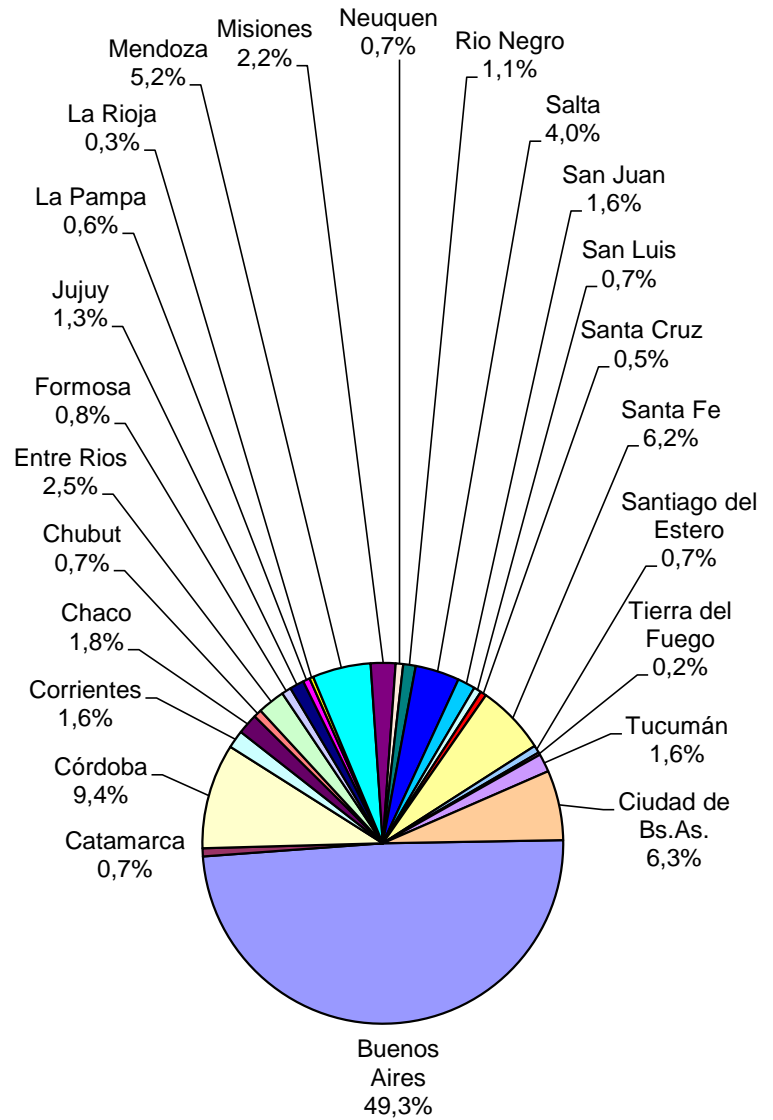
Nivel de Instrucción	Cant.
Ninguno	5.484
Primario Incompleto	24.287
Primario Completo	27.754
Secundario Incomp.	17.192
Secundario Comp.	6.891
Terciario Incompleto	411
Terciario Completo	506
Universitario Incomp.	496
Universitario Comp.	256
Sin datos	2.006
<i>Total</i>	<i>85.283</i>

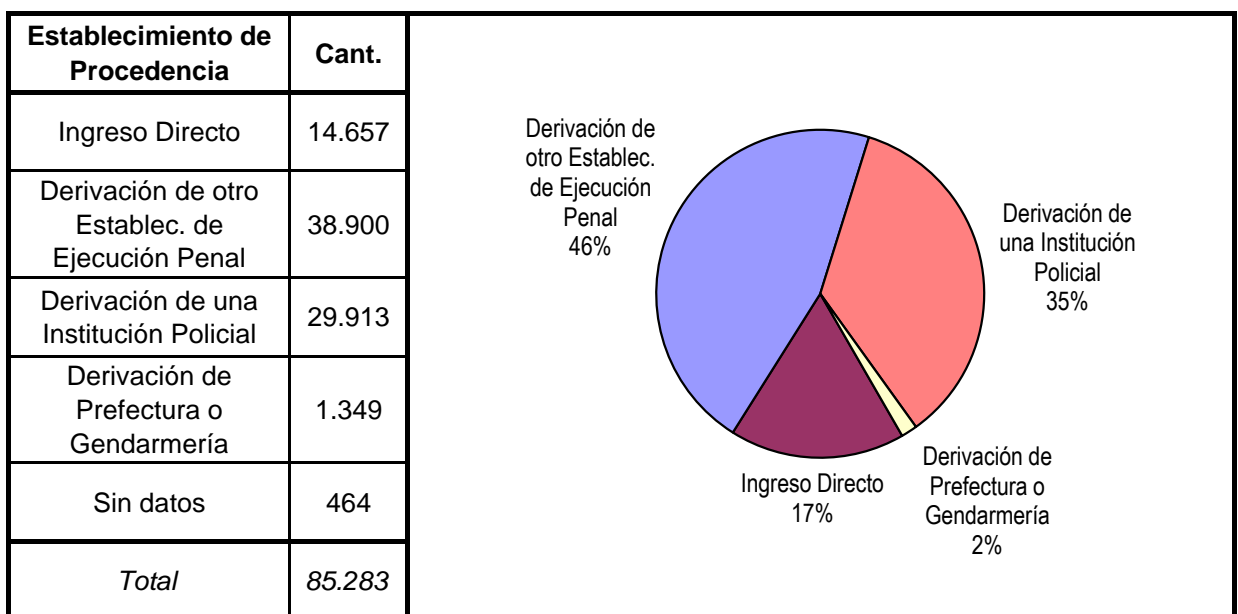
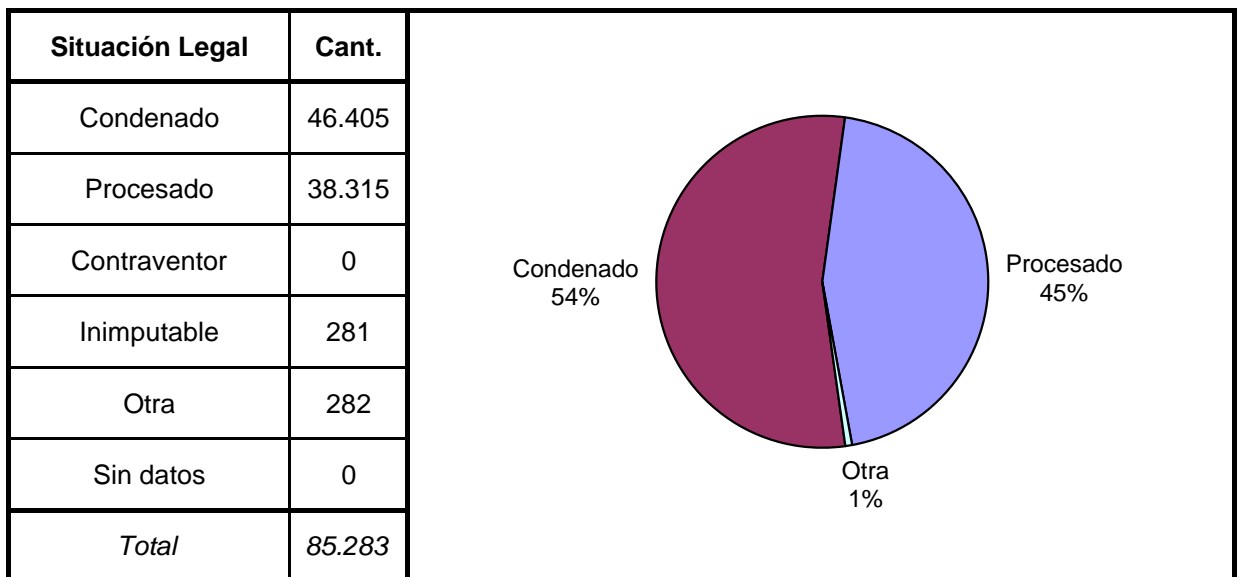
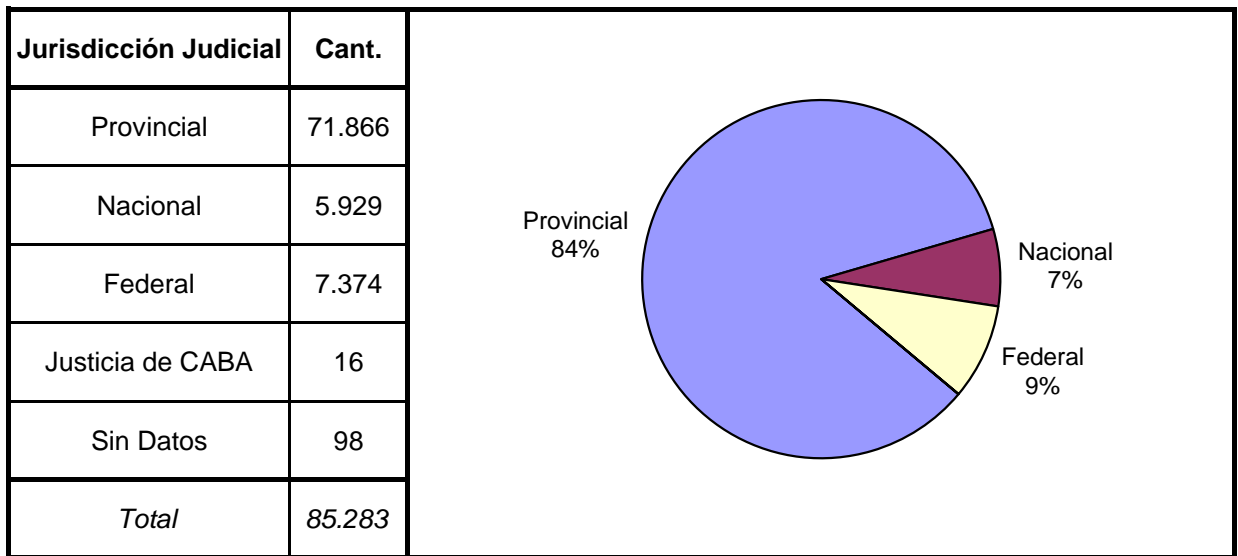


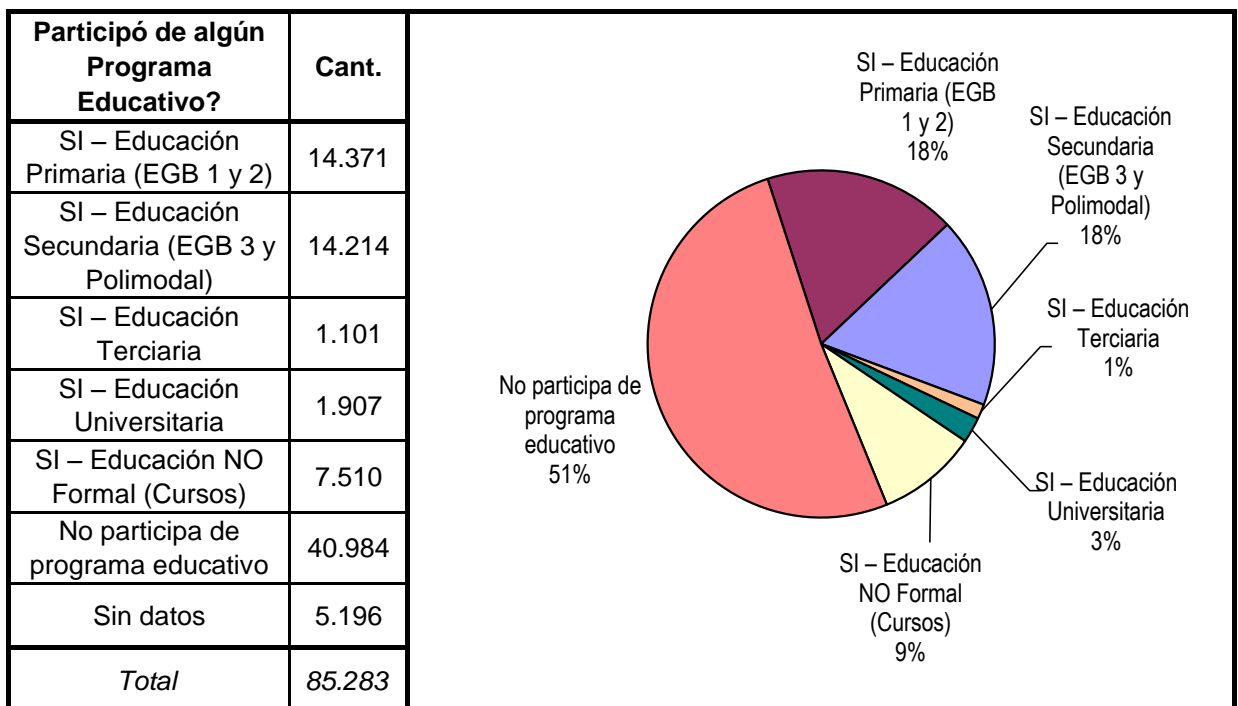
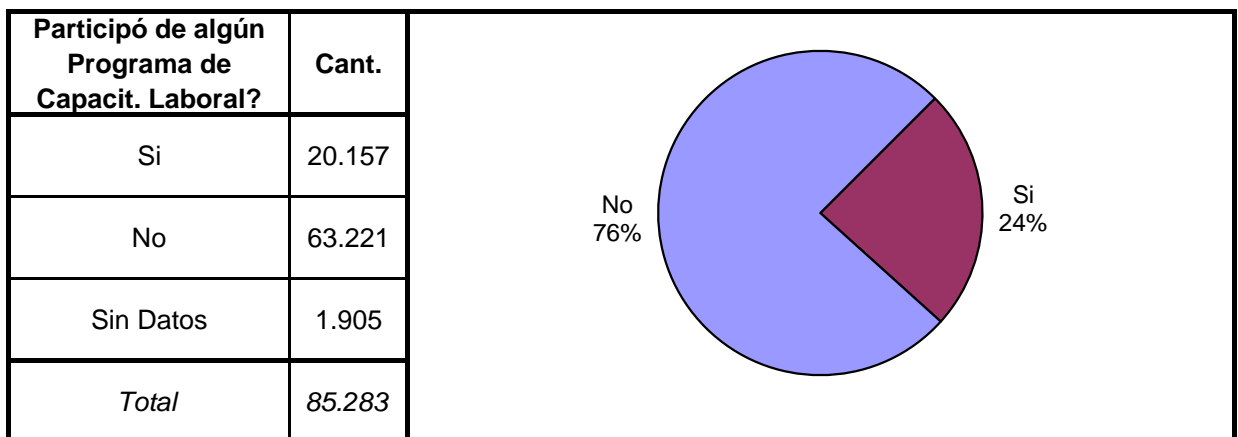
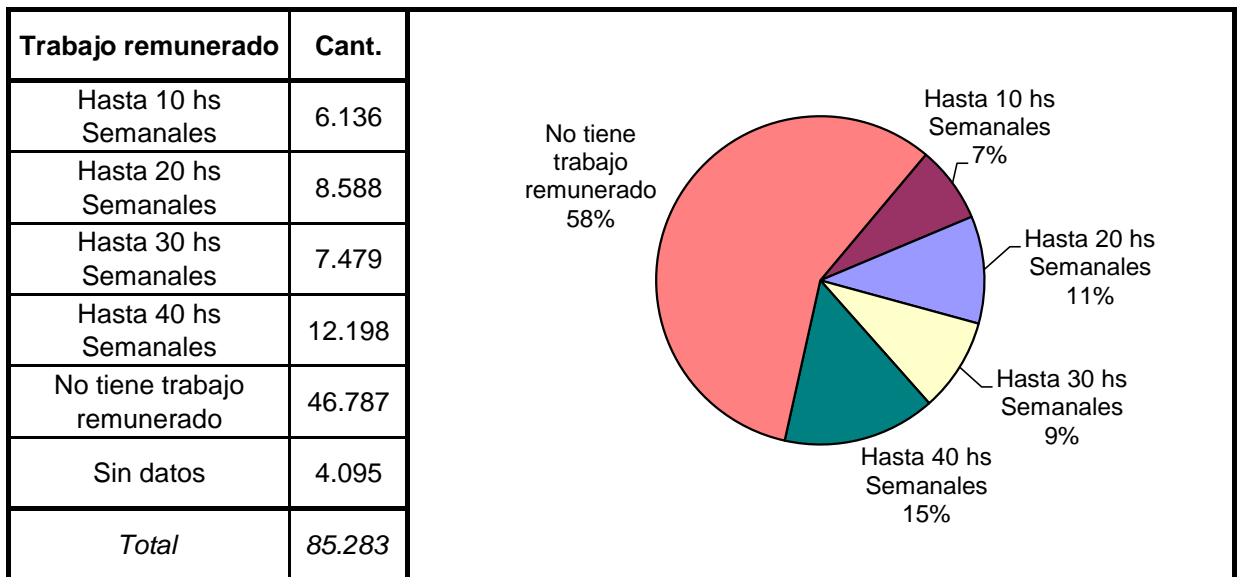


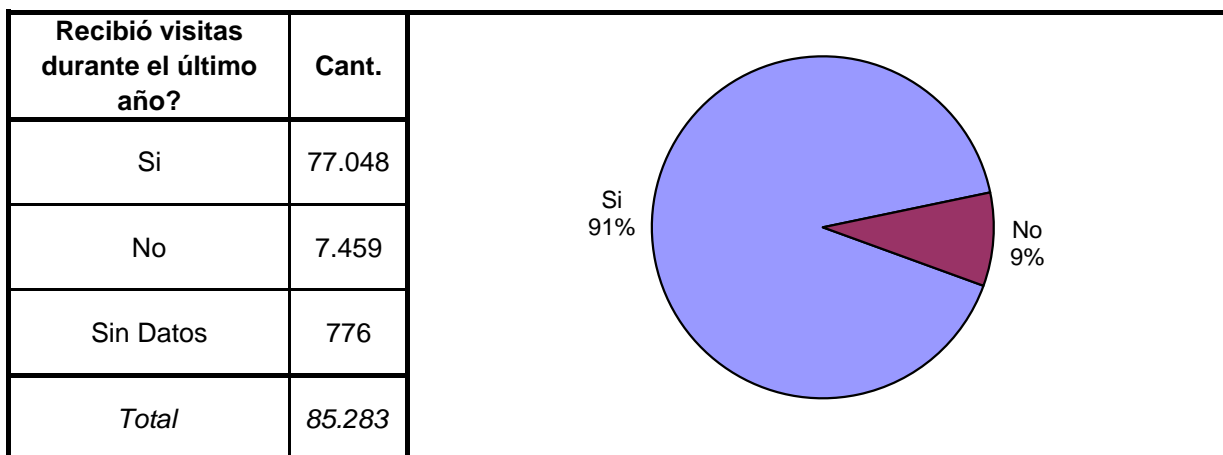
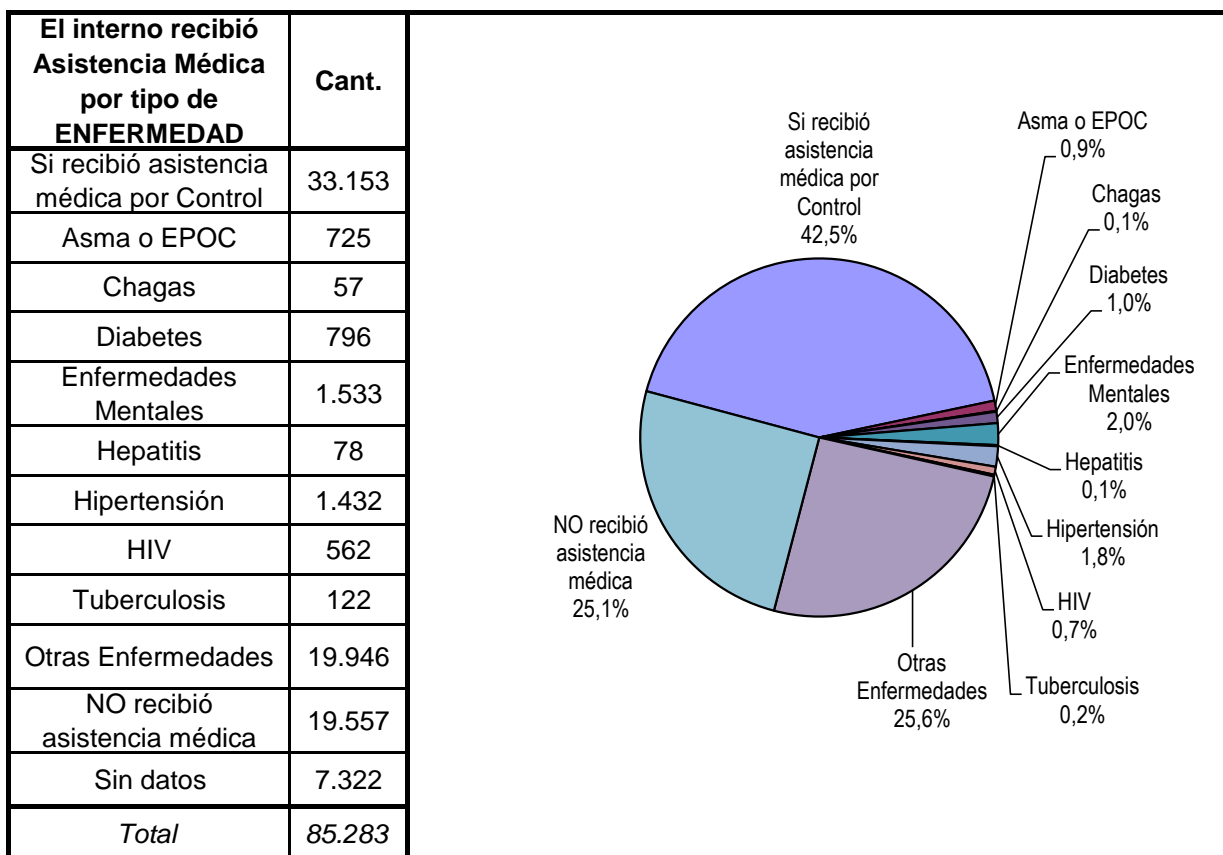
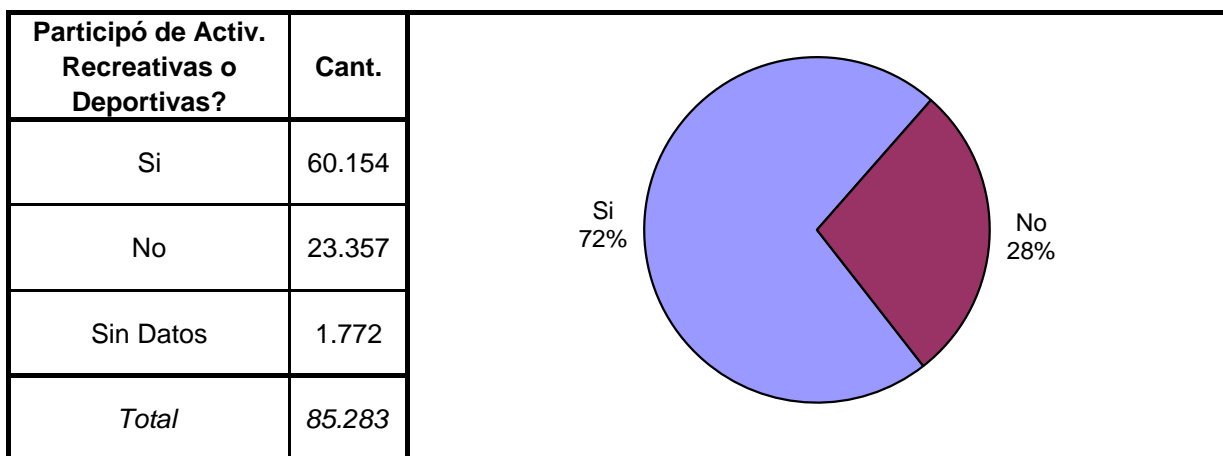


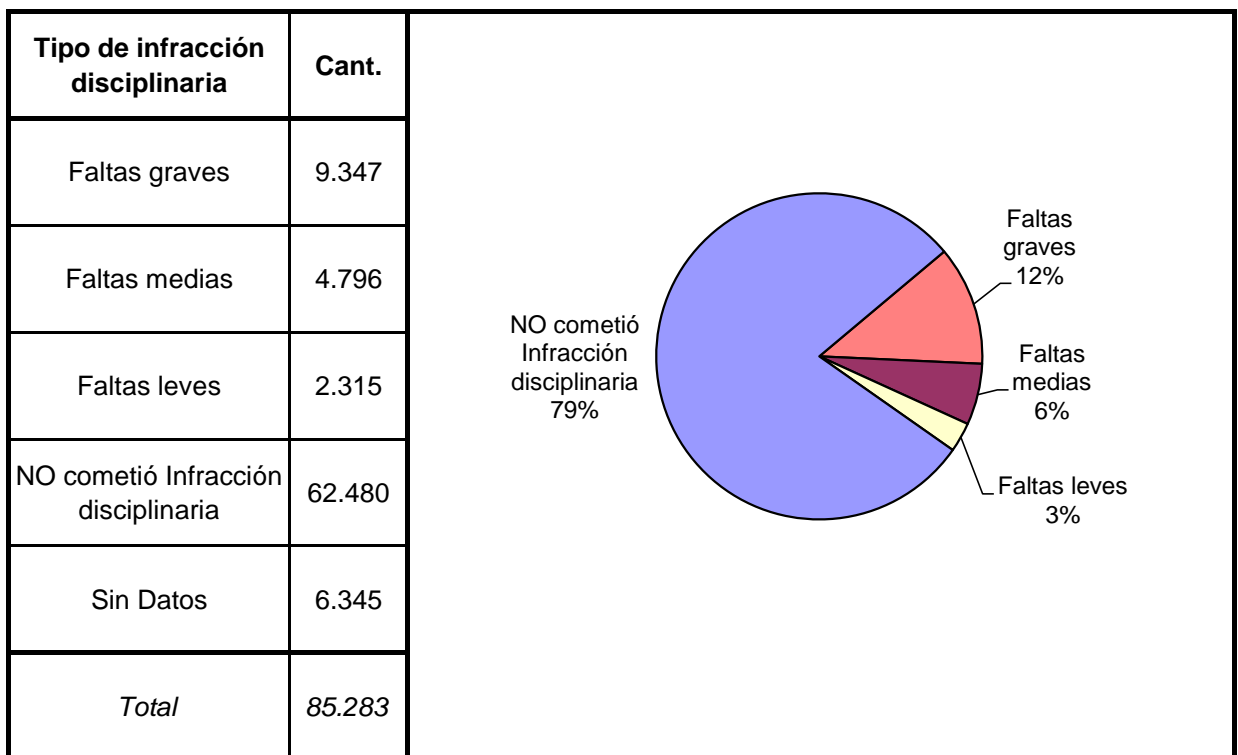
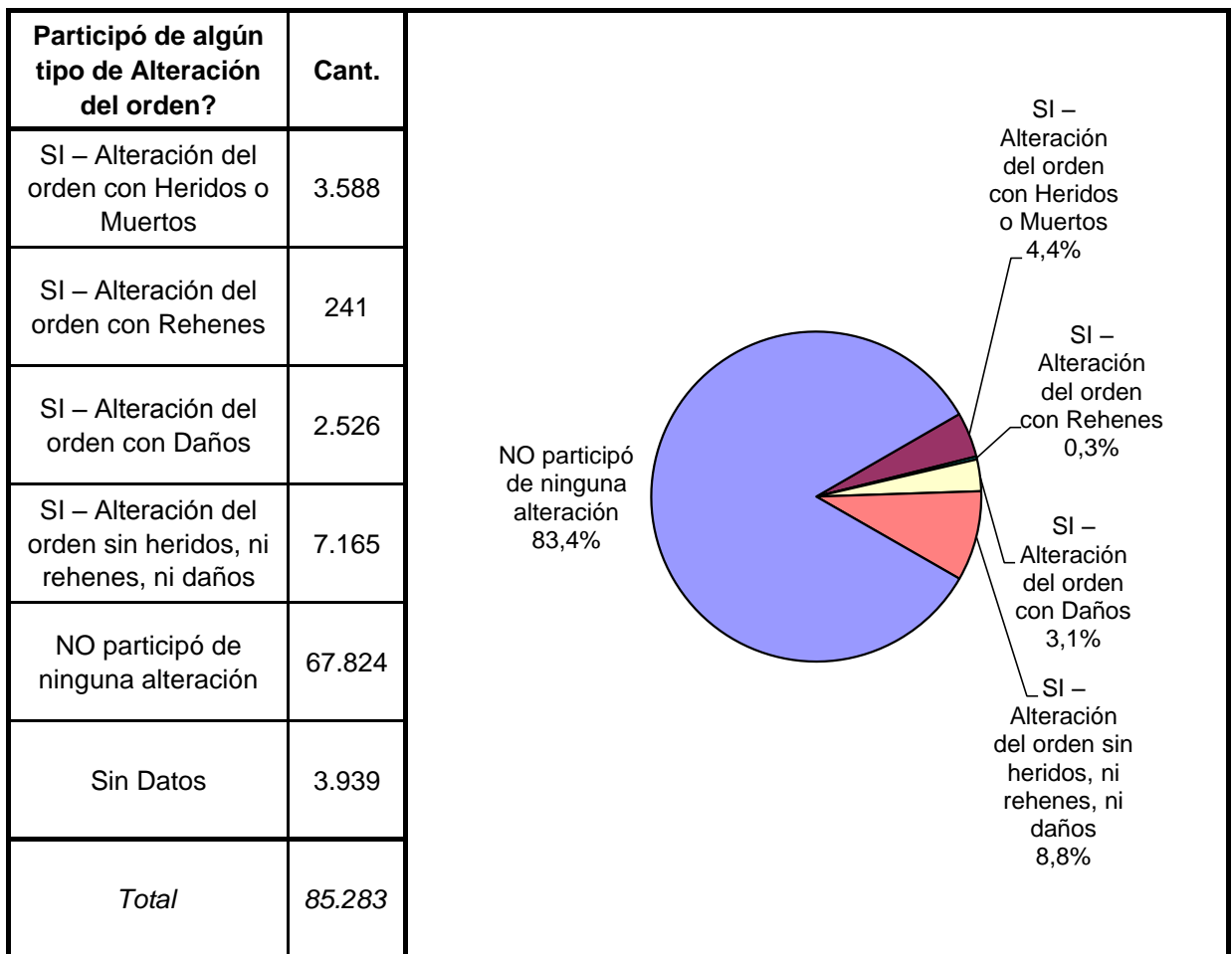
Ultima provincia de residencia	Cant.
Buenos Aires	41.260
Catamarca	611
Córdoba	7.913
Corrientes	1.348
Chaco	1.548
Chubut	607
Entre Rios	2.059
Formosa	713
Jujuy	1.075
La Pampa	518
La Rioja	294
Mendoza	4.389
Misiones	1.863
Neuquen	566
Rio Negro	939
Salta	3.321
San Juan	1.330
San Luis	569
Santa Cruz	455
Santa Fe	5.246
Santiago del Estero	567
Tierra del Fuego	190
Tucumán	1.370
Ciudad de Bs.As.	5.260
Sin datos	1.272
<i>Total</i>	<i>85.283</i>



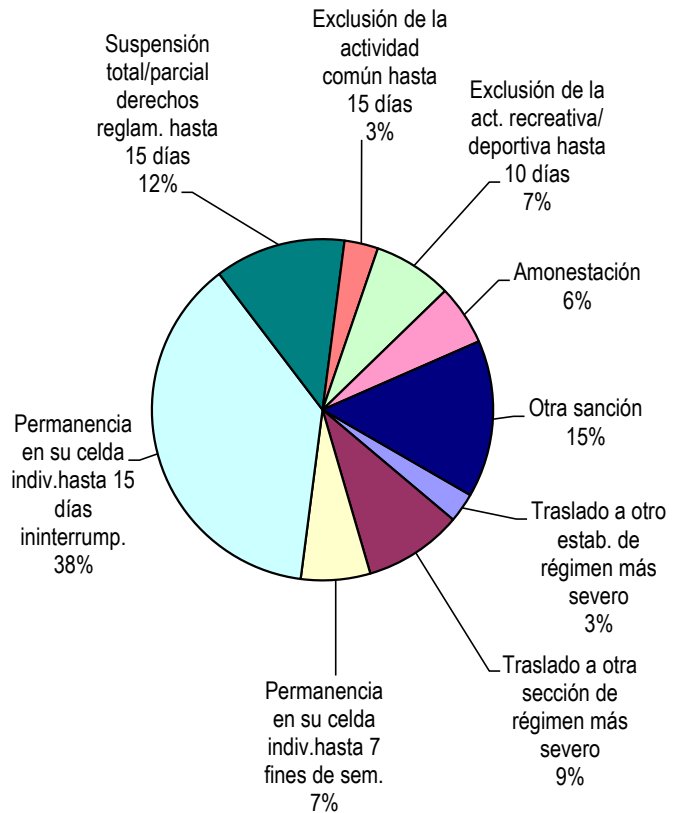




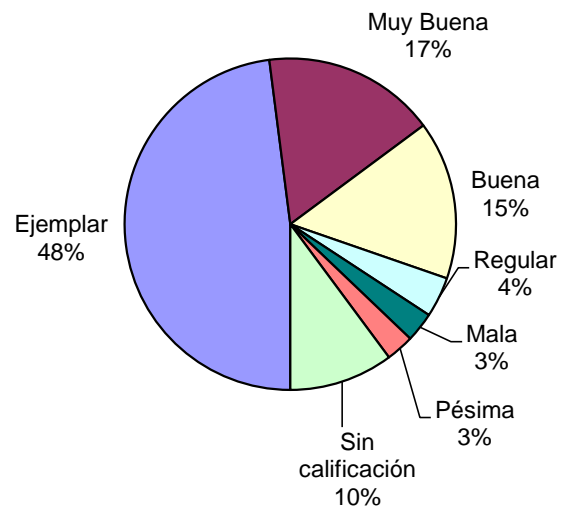




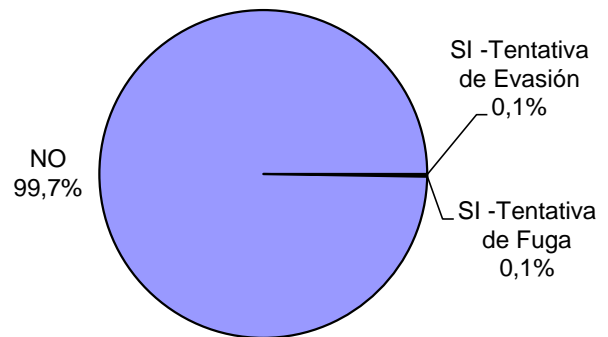
Tipo de Sanción Disciplinaria	Cant.
Traslado a otro estab. de régimen más severo	540
Traslado a otra sección de régimen más severo	1.800
Permanencia en su celda indiv.hasta 7 fines de sem.	1.266
Permanencia en su celda indiv.hasta 15 días ininterrump.	7.245
Suspensión total/parcial derechos reglam. hasta 15 días	2.392
Exclusión de la actividad común hasta 15 días	616
Exclusión de la act. recreativa/ deportiva hasta 10 días	1.442
Amonestación	1.097
Otra sanción	2.870
Sin Datos	66.015
<i>Total</i>	<i>85.283</i>

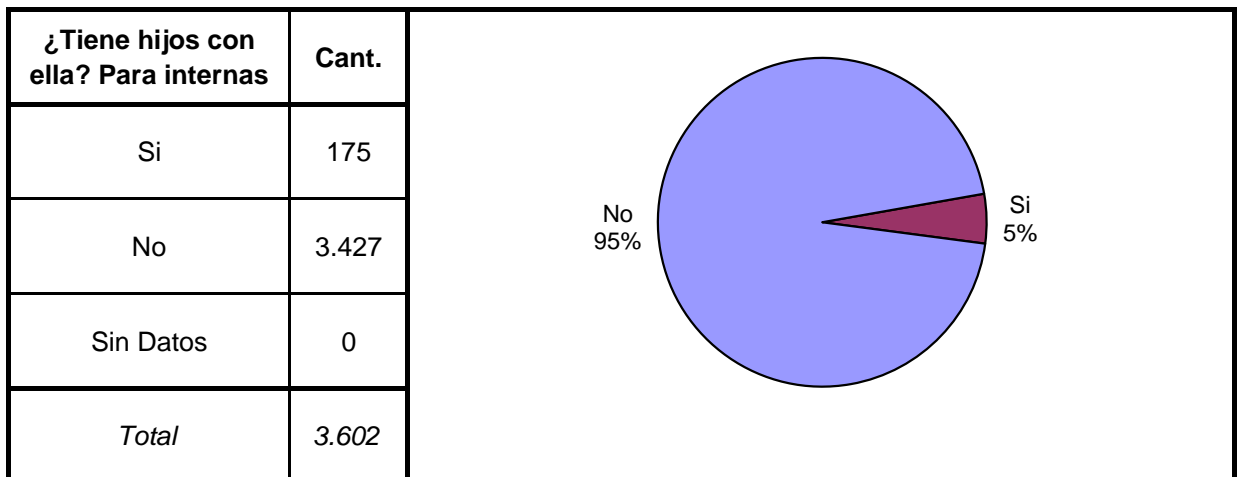
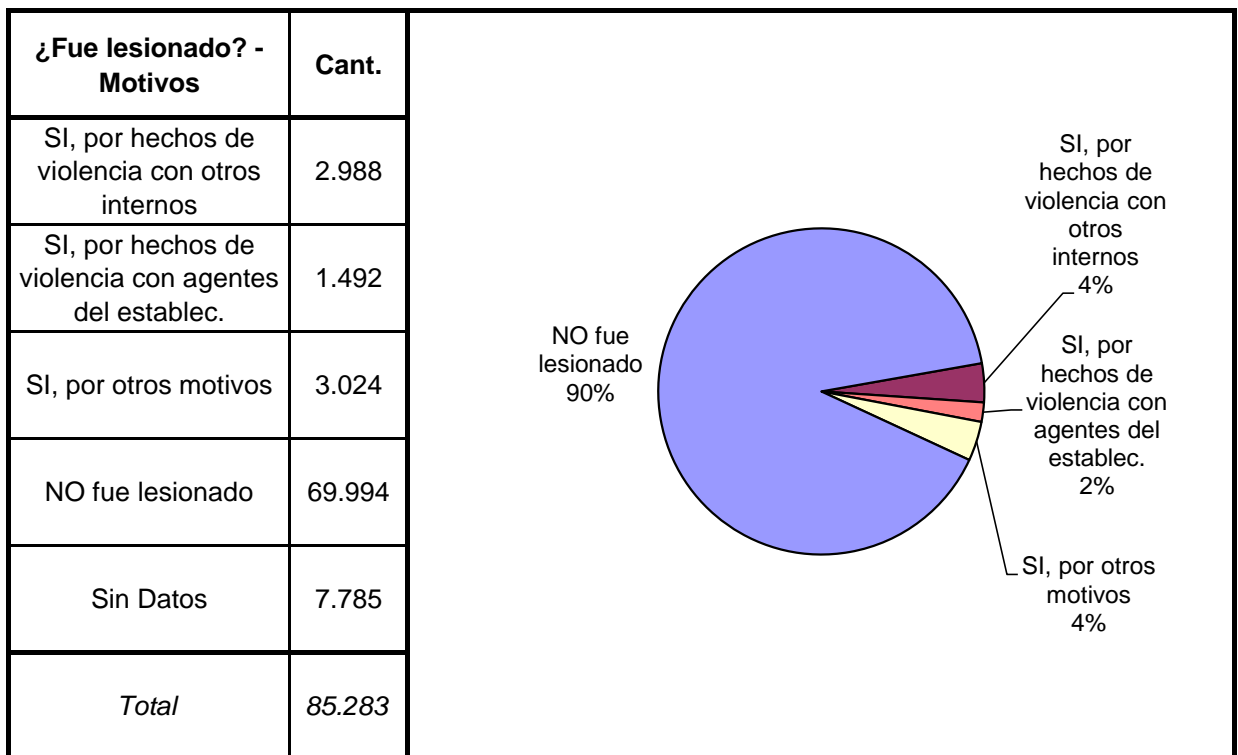
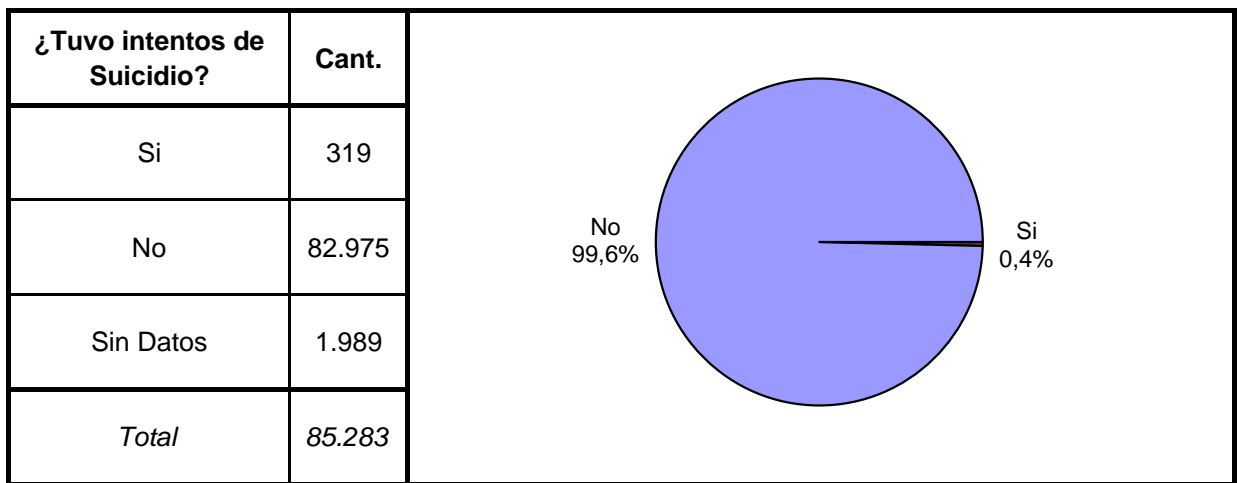


Calificación de conducta del interno	Cant.
Ejemplar	39.312
Muy Buena	13.820
Buena	12.668
Regular	3.221
Mala	2.372
Pésima	2.231
Sin calificación	8.318
Sin Datos	3.341
<i>Total</i>	<i>85.283</i>



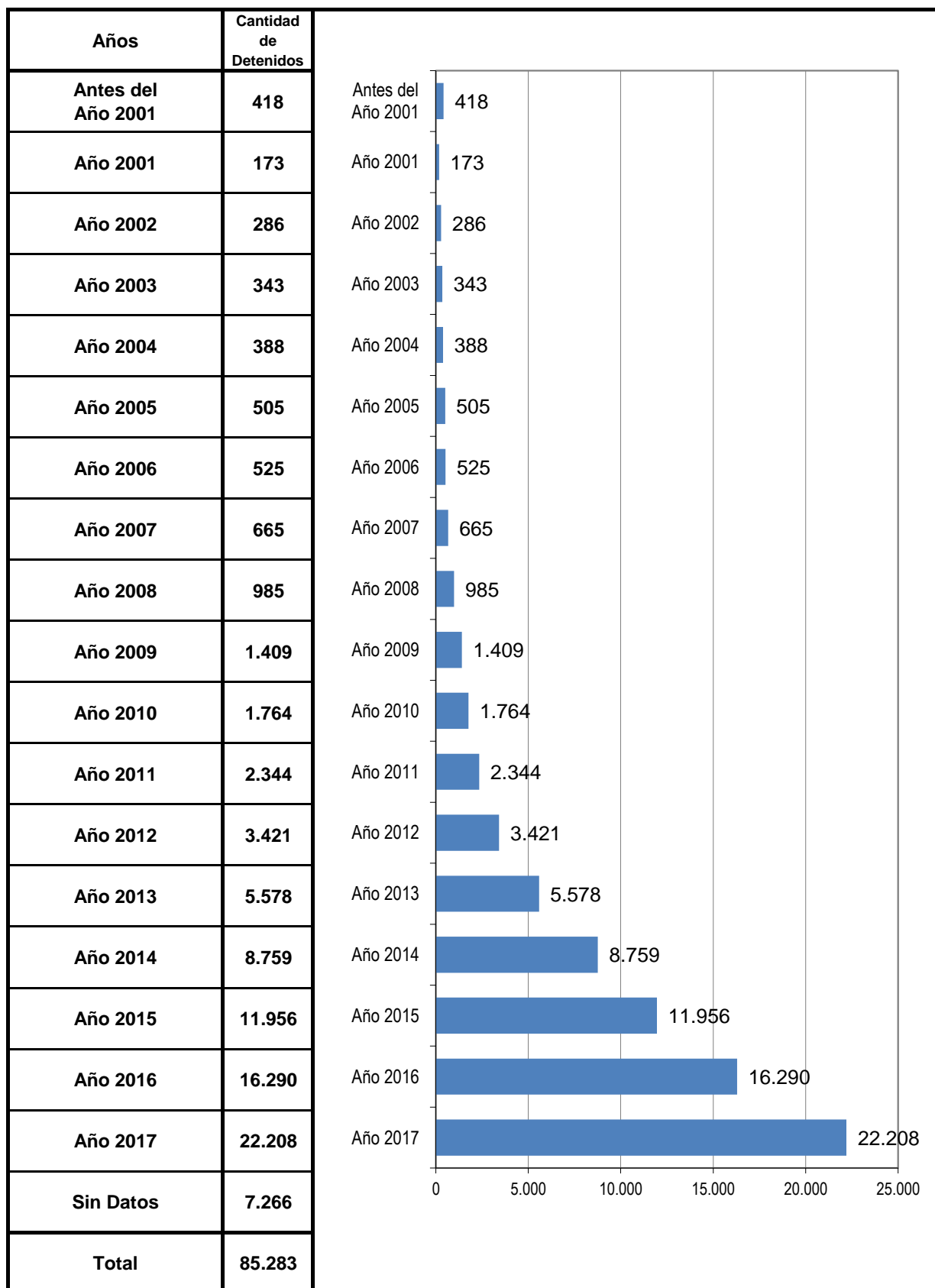
¿Tuvo intentos de fuga o evasión?	Cant.
SI -Tentativa de Evasión	104
SI -Tentativa de Fuga	115
NO	82.879
Sin Datos	2.185
<i>Total</i>	<i>85.283</i>







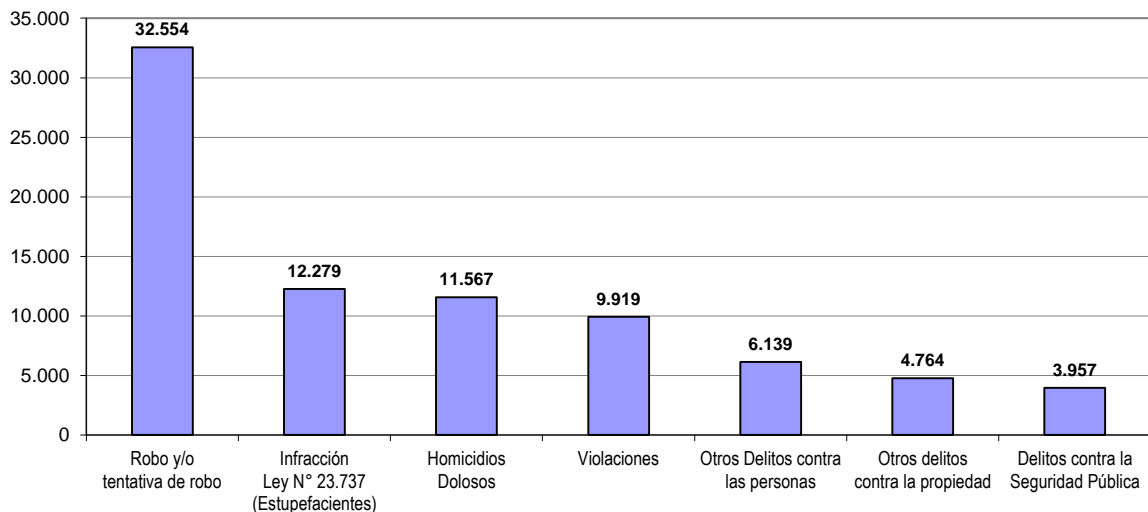
## AÑO DE DETENCION DE LOS ENCARCELADOS



# SNEEP 2017 - REPUBLICA ARGENTINA

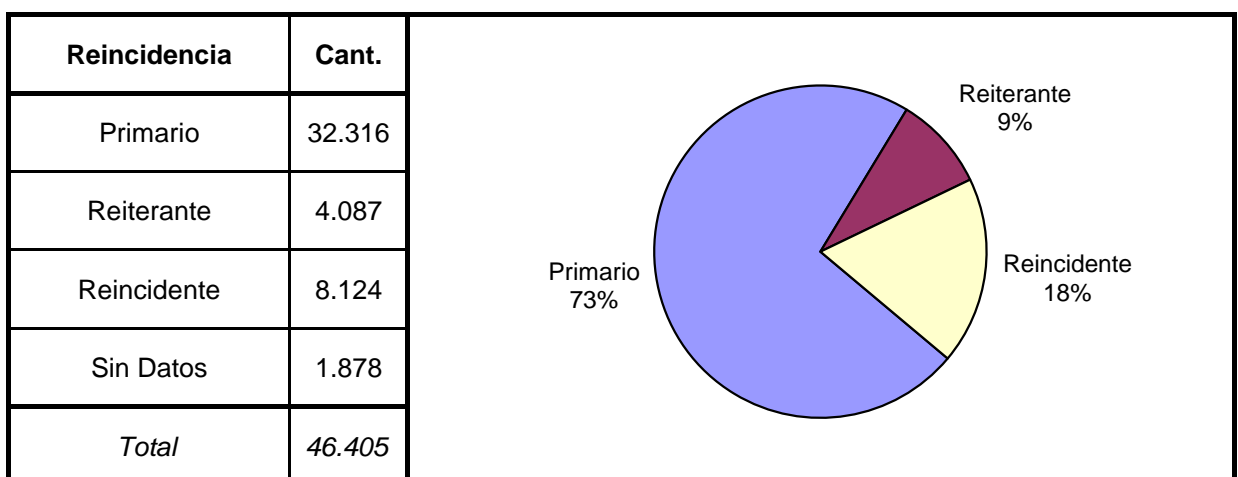
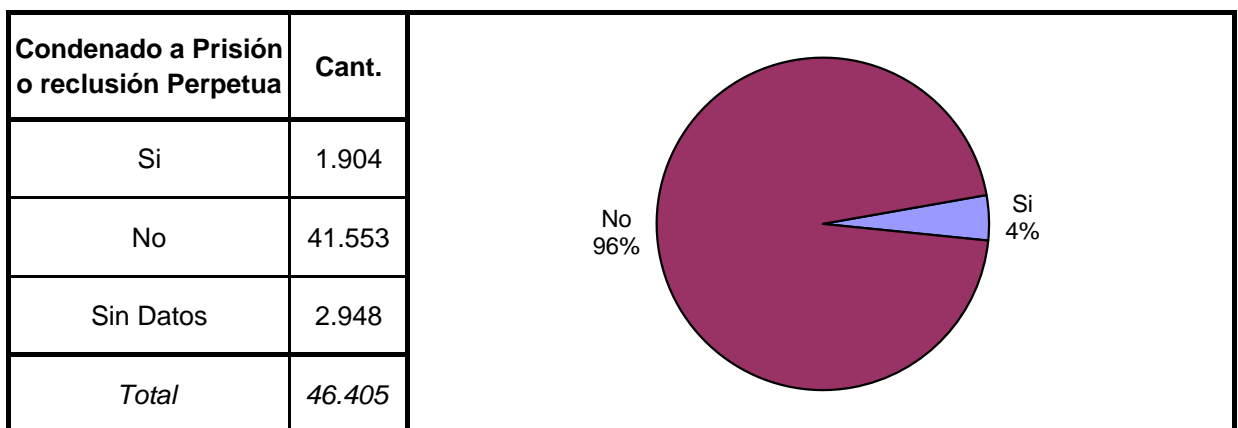
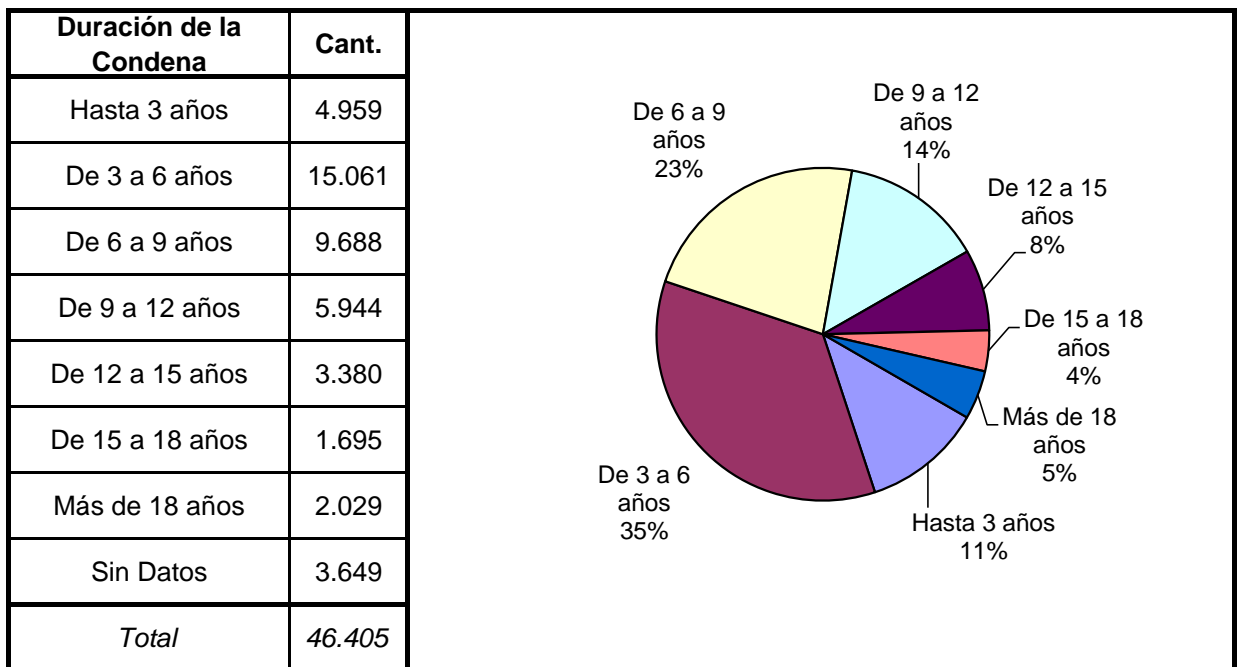
TIPO DE DELITO	1º Mención	2º Mención	3º Mención	4º Mención	5º Mención	TOTAL
Homicidios Dolosos	10.843	631	70	19	4	11.567
Homicidios Dolosos (tentativa)	1.765	361	44	5	2	2.177
Homicidios Culposos	1.185	153	8	2	1	1.349
Lesiones Dolosas	1.350	742	185	60	12	2.349
Lesiones Culposas	320	156	27	7	1	511
Otros Delitos contra las personas	4.530	1.440	138	22	9	6.139
DELITOS CONTRA EL HONOR	1.033	92	21	5	0	1.151
Violaciones	8.675	1.106	112	24	2	9.919
Otros delitos contra la integridad sexual	1.741	662	132	28	9	2.572
Amenazas	1.223	854	298	63	14	2.452
Privación ilegítima de la libertad	819	493	142	24	2	1.480
Delito contra la libertad cometido por funcionario público	103	17	4	0	0	124
Otros delitos contra la libertad	712	582	188	31	3	1.516
Hurto y/o tentativa de hurto	2.216	598	136	43	8	3.001
Robo y/o tentativa de robo	29.217	2.846	370	103	18	32.554
Otros delitos contra la propiedad	3.646	773	251	81	13	4.764
DELITOS CONTRA LA SEGURIDAD PÚBLICA	1.330	2.153	375	74	25	3.957
DELITOS C/ EL ORDEN PÚBLICO	651	219	45	9	4	928
DELITOS CONTRA LA SEGURIDAD DE LA NACIÓN	10	4	0	0	0	14
DELITOS CONTRA LOS PODERES PUBLICOS	55	6	4	2	0	67
DELITOS C/ LA ADMINISTRACION PÚBLICA	874	605	189	44	13	1.725
DELITOS C/ LA FE PÚBLICA	162	37	17	4	1	221
DELITOS C/ EL ESTADO CIVIL	62	38	9	2	0	111
INFRACCIÓN LEY N° 23.737 (ESTUPEFACIENTES)	3.697	114	41	11	4	3.867
INFRACCIÓN LEY N° 23.737 - TENENCIA	1.195	88	10	4	1	1.298
INFRACCIÓN LEY N° 23.737 - COMERCIALIZACION	3.468	422	20	0	0	3.910
INFRACCIÓN LEY N° 23.737 - TRAFICO	1.500	29	11	0	0	1.540
INFRACCIÓN LEY N° 23.737 - OTROS	1.629	19	16	0	0	1.664
INFRACCION LEY N° 24.769 PENAL TRIBUTARIA	14	1	0	0	0	15
INFRACCION LEY N° 13.944 INCUMP.DE DEBERES	16	3	0	0	0	19
DELITOS PREVISTOS EN LEYES ESPECIALES	172	60	7	2	0	241
CONTRAVENCIONES	26	5	4	1	0	36
Sin Datos	1.044	69.974	82.409	84.613	85.137	
<i>Total</i>	<i>85.283</i>	<i>85.283</i>	<i>85.283</i>	<i>85.283</i>	<i>85.283</i>	<i>103.238</i>

## Delitos con mayores menciones

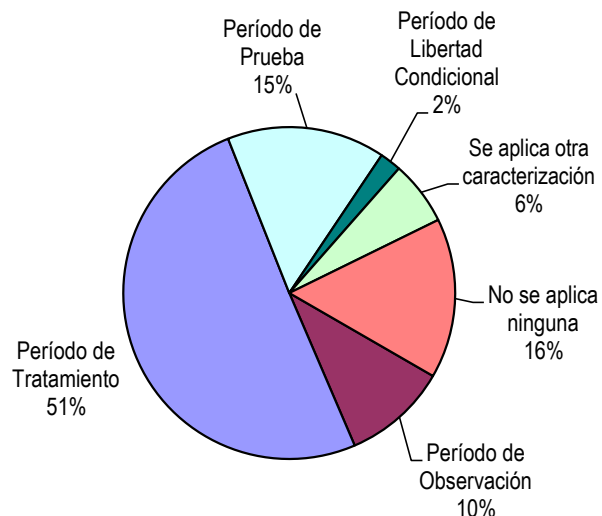


# SNEEP 2017 - REPUBLICA ARGENTINA

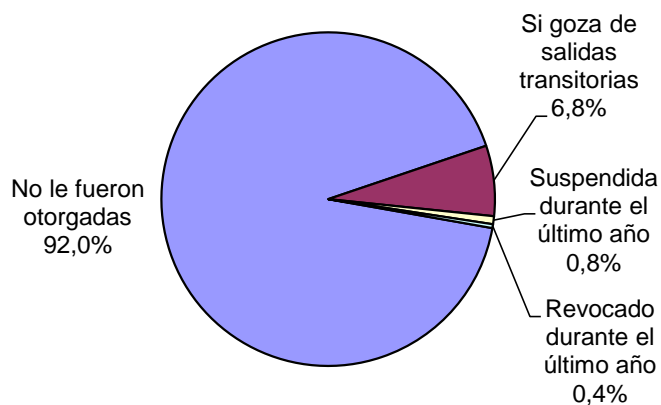
## Frecuencias para los detenidos con condena



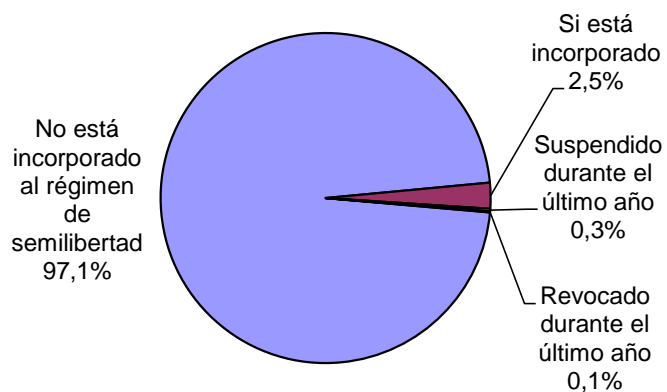
Períodos de la Progresividad	Cant.
Período de Observación	4.376
Período de Tratamiento	21.610
Período de Prueba	6.603
Período de Libertad Condicional	895
Se aplica otra caracterización	2.676
No se aplica ninguna	6.681
Sin datos	3.564
<i>Total</i>	<i>46.405</i>

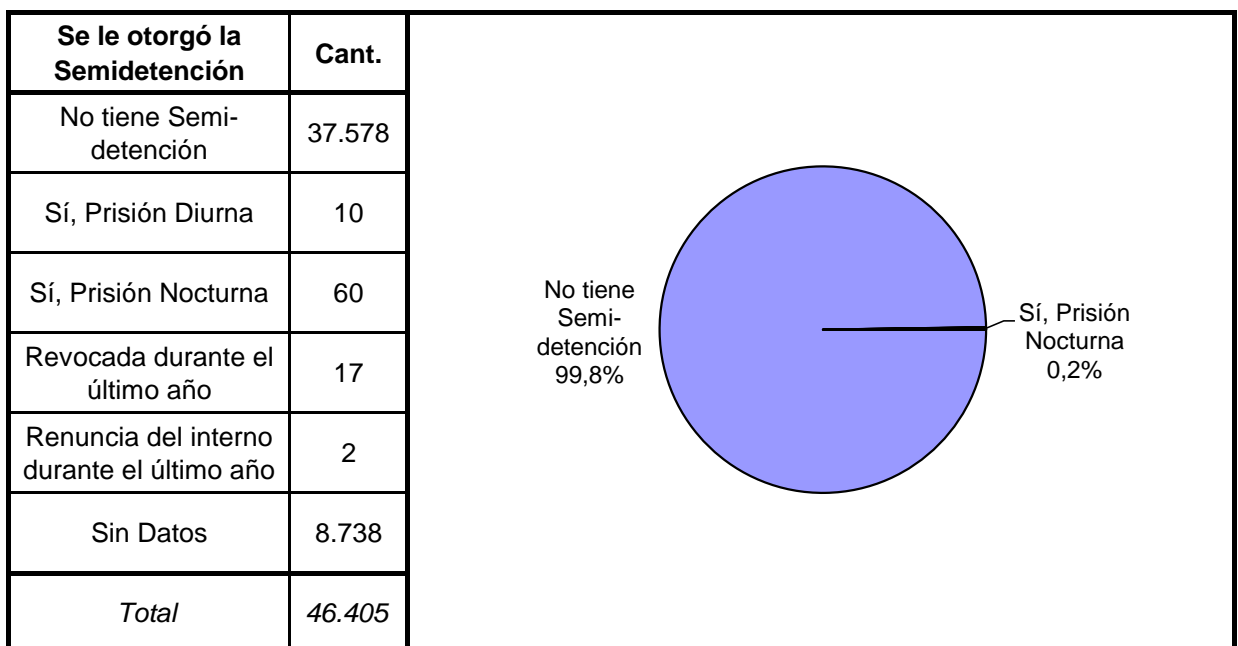
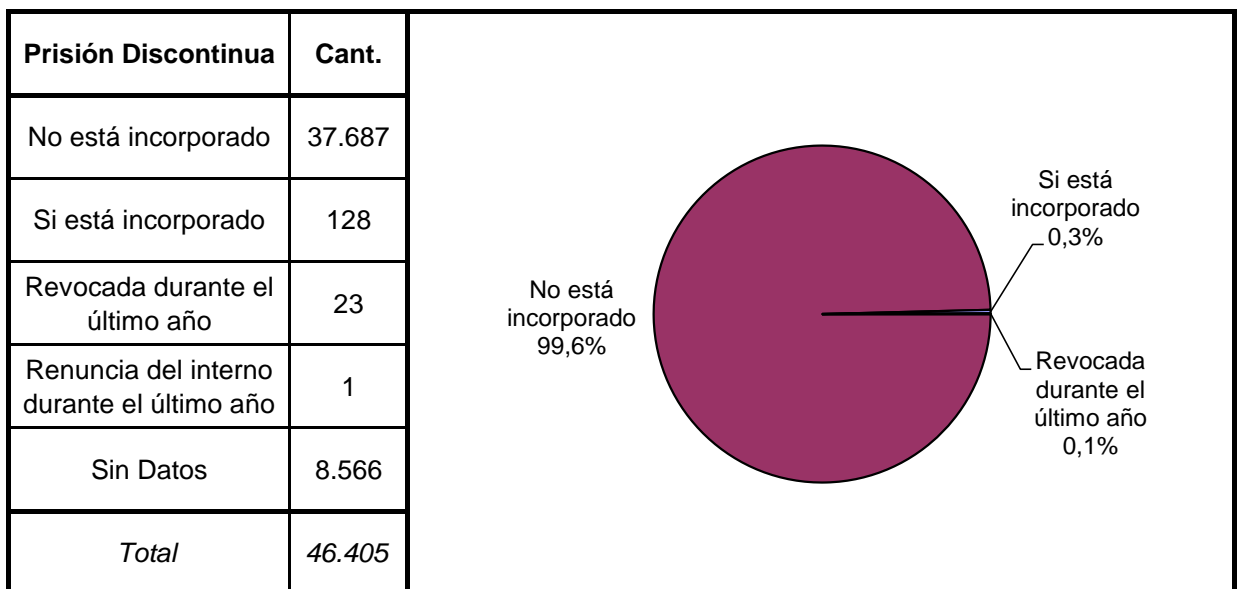
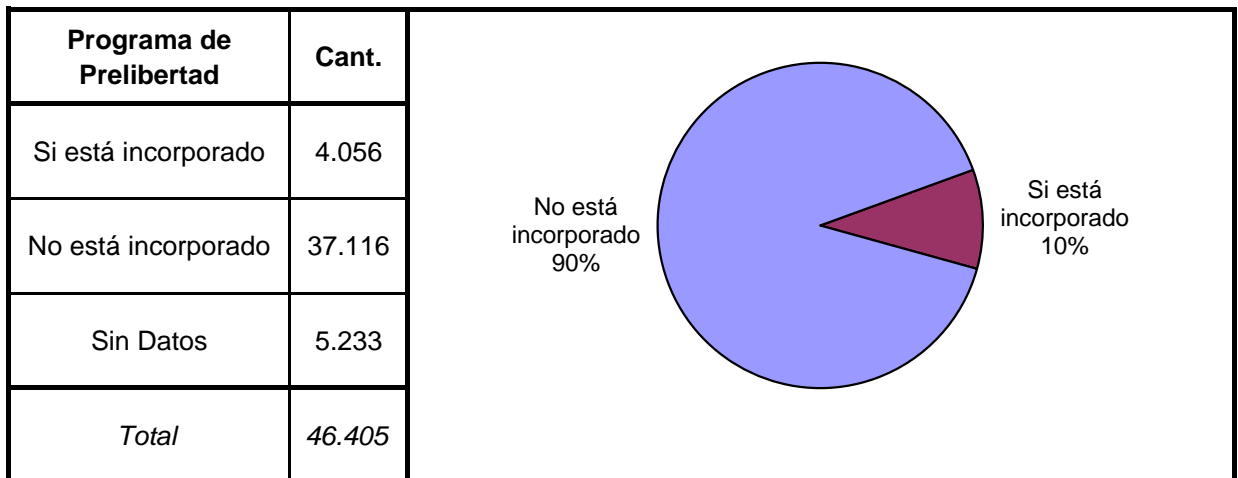


Tiene o tuvo salidas transitorias	Cant.
No le fueron otorgadas	36.524
Si goza de salidas transitorias	2.707
Suspendida durante el último año	307
Revocado durante el último año	147
Sin Datos	6.720
<i>Total</i>	<i>46.405</i>

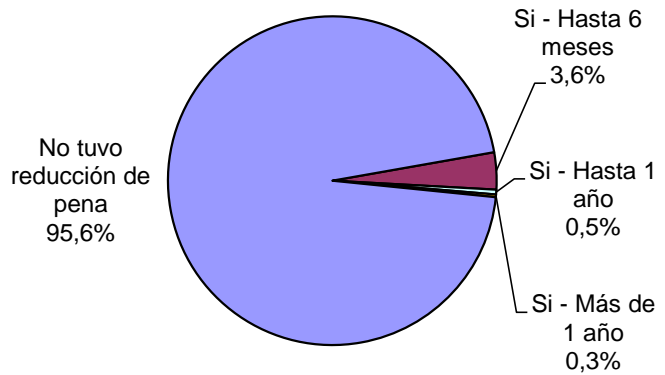


Régimen de Semilibertad	Cant.
No está incorporado al régimen de semilibertad	38.903
Si está incorporado	1.014
Suspendido durante el último año	101
Revocado durante el último año	40
Sin Datos	6.347
<i>Total</i>	<i>46.405</i>





Tuvo reducción de pena	Cant.
Si - Hasta 6 meses	1.540
Si - Hasta 1 año	199
Si - Más de 1 año	111
No tuvo reducción de pena	40.370
Sin datos	4.185
<i>Total</i>	<i>46.405</i>



**SNEEP 2017 - REPUBLICA ARGENTINA**  
**CAPACIDAD Y POBLACIÓN POR PROVINCIA Y UNIDAD**

JURISDICCIÓN	UNIDAD	CAPACIDAD	POBLACIÓN ALOJADA	SOBREPOBLACIÓN	PORCENTAJE DE SOBREPOBLACIÓN
<b>SPF Ciudad de Buenos Aires</b>	SPF - COMPLEJO PENIT. FEDERAL DE LA CIUDAD DE BUENOS AIRES	1.754	1.804	50	2,9%
	SPF - U.18 CASA DE PREEGRESO "DR. JOSE INGENIEROS"	9	3	-6	-66,7%
	SPF - U.21 CENTRO PENITENCIARIO DE ENFERMEDADES INFECCIOSAS	51	12	-39	-76,5%
<b>SPF Buenos Aires</b>	SPF - COMPLEJO PENITENCIARIO FEDERAL I -EZEIZA-	1.927	2.060	133	6,9%
	SPF - COMPLEJO PENITENCIARIO FEDERAL II -MARCOS PAZ-	2.016	2.164	148	7,3%
	SPF - COMPLEJO PENITENCIARIO FEDERAL IV -EZEIZA- (Ex U3 y U27)	552	619	67	12,1%
	SPF - COMPLEJO FED.DE JÓVENES ADULTOS - UR.1 (ex U24-U26-CRD)II	352	347	-5	-1,4%
	SPF - U.19 COLONIA PENAL DE EZEIZA	284	248	-36	-12,7%
	SPF - U.31 CENTRO FED. DE DETENCIÓN DE MUJERES	243	201	-42	-17,3%
	SPF - U.34 INSTITUTO PENAL FEDERAL "CAMPO DE MAYO"	112	92	-20	-17,9%
<b>SPF Chaco</b>	SPF - U. 7 PRISION REGIONAL DEL NORTE	347	390	43	12,4%
	SPF - U.11 COLONIA PENAL DE PRESID. ROQUE SAENZ PEÑA	190	189	-1	-0,5%
<b>SPF Chubut</b>	SPF - U. 6 INSTITUTO DE SEGURIDAD Y RESOCIALIZACION	506	493	-13	-2,6%
	SPF - U.14 CARCEL DE ESQUEL "SUBALC. ABEL R. MUÑOZ"	138	126	-12	-8,7%
<b>SPF Formosa</b>	SPF - U.10 CARCEL DE FORMOSA	123	113	-10	-8,1%
<b>SPF Jujuy</b>	SPF - U. 8 INST.PEN.FED. "Ntra.Sra.del ROSARIO de RÍO BLANCO y PAYPAYÁ"	162	169	7	4,3%
	SPF - U.22 CARCEL FEDERAL DE JUJUY	99	101	2	2,0%
<b>SPF La Pampa</b>	SPF - U. 4 COLONIA PENAL DE SANTA ROSA - LA PAMPA	476	462	-14	-2,9%
	SPF - U.13 INST. CORREC. DE MUJ. "NTRA. SRA. DEL CARMEN"	68	51	-17	-25,0%
	SPF - U.25 INSTITUTO CORRECCIONAL ABIERTO DE GENERAL PICO	29	40	11	37,9%
	SPF - U.30 INSTITUTO DE JOVENES ADULTOS "DR. J. A. ALFONSIN"	25	23	-2	-8,0%
<b>SPF Misiones</b>	SPF - U.17 COLONIA PENAL DE CANDELARIA	201	201	0	0,0%
<b>SPF Neuquén</b>	SPF - COMPLEJO PENITENCIARIO FEDERAL V -SENILLOSA- (ex Anexo U9)	218	256	38	17,4%
	SPF - U. 9 PRISION REGIONAL DEL SUR	194	196	2	1,0%
<b>SPF Río Negro</b>	SPF - U. 5 COLONIA PENAL "SUBPREFECTO MIGUEL ROCHA"	304	304	0	0,0%
	SPF - U.12 COLONIA PENAL DE VIEDMA	298	289	-9	-3,0%
<b>SPF Salta</b>	SPF - COMPLEJO PENIT. FEDERAL III - INSTITUTO FED. DE MUJERES	163	157	-6	-3,7%
	SPF - COMPLEJO PENIT. FEDERAL III - INSTITUTO FED. DE VARONES	308	313	5	1,6%
	SPF - U.16 "SEÑOR Y VIRGEN DEL MILAGRO"	136	143	7	5,1%
	SPF - U.23 CARCEL FEDERAL DE SALTA	22	18	-4	-18,2%
<b>SPF Santa Cruz</b>	SPF - U.15 CARCEL DE RIO GALLEGOS	110	111	1	0,9%
<b>SPF Sgo.del Estero</b>	SPF - U.35 INSTITUTO PENAL FEDERAL "COLONIA PINTO"	160	166	6	3,8%
<b>TOTAL SERVICIO PENITENCIARIO FEDERAL</b>		<b>11.577</b>	<b>11.861</b>	<b>284</b>	<b>2,5%</b>

JURISDICCIÓN	UNIDAD	CAPACIDAD	POBLACIÓN ALOJADA	SOBREPOBLACIÓN	PORCENTAJE DE SOBRE POBLACIÓN
BUENOS AIRES	UNIDAD 1 - LISANDRO OLMOS	2.180	2.596	416	19,1%
	UNIDAD 2 - SIERRA CHICA	1.410	1.808	398	28,2%
	UNIDAD 3 - SAN NICOLAS	461	755	294	63,8%
	UNIDAD 4 - BAHIA BLANCA	662	791	129	19,5%
	UNIDAD 5 - MERCEDES	1.410	1.106	-304	-21,6%
	UNIDAD 6 - DOLORES	376	598	222	59,0%
	UNIDAD 7 - AZUL	176	236	60	34,1%
	UNIDAD 8 - LOS HORNOS (MUJERES)	212	215	3	1,4%
	UNIDAD 9 - LA PLATA	1.353	1.273	-80	-5,9%
	UNIDAD 10 - MELCHOR ROMERO	160	177	17	10,6%
	UNIDAD 11 - BARADERO	156	183	27	17,3%
	UNIDAD 12 - JOAQUIN GORINA	158	161	3	1,9%
	UNIDAD 13 - JUNIN	620	992	372	60,0%
	UNIDAD 14 - GENERAL ALVEAR	132	132	0	0,0%
	UNIDAD 15 - MAR DEL PLATA (BATAN)	1.082	1.264	182	16,8%
	UNIDAD 16 - JUNIN	135	187	52	38,5%
	UNIDAD 17 - URDAMPILLETA	480	593	113	23,5%
	UNIDAD 18 - JOAQUIN GORINA	460	545	85	18,5%
	UNIDAD 19 - SAAVEDRA	738	808	70	9,5%
	UNIDAD 20 - TRENQUEN LAUQUEN	114	119	5	4,4%
	UNIDAD 21 - CAMPANA	688	1.253	565	82,1%
	UNIDAD 22 - HO.G.A.M.	65	60	-5	-7,7%
	UNIDAD 23 - FLORENCIO VARELA	824	1.292	468	56,8%
	UNIDAD 24 - FLORENCIO VARELA	937	1.317	380	40,6%
	UNIDAD 25 - LISANDRO OLMOS	170	199	29	17,1%
	UNIDAD 26 - LISANDRO OLMOS	314	297	-17	-5,4%
	UNIDAD 27 - SIERRA CHICA	160	195	35	21,9%
	UNIDAD 28 - MAGDALENA	885	1.204	319	36,0%
	UNIDAD 30 - GENERAL ALVEAR	1.485	1.809	324	21,8%
	UNIDAD 31 - FLORENCIO VARELA	442	849	407	92,1%
	UNIDAD 32 - FLORENCIO VARELA	466	862	396	85,0%
	UNIDAD 33 - LOS HORNOS (MUJERES)	263	249	-14	-5,3%
	UNIDAD 34 - MELCHOR ROMERO	382	424	42	11,0%
	UNIDAD 35 - MAGDALENA	836	1.212	376	45,0%
	UNIDAD 36 - MAGDALENA	750	826	76	10,1%
	UNIDAD 37 - BARKER	762	899	137	18,0%
	UNIDAD 38 - SIERRA CHICA	680	947	267	39,3%
	UNIDAD 39 - ITUZAINGÓ	660	682	22	3,3%
	UNIDAD 40 - LOMAS DE ZAMORA	478	835	357	74,7%
	UNIDAD 41 - CAMPANA	480	843	363	75,6%
	UNIDAD 42 - FLORENCIO VARELA	636	893	257	40,4%
	UNIDAD 43 - GONZALEZ CATAN	494	776	282	57,1%
	UNIDAD 44 - ALCALDIA PENITENCIARIA BATAN (EX U.44)	636	431	-205	-32,2%
	UNIDAD 45 - MELCHOR ROMERO	358	531	173	48,3%
	UNIDAD 46 - SAN MARTIN	424	640	216	50,9%
	UNIDAD 47 - SAN ISIDRO	460	837	377	82,0%
	UNIDAD 48 - SAN MARTIN	480	685	205	42,7%
	UNIDAD 49 - ALCALDIA PENITENCIARIA JUNIN ( EX U.49)	407	853	446	109,6%
	UNIDAD 50 - MAR DEL PLATA	104	107	3	2,9%
	UNIDAD 51 - MAGDALENA	226	210	-16	-7,1%
	UNIDAD 52 - AZUL	96	108	12	12,5%
	UNIDAD 53 - MALVINAS ARGENTINAS	60	29	-31	-51,7%
	UNIDAD 54 - FLORENCIO VARELA	392	613	221	56,4%
	UNIDAD 56 - ALCALDIA PENITENCIARIO VIRREY DEL PINO	120	80	-40	-33,3%



JURISDICCIÓN	UNIDAD	CAPACIDAD	POBLACIÓN ALOJADA	SOBREPOBLACIÓN	PORCENTAJE DE SOBRE POBLACIÓN
CATAMARCA	UNIDAD PENITENCIARIA MASCULINA	645	561	-84	-13,0%
	UNIDAD PENITENCIARIA FEMENINA	40	18	-22	-55,0%
CHACO	CASA DE PREEGRESO "SAN MAXIMILIANO KOLBE"	13	13	0	0,0%
	CENTRO TRANSITORIO DE DETENCION - BARRANQUERAS	54	46	-8	-14,8%
	COMPLEJO PENITENCIARIO II PCIA. ROQUE SAENZ PEÑA	500	480	-20	-4,0%
	DIVISION ALCAIDIA RESISTENCIA	230	549	319	138,7%
	DIVISION ALCAIDIA DE MUJERES	12	30	18	150,0%
	DIVISION ALCAIDIA INTERIOR CHARATA	15	58	43	286,7%
	DIVISION ALCAIDIA INTERIOR GRAL. SAN MARTIN	28	66	38	135,7%
	DIVISION ALCAIDIA INTERIOR JUAN JOSE CASTELLI	12	29	17	141,7%
	DIVISION ALCAIDIA INTERIOR VILLA ANGELA	60	81	21	35,0%
CHUBUT	INSTITUTO PENITENCIARIO PROVINCIAL N° 1	72	53	-19	-26,4%
	U.R. COMODORO RIVADAVIA - ALCAIDIA POLICIAL	105	98	-7	-6,7%
	U.R. COMODORO RIVADAVIA - COMISARIA 2ª	9	5	-4	-44,4%
	U.R. COMODORO RIVADAVIA - COMISARIA 4ª	7	7	0	0,0%
	U.R. COMODORO RIVADAVIA - COMISARIA 5ª	6	6	0	0,0%
	U.R. COMODORO RIVADAVIA - COMISARIA DISTRITO ALTO RIO SENGUER	2	2	0	0,0%
	U.R. COMODORO RIVADAVIA - COMISARIA DISTRITO RADA TILLY	2	2	0	0,0%
	U.R. COMODORO RIVADAVIA - COMISARIA DISTRITO RIO MAYO	2	2	0	0,0%
	U.R. COMODORO RIVADAVIA - COMISARIA DISTRITO SARMIENTO	15	8	-7	-46,7%
	U.R. COMODORO RIVADAVIA - COMISARIA DITO. RICARDO ROJAS	2	1	-1	-50,0%
	U.R. TRELEW - ALCAIDIA POLICIAL	70	68	-2	-2,9%
	U.R. TRELEW - CENTRO DE DETENCION	45	60	15	33,3%
	U.R. TRELEW - COMISARIA DISTRITO 1ª	20	12	-8	-40,0%
	U.R. TRELEW - COMISARIA DISTRITO 2ª	18	12	-6	-33,3%
	U.R. TRELEW - COMISARIA DISTRITO 4ª	14	13	-1	-7,1%
	U.R. TRELEW - COMISARIA DISTRITO DOLAVON	2	2	0	0,0%
	U.R. ESQUEL - COMISARIA DISTRITO 1ª	10	10	0	0,0%
	U.R. ESQUEL - COMISARIA DISTRITO 2ª	11	21	10	90,9%
	U.R. ESQUEL - COMISARIA DISTRITO CUSHAMEN	3	5	2	66,7%
	U.R. ESQUEL - COMISARIA DISTRITO EL MAITEN	6	5	-1	-16,7%
	U.R. ESQUEL - COMISARIA DISTRITO JOSE DE SAN MARTIN	4	4	0	0,0%
	U.R. ESQUEL - COMISARIA DISTRITO LAGO PUELO	2	2	0	0,0%
	U.R. ESQUEL - COMISARIA DISTRITO TREVELIN	4	4	0	0,0%
	U.R. PUERTO MADRYN - COMISARIA DISTRITO 1ª	13	13	0	0,0%
	U.R. PUERTO MADRYN - COMISARIA DISTRITO 2ª	16	16	0	0,0%
	U.R. PUERTO MADRYN - COMISARIA DISTRITO 3ª	14	13	-1	-7,1%
	U.R. PUERTO MADRYN - COMISARIA DISTRITO 4ª	8	7	-1	-12,5%

JURISDICCIÓN	UNIDAD	CAPACIDAD	POBLACIÓN ALOJADA	SOBREPOBLACIÓN	PORCENTAJE DE SOBRE POBLACIÓN
CÓRDOBA	COMPLEJO CARCELARIO Nº 1 CENTRO OBSERVACIÓN Y DIAGNOSTICO	100	55	-45	-45,0%
	COMPLEJO CARCELARIO Nº 1 MODULO M.D.1	1.278	1.302	24	1,9%
	COMPLEJO CARCELARIO Nº 1 MODULO M.D.2	940	899	-41	-4,4%
	COMPLEJO CARCELARIO Nº 1 MODULO M.X.1	1.058	972	-86	-8,1%
	COMPLEJO CARCELARIO Nº 1 MODULO M.X.2	900	873	-27	-3,0%
	COMPLEJO CARCELARIO Nº 2 MODULO 1 (CRUZ DEL EJE)	994	837	-157	-15,8%
	COMPLEJO CARCELARIO Nº 2 MODULO 2 (CRUZ DEL EJE)	928	829	-99	-10,7%
	COMPLEJO CARCELARIO Nº 2 CENTRO DE REGIMEN MAXIMA SEGURIDAD	56	18	-38	-67,9%
	ESTABLECIMIENTO PENITENCIARIO Nº 3 (CORRECCIONAL DE MUJERES)	408	311	-97	-23,8%
	ESTABLECIMIENTO PENITENCIARIO Nº 4 (MONTE CRISTO)	195	78	-117	-60,0%
	ESTABLECIMIENTO PENITENCIARIO Nº 5 (VILLA MARIA)	907	861	-46	-5,1%
	ESTABLECIMIENTO PENITENCIARIO Nº 6 (RIO CUARTO)	688	640	-48	-7,0%
	ESTABLECIMIENTO PENITENCIARIO Nº 7 (SAN FRANCISCO)	400	370	-30	-7,5%
	ESTABLECIMIENTO PENITENCIARIO Nº 8 (VILLA DOLORES)	382	342	-40	-10,5%
CORRIENTES	UNIDAD Nº 1 "PENAL DE LA CAPITAL"	340	570	230	67,6%
	UNIDAD Nº 3 "INSTITUTO PELLETIER"	34	34	0	0,0%
	UNIDAD Nº 4 "GRANJA YATAY"	51	51	0	0,0%
	UNIDAD Nº 6 CARCEL PARA PROCESADOS "GRAL.SAN MARTIN"	220	291	71	32,3%
	UNIDAD Nº 7 CARCEL DE PROCESADOS VARONES "SAN LUIS DEL PALMAR"	32	24	-8	-25,0%
	UNIDAD Nº 8 CARCEL DE PROCESADOS VARONES "GOYA"	55	49	-6	-10,9%
	UNIDAD Nº 9 PENAL DE PASO DE LOS LIBRES	50	26	-24	-48,0%
	UNIDAD Nº10 AREA DE SEG. HOSPITAL SALUD MENTAL "SAN FCO.DE ASIS"	60	53	-7	-11,7%
	UNIDAD Nº11 CARCEL DE PROCESADOS VARONES	50	29	-21	-42,0%
ENTRE RIOS	UNIDAD PENAL Nº 1 PARANA	840	811	-29	-3,5%
	UNIDAD PENAL Nº 2 GUALEGUAYCHU	210	199	-11	-5,2%
	UNIDAD PENAL Nº 3 CONCORDIA	270	256	-14	-5,2%
	UNIDAD PENAL Nº 4 CONCEPCION DEL URUGUAY	260	261	1	0,4%
	UNIDAD PENAL Nº 5 VICTORIA	147	140	-7	-4,8%
	UNIDAD PENAL Nº 6 CONCEPCION ARENAL FEMENINA	80	71	-9	-11,3%
	UNIDAD PENAL Nº 7 GUALEGUAY	160	160	0	0,0%
	UNIDAD PENAL Nº 8 NEUROPSIQUIATRICO - FEDERAL	80	75	-5	-6,3%
	UNIDAD PENAL Nº 9 COLONIA PENAL	205	185	-20	-9,8%
FORMOSA	UNIDAD PENIT. PROVINCIAL Nº1 (EX ALCAIDIA POLICIAL DE VARONES)	180	197	17	9,4%
	UNIDAD PENIT. PROVINCIAL Nº2 (EX ALCAIDIA POLICIAL DE MUJERES)	24	35	11	45,8%
	UNIDAD PENIT. PROVINCIAL Nº3 (EX ALCAIDIA POL. MIXTA LAS LOMITAS)	120	130	10	8,3%
	UNIDAD PENIT. PROVINCIAL Nº4 (EX ALCAIDIA POLICIAL DE CLORINDA)	50	46	-4	-8,0%
	UNIDAD PENIT. PROVINCIAL Nº5 (EX CENTRO DE DETENCION CLORINDA)	180	151	-29	-16,1%
	UNIDAD PENIT. PROVINCIAL Nº6 DE CUMPLIMIENTO DE PENA	70	66	-4	-5,7%
JUJUY	ESTABLECIMIENTO PENITENCIARIO Nº 1 - VILLA GORRITI	265	502	237	89,4%
	ESTABLECIMIENTO PENITENCIARIO Nº 2 - JOVENES	65	43	-22	-33,8%
	ESTABLECIMIENTO PENITENCIARIO Nº 3 - MUJERES	35	30	-5	-14,3%
	ESTABLECIMIENTO PENITENCIARIO Nº 4 - MAYORES	22	21	-1	-4,5%
	ESTABLECIMIENTO PENITENCIARIO Nº 5 - CENTRO REINSERCIÓN SOCIAL	20	18	-2	-10,0%
	ESTABLECIMIENTO PENITENCIARIO Nº 7	176	248	72	40,9%

JURISDICCIÓN	UNIDAD	CAPACIDAD	POBLACIÓN ALOJADA	SOBREPOBLACIÓN	PORCENTAJE DE SOBREPOBLACIÓN
LA PAMPA	U.R.I - ALCAIDIA DE SANTA ROSA	72	77	5	6,9%
	U.R.I - COMISARIA SECCIONAL 1ª	6	3	-3	-50,0%
	U.R.I - COMISARIA SECCIONAL 2ª	4	8	4	100,0%
	U.R.I - COMISARIA SECCIONAL 3ª	8	5	-3	-37,5%
	U.R.I - COMISARIA SECCIONAL 6ª DE MUJERES	6	4	-2	-33,3%
	U.R.I - COMISARIA DEPARTAMENTAL CATRILO	4	5	1	25,0%
	U.R.I - COMISARIA DEPARTAMENTAL EDUARDO CASTEX	3	4	1	33,3%
	U.R.I - COMISARIA DEPARTAMENTAL MACACHIN	2	3	1	50,0%
	U.R.I - COMISARIA DEPARTAMENTAL TELEN	2	3	1	50,0%
	U.R.I - COMISARIA DEPARTAMENTAL TOAY	4	7	3	75,0%
	U.R.I - COMISARIA DEPARTAMENTAL VICTORICA	3	3	0	0,0%
	U.R.I - COMISARIA DEPARTAMENTAL WINIFREDA	6	6	0	0,0%
	U.R.I - DELEGACION POLICIAL NORTE	3	1	-2	-66,7%
	U.R.I - DELEGACION POLICIAL SUR	2	4	2	100,0%
	U.R.II - (ALCAIDIA, COMISARIA 2 Y 3ª, TRENEL, QUEMU, ALVEAR, REALICO, LUIGGI, CALEUFU-PARERA)	74	93	19	25,7%
	U.R.III - ALCAIDIA DE GENERAL ACHA	27	24	-3	-11,1%
LA RIOJA	SERVICIO PENITENCIARIO PROVINCIAL DE LA RIOJA	239	379	140	58,6%
MENDOZA	COMPLEJO PENITENCIARIO Nº I "BOULOGNE SUR MER"	1.039	1.335	296	28,5%
	COMPLEJO PENITENCIARIO Nº II "SAN FELIPE"	790	876	86	10,9%
	COMPLEJO PENITENCIARIO Nº III "ALMAFUERTE"	1.242	1.496	254	20,5%
	COMPLEJO PENITENCIARIO Nº IV "SAN RAFAEL"	322	448	126	39,1%
	UNIDAD Nº III - CARCEL DE MUJERES - "EL BORBOLLÓN"	102	105	3	2,9%
	UNIDAD Nº IV - COLONIA Y GRANJA "VITALE NOCERA"	50	48	-2	-4,0%
	UNIDAD Nº V - COLONIA Y GRANJA PENAL "SIXTO SEGURA"	37	24	-13	-35,1%
	UNIDAD Nº VI - JOVENES ADULTOS	262	216	-46	-17,6%
	UNIDAD Nº VII - AGUA DE LAS AVISPAS - MUJERES	30	26	-4	-13,3%
	ALCAIDIA Nº 1 - SEMILIBERTAD	20	10	-10	-50,0%
	ALCAIDIA Nº 2 - REGIMEN ABIERTO DE MUJERES	22	16	-6	-27,3%
	ALCAIDIA Nº 4 - SALA JUDICIAL HTAL.CENTRAL DE MENDOZA	5	2	-3	-60,0%
	ALCAIDIA Nº 5 - HOSPITAL EL SAUCE	12	3	-9	-75,0%
MISIONES	UNIDAD PENITENCIARIA I - LORETO	200	307	107	53,5%
	UNIDAD PENITENCIARIA II - OBERA	196	286	90	45,9%
	UNIDAD PENITENCIARIA III - ELDORADO	250	299	49	19,6%
	UNIDAD PENITENCIARIA IV - INST.CORRECCIONAL MENORES VARONES	74	72	-2	-2,7%
	UNIDAD PENITENCIARIA V - INST.CORRECCIONAL DE MUJERES	49	52	3	6,1%
	UNIDAD PENITENCIARIA V ANEXO - ALCAIDIA DE MUJERES	16	18	2	12,5%
	UNIDAD PENITENCIARIA VI - ANEXO XIV POSADAS	25	14	-11	-44,0%
	UNIDAD PENITENCIARIA VI - INST.ENCAUSADOS Y PROCESADOS POSADAS	160	194	34	21,3%
	UNIDAD PENITENCIARIA VI ANEXO - INST.ENCAUSADOS Y PROC. POSADAS	18	25	7	38,9%
	UNIDAD PENITENCIARIA VII - PUERTO RICO	150	102	-48	-32,0%
	UNIDAD PENITENCIARIA VIII - CERRO AZUL	132	126	-6	-4,5%

JURISDICCIÓN	UNIDAD	CAPACIDAD	POBLACIÓN ALOJADA	SOBREPOBLACIÓN	PORCENTAJE DE SOBRE POBLACIÓN
NEUQUEN	CENTRO DE ALOJAMIENTO DE DETENIDOS SAN MARTIN DE LOS ANDES	17	17	0	0,0%
	UNIDAD DE DETENCIÓN 11 - PARQUE INDUSTRIAL NEUQUEN	239	232	-7	-2,9%
	UNIDAD DE DETENCIÓN 12 - NEUQUEN	36	32	-4	-11,1%
	UNIDAD DE DETENCIÓN 16 - MUJERES	25	8	-17	-68,0%
	UNIDAD DE DETENCIÓN 21 - CUTRAL CO	42	46	4	9,5%
	UNIDAD DE DETENCIÓN 22 - PARQUE INDUSTRIAL CUTRAL CO	48	46	-2	-4,2%
	UNIDAD DE DETENCIÓN 31 - ZAPALA	14	18	4	28,6%
	UNIDAD DE DETENCIÓN 32 - PARQUE INDUSTRIAL ZAPALA	21	26	5	23,8%
	UNIDAD DE DETENCIÓN 41 - JUNIN DE LOS ANDES	13	28	15	115,4%
	UNIDAD DE DETENCIÓN 51 - CHOS MALAL	12	12	0	0,0%
	UNIDADES DE ORDEN PÚBLICO (COMISARÍAS-ALCAIDIAS)	31	21	-10	-32,3%
	RIO NEGRO	ESTABLEC. DE EJECUCIÓN PENAL N° 1 VIEDMA	356	228	-128
ESTABLEC. DE EJECUCION PENAL N° 2 GRAL ROCA		250	311	61	24,4%
ESTABLEC. DE EJECUCION PENAL N° 3 BARILOCHE		94	98	4	4,3%
ESTABLEC. DE EJECUCIÓN PENAL N° 5 CIPOLLETTI		120	178	58	48,3%
ESTABLEC. DE ENCAUSADOS N° 6 CHOELE CHOEL		20	19	-1	-5,0%
ESTABLEC. DE REGIMEN ABIERTO N° 7 POMONA		20	16	-4	-20,0%
SALTA	ALCAIDIA GENERAL N° 1 - SALTA	350	543	193	55,1%
	ALCAIDIA N° 2 - TARTAGAL	100	69	-31	-31,0%
	UNIDAD CARCELARIA N° 1 DE SALTA	997	1.277	280	28,1%
	UNIDAD CARCELARIA N° 2 DE METAN	90	92	2	2,2%
	UNIDAD CARCELARIA N° 3 DE ORAN	300	468	168	56,0%
	UNIDAD CARCELARIA N° 4 DE MUJERES	96	114	18	18,8%
	UNIDAD CARCELARIA N° 5 DE TARTAGAL	200	285	85	42,5%
	UNIDAD CARCELARIA N° 6 DE ROSARIO DE LERMA-GRANJA PENAL	25	17	-8	-32,0%
	UNIDAD CARCELARIA N° 7 CERRILLOS - GRANJA	80	70	-10	-12,5%
	UNIDAD CARCELARIA N° 9 MUJERES - ORAN	30	27	-3	-10,0%
SAN JUAN	SERVICIO PENITENCIARIO PROVINCIAL "CRIO. GRAL. ANTONIO GIGLIO"	750	1.349	599	79,9%
SAN LUIS	COMPLEJO PENITENCIARIO PROVINCIAL - UNIDAD 1 PENADOS	136	178	42	30,9%
	COMPLEJO PENITENCIARIO PROVINCIAL - UNIDAD 2 PROCESADOS	136	301	165	121,3%
	COMPLEJO PENITENCIARIO PROVINCIAL - UNIDAD 3 JOVENES ADULTOS	39	46	7	17,9%
	COMPLEJO PENITENCIARIO PROVINCIAL - UNIDAD 4 CARCEL MUJERES	37	35	-2	-5,4%
	COMPLEJO PENITENCIARIO II - MAXIMA AMPLITUD "PAMPA DE SALINAS"	236	139	-97	-41,1%

JURISDICCIÓN	UNIDAD	CAPACIDAD	POBLACIÓN ALOJADA	SOBREPOBLACIÓN	PORCENTAJE DE SOBRE POBLACIÓN
SANTA CRUZ	ALCAIDIA POLICIAL ZONA SUR - RIO GALLEGOS	32	40	8	25,0%
	ALCAIDIA POLICIAL ZONA CENTRO - PUERTO SAN JULIAN	18	21	3	16,7%
	ALCAIDIA POLICIAL ZONA NORTE - CALETA OLIVIA	22	22	0	0,0%
	ALCAIDIA POLICIAL EL CALAFATE	12	25	13	108,3%
	ALCAIDIA POLICIAL PICO TRUNCADO	74	71	-3	-4,1%
	ALCAIDIA POLICIAL PUERTO DESEADO	13	18	5	38,5%
	COMISARIA SECCIONAL 1ª - PICO TRUNCADO	5	10	5	100,0%
	COMISARIA SECCIONAL 1º - RIO GALLEGOS	0	2	2	0,0%
	COMISARIA SECCIONAL 2ª - PICO TRUNCADO	9	12	3	33,3%
	COMISARIA SECCIONAL 2ª - PUERTO SAN JULIAN	8	10	2	25,0%
	COMISARIA SECCIONAL 2º - RIO GALLEGOS	4	4	0	0,0%
	COMISARIA SECCIONAL 3º - RIO GALLEGOS	8	8	0	0,0%
	COMISARIA SECCIONAL 4º - RIO GALLEGOS	1	2	1	100,0%
	COMISARIA SECCIONAL 5º - RIO GALLEGOS	16	23	7	43,8%
	COMISARIA SECCIONAL 6º - RIO GALLEGOS	12	28	16	133,3%
	COMISARIA SECCIONAL 7º - RIO GALLEGOS	0	1	1	0,0%
	COMISARIA YACIMIENTO RIO TURBIO	10	12	2	20,0%
	COMISARIA 28 DE NOVIEMBRE	4	5	1	25,0%
	COMISARIA CABO 1º TRANSITO CASAS - JULIA DUFOUR	1	1	0	0,0%
	COMISARIA CAÑADON SECO	0	2	2	0,0%
	COMISARIA DE CHIMEN AIKE - RIO GALLEGOS	2	2	0	0,0%
	COMISARIA GOBERNADOR GREGORES	0	2	2	0,0%
	COMISARIA PERITO MORENO	2	2	0	0,0%
	COMISARIA PUERTO SANTA CRUZ	5	9	4	80,0%
	COMISARIA SECCIONAL 1º - CALETA OLIVIA	0	1	1	0,0%
	COMISARIA SECCIONAL 2º - CALETA OLIVIA	0	2	2	0,0%
	COMISARIA SECCIONAL 3º - CALETA OLIVIA	9	13	4	44,4%
	COMISARIA SECCIONAL 4º - CALETA OLIVIA	12	18	6	50,0%
	COMISARIA SECCIONAL 5º - CALETA OLIVIA	10	11	1	10,0%
	COMISARIA SECCIONAL 1º - PIEDRA BUENA	2	3	1	50,0%
COMISARIA SECCIONAL 2º - PIEDRA BUENA	0	2	2	0,0%	
COMISARIA SECCIONAL 2º - LAS HERAS	8	13	5	62,5%	
SUB-COMISARIA 3 LAGOS	1	1	0	0,0%	
SANTA FE	UNIDAD Nº 1 INSTITUTO CORREC. MODELO DR. TABARE - CORONDA	1.214	1.408	194	16,0%
	UNIDAD Nº 2 INSTITUTO DE DETENCION DE LA CAPITAL	886	878	-8	-0,9%
	UNIDAD Nº 3 INSTITUTO DE DETENCION DE ROSARIO	275	256	-19	-6,9%
	UNIDAD Nº 4 INSTITUTO DE RECUPERACION DE MUJERES DE SANTA FE	50	55	5	10,0%
	UNIDAD Nº 5 INSTITUTO DE RECUPERACION DE MUJERES DE ROSARIO	45	44	-1	-2,2%
	UNIDAD Nº 6 INSTITUTO PENITENCIARIO DE ROSARIO	450	445	-5	-1,1%
	UNIDAD Nº 9 COLONIA PENAL	40	33	-7	-17,5%
	UNIDAD Nº10 PENAL DE SANTA FELICIA	135	138	3	2,2%
	UNIDAD Nº11 COMPLEJO PENITENCIARIO DE PIÑERO	1.430	1.355	-75	-5,2%
	UNIDAD Nº16 CORRECCIONAL DE ROSARIO	300	319	19	6,3%

JURISDICCIÓN	UNIDAD	CAPACIDAD	POBLACIÓN ALOJADA	SOBREPOBLACIÓN	PORCENTAJE DE SOBRE POBLACIÓN
SANTIAGO DEL ESTERO	UNIDAD PENAL N° 1 (PENAL DE VARONES)	200	336	136	68,0%
	UNIDAD PENAL N° 2 (PENAL DE MUJERES)	36	37	1	2,8%
	UNIDAD PENAL N° 3 (PENAL ABIERTO DE COLONIA PINTO)	109	68	-41	-37,6%
TIERRA DEL FUEGO	ALCAIDIA CENTRAL (USHUAIA)	45	45	0	0,0%
	ALCAIDIA FEMENINA	6	5	-1	-16,7%
	ANEXO I	24	18	-6	-25,0%
	D.I.C.U.	16	10	-6	-37,5%
	UNIDAD DE DETENCION N° 1 RIO GRANDE	99	99	0	0,0%
TUCUMÁN	UNIDAD N° 1 - PENADOS	647	621	-26	-4,0%
	UNIDAD N° 2 - PROCESADOS				
	UNIDAD N° 3 - ENCAUSADOS CONCEPCIÓN	320	291	-29	-9,1%
	UNIDAD N° 4 - INSTITUTO DE REHABILITACION FEMENINO "SANTA ESTER"	40	33	-7	-17,5%
	UNIDAD N° 5 - JOVENES ADULTOS	145	133	-12	-8,3%
	UNIDAD N° 6 - INSTITUTOS PENALES	50	37	-13	-26,0%
	UNIDAD N° 9 - MÁXIMA SEGURIDAD	94	31	-63	-67,0%
	UNIDAD N° 10 - DETENIDOS FEDERALES	128	129	1	0,8%
<b>TOTAL SERVICIO PENITENCIARIO PROVINCIAL</b>		<b>62.483</b>	<b>73.422</b>	<b>10.939</b>	<b>17,5%</b>
<b>TOTAL REPUBLICA ARGENTINA (SPF + SPP)</b>		<b>74.060</b>	<b>85.283</b>	<b>11.223</b>	<b>15,2%</b>

# SNEEP 2017 - REPUBLICA ARGENTINA

## DOTACIÓN DE PERSONAL POR PROVINCIA Y UNIDAD

PROVINCIA	UNIDADES	DOTACIÓN DE PERSONAL				
		CARGO	MASC	FEM	TOTALES	
SPF CIUDAD DE BUENOS AIRES	SPF - COMPLEJO PENIT. FEDERAL DE LA CIUDAD DE BUENOS AIRES	Oficiales	114	44	158	1.205
		Suboficiales	824	220	1.044	
		Cadetes/Agentes	2	1	3	
		Personal civil	0	0	0	
		Otros	0	0	0	
	SPF - U.18 CASA DE PREGRESO "DR. JOSE INGENIEROS"	Oficiales	0	0	0	4
		Suboficiales	4	0	4	
		Cadetes/Agentes	0	0	0	
		Personal civil	0	0	0	
		Otros	0	0	0	
	SPF - U.21 CENTRO PENITENCIARIO DE ENFERMEDADES INFECCIOSAS	Oficiales	14	6	20	130
		Suboficiales	77	31	108	
		Cadetes/Agentes	0	0	0	
		Personal civil	1	1	2	
		Otros	0	0	0	
SPF BUENOS AIRES	SPF - COMPLEJO PENITENCIARIO FEDERAL I -EZEIZA-	Oficiales	160	63	223	1.780
		Suboficiales	1.246	304	1.550	
		Cadetes/Agentes	0	0	0	
		Personal civil	7	0	7	
		Otros	0	0	0	
	SPF - COMPLEJO PENITENCIARIO FEDERAL II -MARCOS PAZ-	Oficiales	106	45	151	1.372
		Suboficiales	1.001	220	1.221	
		Cadetes/Agentes	0	0	0	
		Personal civil	0	0	0	
		Otros	0	0	0	
	SPF - COMPLEJO PENITENCIARIO FEDERAL IV -EZEIZA- (Ex U3 y U27)	Oficiales	22	117	139	890
		Suboficiales	180	570	750	
		Cadetes/Agentes	0	0	0	
		Personal civil	1	0	1	
		Otros	0	0	0	
	SPF - U.19 COLONIA PENAL DE EZEIZA	Oficiales	31	13	44	277
		Suboficiales	166	67	233	
		Cadetes/Agentes	0	0	0	
		Personal civil	0	0	0	
		Otros	0	0	0	
	SPF - U.31 CENTRO FED. DE DETENCIÓN DE MUJERES	Oficiales	27	43	70	476
		Suboficiales	141	261	402	
		Cadetes/Agentes	0	0	0	
		Personal civil	1	3	4	
Otros		0	0	0		
SPF - U.34 INSTITUTO PENAL FEDERAL "CAMPO DE MAYO"	Oficiales	19	4	23	159	
	Suboficiales	108	28	136		
	Cadetes/Agentes	0	0	0		
	Personal civil	0	0	0		
	Otros	0	0	0		
SPF - COMPLEJO FEDERAL DE JÓVENES ADULTOS - UR.1 (ex U24- U26 - CRD)II	Oficiales	64	19	83	520	
	Suboficiales	334	103	437		
	Cadetes/Agentes	0	0	0		
	Personal civil	0	0	0		
	Otros	0	0	0		

PROVINCIA	UNIDADES	DOTACIÓN DE PERSONAL				
		CARGO	MASC	FEM	TOTALES	
SPF CHACO	SPF - U. 7 PRISION REGIONAL DEL NORTE	Oficiales	43	19	62	444
		Suboficiales	298	84	382	
		Cadetes/Agentes	0	0	0	
		Personal civil	0	0	0	
		Otros	0	0	0	
	SPF - U.11 COLONIA PENAL DE PRESID. ROQUE SAENZ PEÑA	Oficiales	21	7	28	221
		Suboficiales	134	55	189	
		Cadetes/Agentes	0	0	0	
		Personal civil	2	2	4	
		Otros	0	0	0	
SPF CHUBUT	SPF - U. 6 INSTITUTO DE SEGURIDAD Y RESOCIALIZACION	Oficiales	32	8	40	446
		Suboficiales	337	69	406	
		Cadetes/Agentes	0	0	0	
		Personal civil	0	0	0	
		Otros	0	0	0	
	SPF - U.14 CARCEL DE ESQUEL "SUBALC. ABEL R. MUÑOZ"	Oficiales	22	5	27	142
		Suboficiales	99	16	115	
		Cadetes/Agentes	0	0	0	
		Personal civil	0	0	0	
		Otros	0	0	0	
SPF FORMOSA	SPF - U.10 CARCEL DE FORMOSA	Oficiales	25	8	33	203
		Suboficiales	127	43	170	
		Cadetes/Agentes	0	0	0	
		Personal civil	0	0	0	
		Otros	0	0	0	
SPF JUJUY	SPF - U.22 CARCEL FEDERAL DE JUJUY	Oficiales	13	4	17	128
		Suboficiales	81	30	111	
		Cadetes/Agentes	0	0	0	
		Personal civil	0	0	0	
		Otros	0	0	0	
	SPF - U. 8 INST.PEN.FED. "Ntra.Sra.del ROSARIO de RÍO BLANCO y PAYPAYÁ"	Oficiales	21	6	27	181
		Suboficiales	123	31	154	
		Cadetes/Agentes	0	0	0	
		Personal civil	0	0	0	
		Otros	0	0	0	
SPF LA PAMPA	SPF - U. 4 COLONIA PENAL DE SANTA ROSA - LA PAMPA	Oficiales	27	14	41	339
		Suboficiales	242	56	298	
		Cadetes/Agentes	0	0	0	
		Personal civil	0	0	0	
		Otros	0	0	0	
	SPF - U.13 INST. CORREC. DE MUJ. "NTRA. SRA. DEL CARMEN"	Oficiales	10	15	25	116
		Suboficiales	26	65	91	
		Cadetes/Agentes	0	0	0	
		Personal civil	0	0	0	
		Otros	0	0	0	
	SPF - U.25 INSTITUTO CORRECCIONAL ABIERTO DE GENERAL PICO	Oficiales	11	0	11	50
		Suboficiales	25	14	39	
		Cadetes/Agentes	0	0	0	
		Personal civil	0	0	0	
		Otros	0	0	0	
	SPF - U.30 INSTITUTO DE JOVENES ADULTOS "DR. J. A. ALFONSIN"	Oficiales	11	4	15	58
Suboficiales		27	16	43		
Cadetes/Agentes		0	0	0		
Personal civil		0	0	0		
Otros		0	0	0		



PROVINCIA	UNIDADES	DOTACIÓN DE PERSONAL				
		CARGO	MASC	FEM	TOTALES	
SPF MISIONES	SPF - U.17 COLONIA PENAL DE CANDELARIA	Oficiales	27	12	39	<b>229</b>
		Suboficiales	145	45	190	
		Cadetes/Agentes	0	0	0	
		Personal civil	0	0	0	
		Otros	0	0	0	
SPF NEUQUEN	SPF - U. 9 PRISION REGIONAL DEL SUR	Oficiales	33	9	42	<b>396</b>
		Suboficiales	302	52	354	
		Cadetes/Agentes	0	0	0	
		Personal civil	0	0	0	
		Otros	0	0	0	
	SPF - COMPLEJO PENITENCIARIO FEDERAL V -SENILLOSA- (EX ANEXO U.9)	Oficiales	23	3	26	<b>271</b>
		Suboficiales	212	33	245	
		Cadetes/Agentes	0	0	0	
		Personal civil	0	0	0	
		Otros	0	0	0	
SPF RIO NEGRO	SPF - U. 5 COLONIA PENAL "SUBPREFECTO MIGUEL ROCHA"	Oficiales	25	6	31	<b>224</b>
		Suboficiales	162	31	193	
		Cadetes/Agentes	0	0	0	
		Personal civil	0	0	0	
		Otros	0	0	0	
	SPF - U.12 COLONIA PENAL DE VIEDMA	Oficiales	24	8	32	<b>245</b>
		Suboficiales	177	36	213	
		Cadetes/Agentes	0	0	0	
		Personal civil	0	0	0	
		Otros	0	0	0	
SPF SALTA	SPF - U.23 CARCEL FEDERAL DE SALTA	Oficiales	7	3	10	<b>56</b>
		Suboficiales	29	17	46	
		Cadetes/Agentes	0	0	0	
		Personal civil	0	0	0	
		Otros	0	0	0	
	SPF - U.16 "SEÑOR Y VIRGEN DEL MILAGRO"	Oficiales	18	10	28	<b>150</b>
		Suboficiales	96	26	122	
		Cadetes/Agentes	0	0	0	
		Personal civil	0	0	0	
		Otros	0	0	0	
	SPF - COMPLEJO PENIT. FEDERAL III - INSTITUTO FEDERAL DE VARONES Y MUJERES	Oficiales	43	35	78	<b>490</b>
		Suboficiales	255	157	412	
		Cadetes/Agentes	0	0	0	
		Personal civil	0	0	0	
		Otros	0	0	0	
SPF SANTA CRUZ	SPF - U.15 CARCEL DE RIO GALLEGOS	Oficiales	19	6	25	<b>128</b>
		Suboficiales	80	18	98	
		Cadetes/Agentes	0	0	0	
		Personal civil	2	3	5	
		Otros	0	0	0	
SPF SANTIAGO DEL ESTERO	SPF - U.35 INSTITUTO PENAL FEDERAL "COLONIA PINTO"	Oficiales	24	4	28	<b>181</b>
		Suboficiales	116	37	153	
		Cadetes/Agentes	0	0	0	
		Personal civil	0	0	0	
		Otros	0	0	0	
<b>TOTAL de PERSONAL informado por el SERVICIO PENITENCIARIO FEDERAL</b>		Oficiales	1.036	540	1.576	<b>11.511</b>
		Suboficiales	7.174	2.735	9.909	
		Cadetes/Agentes	2	1	3	
		Personal Civil	14	9	23	
		Otros	0	0	0	

PROVINCIA	UNIDADES	DOTACIÓN DE PERSONAL				
		CARGO	MASC	FEM	TOTALES	
BUENOS AIRES	UNIDAD 1 - LISANDRO OLMOS	Oficiales	166	82	248	599
		Suboficiales	281	70	351	
		Cadetes/Agentes	0	0	0	
		Personal civil	0	0	0	
		Otros	0	0	0	
	UNIDAD 2 - SIERRA CHICA	Oficiales	131	101	232	553
		Suboficiales	242	65	307	
		Cadetes/Agentes	11	3	14	
		Personal civil	0	0	0	
		Otros	0	0	0	
	UNIDAD 3 - SAN NICOLAS	Oficiales	45	42	87	323
		Suboficiales	160	64	224	
		Cadetes/Agentes	9	3	12	
		Personal civil	0	0	0	
		Otros	0	0	0	
	UNIDAD 4 - BAHIA BLANCA	Oficiales	72	86	158	394
		Suboficiales	170	65	235	
		Cadetes/Agentes	0	1	1	
		Personal civil	0	0	0	
		Otros	0	0	0	
	UNIDAD 5 - MERCEDES	Oficiales	51	70	121	328
		Suboficiales	134	60	194	
		Cadetes/Agentes	8	5	13	
		Personal civil	0	0	0	
		Otros	0	0	0	
	UNIDAD 6 - DOLORES	Oficiales	42	30	72	313
		Suboficiales	180	61	241	
		Cadetes/Agentes	0	0	0	
		Personal civil	0	0	0	
		Otros	0	0	0	
	UNIDAD 7 - AZUL	Oficiales	56	16	72	200
		Suboficiales	94	28	122	
		Cadetes/Agentes	4	2	6	
		Personal civil	0	0	0	
		Otros	0	0	0	
	UNIDAD 8 - LOS HORNOS (MUJERES)	Oficiales	13	158	171	330
		Suboficiales	49	103	152	
		Cadetes/Agentes	1	5	6	
		Personal civil	0	0	0	
		Otros	1	0	1	
	UNIDAD 9 - LA PLATA	Oficiales	129	60	189	567
		Suboficiales	250	127	377	
		Cadetes/Agentes	1	0	1	
		Personal civil	0	0	0	
Otros		0	0	0		
UNIDAD 10 - MELCHOR ROMERO	Oficiales	42	28	70	186	
	Suboficiales	83	33	116		
	Cadetes/Agentes	0	0	0		
	Personal civil	0	0	0		
	Otros	0	0	0		
UNIDAD 11 - BARADERO	Oficiales	29	11	40	127	
	Suboficiales	76	8	84		
	Cadetes/Agentes	2	1	3		
	Personal civil	0	0	0		
	Otros	0	0	0		

PROVINCIA	UNIDADES	DOTACIÓN DE PERSONAL				
		CARGO	MASC	FEM	TOTALES	
BUENOS AIRES	UNIDAD 12 - JOAQUIN GORINA	Oficiales	37	33	70	187
		Suboficiales	78	37	115	
		Cadetes/Agentes	0	0	0	
		Personal civil	0	2	2	
		Otros	0	0	0	
	UNIDAD 13 - JUNIN	Oficiales	0	0	0	NO INFORMÓ
		Suboficiales	0	0	0	
		Cadetes/Agentes	0	0	0	
		Personal civil	0	0	0	
		Otros	0	0	0	
	UNIDAD 14 - GENERAL ALVEAR	Oficiales	36	11	47	88
		Suboficiales	33	8	41	
		Cadetes/Agentes	0	0	0	
		Personal civil	0	0	0	
		Otros	0	0	0	
	UNIDAD 15 - MAR DEL PLATA (BATAN)	Oficiales	126	74	200	513
		Suboficiales	233	66	299	
		Cadetes/Agentes	8	6	14	
		Personal civil	0	0	0	
		Otros	0	0	0	
	UNIDAD 16 - JUNIN	Oficiales	29	38	67	120
		Suboficiales	37	16	53	
Cadetes/Agentes		0	0	0		
Personal civil		0	0	0		
Otros		0	0	0		
UNIDAD 17 - URDAMPILLETA	Oficiales	67	18	85	387	
	Suboficiales	236	58	294		
	Cadetes/Agentes	0	1	1		
	Personal civil	3	0	3		
	Otros	1	3	4		
UNIDAD 18 - JOAQUIN GORINA	Oficiales	55	40	95	243	
	Suboficiales	106	39	145		
	Cadetes/Agentes	0	0	0		
	Personal civil	0	0	0		
	Otros	3	0	3		
UNIDAD 19 - SAAVEDRA	Oficiales	41	58	99	323	
	Suboficiales	167	55	222		
	Cadetes/Agentes	0	2	2		
	Personal civil	0	0	0		
	Otros	0	0	0		
UNIDAD 20 - TRENQUEN LAUQUEN	Oficiales	42	34	76	137	
	Suboficiales	57	4	61		
	Cadetes/Agentes	0	0	0		
	Personal civil	0	0	0		
	Otros	0	0	0		
UNIDAD 21 - CAMPANA	Oficiales	71	54	125	345	
	Suboficiales	162	34	196		
	Cadetes/Agentes	11	13	24		
	Personal civil	0	0	0		
	Otros	0	0	0		
UNIDAD 22 - HO.G.A.M.	Oficiales	34	29	63	129	
	Suboficiales	35	29	64		
	Cadetes/Agentes	0	1	1		
	Personal civil	0	0	0		
	Otros	1	0	1		

PROVINCIA	UNIDADES	DOTACIÓN DE PERSONAL				
		CARGO	MASC	FEM	TOTALES	
BUENOS AIRES	UNIDAD 23 - FLORENCIO VARELA	Oficiales	77	23	100	<b>389</b>
		Suboficiales	221	42	263	
		Cadetes/Agentes	15	11	26	
		Personal civil	0	0	0	
		Otros	0	0	0	
	UNIDAD 24 - FLORENCIO VARELA	Oficiales	85	14	99	<b>380</b>
		Suboficiales	212	37	249	
		Cadetes/Agentes	0	0	0	
		Personal civil	0	0	0	
		Otros	27	5	32	
	UNIDAD 25 - LISANDRO OLMOS	Oficiales	42	38	80	<b>185</b>
		Suboficiales	68	37	105	
		Cadetes/Agentes	0	0	0	
		Personal civil	0	0	0	
		Otros	0	0	0	
	UNIDAD 26 - LISANDRO OLMOS	Oficiales	40	24	64	<b>163</b>
		Suboficiales	62	35	97	
		Cadetes/Agentes	1	1	2	
		Personal civil	0	0	0	
		Otros	0	0	0	
	UNIDAD 27 - SIERRA CHICA	Oficiales	46	53	99	<b>177</b>
		Suboficiales	63	15	78	
		Cadetes/Agentes	0	0	0	
		Personal civil	0	0	0	
		Otros	0	0	0	
	UNIDAD 28 - MAGDALENA	Oficiales	79	19	98	<b>346</b>
		Suboficiales	208	40	248	
		Cadetes/Agentes	0	0	0	
		Personal civil	0	0	0	
		Otros	0	0	0	
	UNIDAD 30 - GENERAL ALVEAR	Oficiales	129	66	195	<b>584</b>
		Suboficiales	314	48	362	
		Cadetes/Agentes	15	8	23	
		Personal civil	2	2	4	
		Otros	0	0	0	
	UNIDAD 31 - FLORENCIO VARELA	Oficiales	51	18	69	<b>262</b>
		Suboficiales	142	30	172	
		Cadetes/Agentes	15	6	21	
		Personal civil	0	0	0	
		Otros	0	0	0	
UNIDAD 32 - FLORENCIO VARELA	Oficiales	81	9	90	<b>259</b>	
	Suboficiales	130	31	161		
	Cadetes/Agentes	3	5	8		
	Personal civil	0	0	0		
	Otros	0	0	0		
UNIDAD 33 - LOS HORNOS (MUJERES)	Oficiales	15	142	157	<b>330</b>	
	Suboficiales	47	108	155		
	Cadetes/Agentes	0	3	3		
	Personal civil	0	0	0		
	Otros	4	11	15		
UNIDAD 34 - MELCHOR ROMERO	Oficiales	0	0	0	<b>NO INFORMÓ</b>	
	Suboficiales	0	0	0		
	Cadetes/Agentes	0	0	0		
	Personal civil	0	0	0		
	Otros	0	0	0		

PROVINCIA	UNIDADES	DOTACIÓN DE PERSONAL				
		CARGO	MASC	FEM	TOTALES	
BUENOS AIRES	UNIDAD 35 - MAGDALENA	Oficiales	66	15	81	378
		Suboficiales	255	39	294	
		Cadetes/Agentes	1	2	3	
		Personal civil	0	0	0	
		Otros	0	0	0	
	UNIDAD 36 - MAGDALENA	Oficiales	53	16	69	270
		Suboficiales	117	32	149	
		Cadetes/Agentes	3	1	4	
		Personal civil	0	0	0	
		Otros	36	12	48	
	UNIDAD 37 - BARKER	Oficiales	46	21	67	365
		Suboficiales	202	56	258	
		Cadetes/Agentes	0	0	0	
		Personal civil	9	31	40	
		Otros	0	0	0	
	UNIDAD 38 - SIERRA CHICA	Oficiales	0	0	0	NO INFORMÓ
		Suboficiales	0	0	0	
		Cadetes/Agentes	0	0	0	
		Personal civil	0	0	0	
		Otros	0	0	0	
	UNIDAD 39 - ITUZAINGÓ	Oficiales	57	21	78	310
		Suboficiales	165	63	228	
		Cadetes/Agentes	2	2	4	
		Personal civil	0	0	0	
		Otros	0	0	0	
	UNIDAD 40 - LOMAS DE ZAMORA	Oficiales	50	49	99	314
		Suboficiales	147	68	215	
		Cadetes/Agentes	0	0	0	
		Personal civil	0	0	0	
		Otros	0	0	0	
	UNIDAD 41 - CAMPANA	Oficiales	50	23	73	263
		Suboficiales	118	39	157	
		Cadetes/Agentes	26	7	33	
		Personal civil	0	0	0	
		Otros	0	0	0	
	UNIDAD 42 - FLORENCIO VARELA	Oficiales	84	30	114	378
		Suboficiales	178	40	218	
		Cadetes/Agentes	18	9	27	
		Personal civil	6	13	19	
		Otros	0	0	0	
	UNIDAD 43 - GONZALEZ CATAN	Oficiales	58	18	76	334
		Suboficiales	196	50	246	
		Cadetes/Agentes	7	5	12	
		Personal civil	0	0	0	
		Otros	0	0	0	
UNIDAD 44 - ALCAIDIA PENITENCIARIA BATAN (EX U.44)	Oficiales	0	0	0	NO INFORMÓ	
	Suboficiales	0	0	0		
	Cadetes/Agentes	0	0	0		
	Personal civil	0	0	0		
	Otros	0	0	0		
UNIDAD 45 - MELCHOR ROMERO	Oficiales	0	0	0	NO INFORMÓ	
	Suboficiales	0	0	0		
	Cadetes/Agentes	0	0	0		
	Personal civil	0	0	0		
	Otros	0	0	0		

PROVINCIA	UNIDADES	DOTACIÓN DE PERSONAL				
		CARGO	MASC	FEM	TOTALES	
BUENOS AIRES	UNIDAD 46 - SAN MARTIN	Oficiales	0	0	0	<b>NO INFORMÓ</b>
		Suboficiales	0	0	0	
		Cadetes/Agentes	0	0	0	
		Personal civil	0	0	0	
		Otros	0	0	0	
	UNIDAD 47 - SAN ISIDRO	Oficiales	44	31	75	<b>240</b>
		Suboficiales	108	42	150	
		Cadetes/Agentes	15	0	15	
		Personal civil	0	0	0	
		Otros	0	0	0	
	UNIDAD 48 - SAN MARTIN	Oficiales	0	0	0	<b>NO INFORMÓ</b>
		Suboficiales	0	0	0	
		Cadetes/Agentes	0	0	0	
		Personal civil	0	0	0	
		Otros	0	0	0	
	UNIDAD 49 - ALCAIDIA PENITENCIARIA JUNIN ( EX U.49)	Oficiales	0	0	0	<b>NO INFORMÓ</b>
		Suboficiales	0	0	0	
		Cadetes/Agentes	0	0	0	
		Personal civil	0	0	0	
		Otros	0	0	0	
UNIDAD 50 - MAR DEL PLATA	Oficiales	18	88	106	<b>210</b>	
	Suboficiales	40	54	94		
	Cadetes/Agentes	0	10	10		
	Personal civil	0	0	0		
	Otros	0	0	0		
UNIDAD 51 - MAGDALENA	Oficiales	9	85	94	<b>263</b>	
	Suboficiales	27	62	89		
	Cadetes/Agentes	0	12	12		
	Personal civil	0	0	0		
	Otros	6	62	68		
UNIDAD 52 - AZUL	Oficiales	14	92	106	<b>183</b>	
	Suboficiales	21	53	74		
	Cadetes/Agentes	0	3	3		
	Personal civil	0	0	0		
	Otros	0	0	0		
UNIDAD 53 - MALVINAS ARGENTINAS	Oficiales	4	1	5	<b>28</b>	
	Suboficiales	19	4	23		
	Cadetes/Agentes	0	0	0		
	Personal civil	0	0	0		
	Otros	0	0	0		
UNIDAD 54 - FLORENCIO VARELA	Oficiales	39	76	115	<b>331</b>	
	Suboficiales	120	77	197		
	Cadetes/Agentes	8	11	19		
	Personal civil	0	0	0		
	Otros	0	0	0		
UNIDAD 56 - ALCAIDIA PENITENCIARIO VIRREY DEL PINO	Oficiales	35	8	43	<b>135</b>	
	Suboficiales	50	7	57		
	Cadetes/Agentes	24	11	35		
	Personal civil	0	0	0		
	Otros	0	0	0		
CATAMARCA	UNIDAD PENITENCIARIA MASCULINA	Oficiales	66	29	95	<b>619</b>
		Suboficiales	355	76	431	
		Cadetes/Agentes	48	14	62	
		Personal civil	17	7	24	
		Otros	5	2	7	
	UNIDAD PENITENCIARIA FEMENINA	Oficiales	0	13	13	<b>51</b>
		Suboficiales	3	29	32	
		Cadetes/Agentes	0	0	0	
		Personal civil	2	0	2	
		Otros	0	4	4	

PROVINCIA	UNIDADES	DOTACIÓN DE PERSONAL				
		CARGO	MASC	FEM	TOTALES	
CÓRDOBA	COMPLEJO CARCELARIO N° 1 MODULO M.D.1	Oficiales	50	25	75	182
		Suboficiales	81	9	90	
		Cadetes/Agentes	17	0	17	
		Personal civil	0	0	0	
		Otros	0	0	0	
	COMPLEJO CARCELARIO N° 1 MODULO M.D.2	Oficiales	46	0	46	94
		Suboficiales	48	0	48	
		Cadetes/Agentes	0	0	0	
		Personal civil	0	0	0	
		Otros	0	0	0	
	COMPLEJO CARCELARIO N° 1 MODULO M.X.1	Oficiales	54	14	68	172
		Suboficiales	91	12	103	
		Cadetes/Agentes	0	0	0	
		Personal civil	0	1	1	
		Otros	0	0	0	
	COMPLEJO CARCELARIO N° 1 MODULO M.X.2	Oficiales	45	0	45	102
		Suboficiales	55	2	57	
		Cadetes/Agentes	0	0	0	
		Personal civil	0	0	0	
		Otros	0	0	0	
	COMPLEJO CARCELARIO N° 2 MODULO 1 (CRUZ DEL EJE)	Oficiales	54	21	75	290
		Suboficiales	100	40	140	
		Cadetes/Agentes	60	15	75	
		Personal civil	0	0	0	
		Otros	0	0	0	
	COMPLEJO CARCELARIO N° 2 MODULO 2 (CRUZ DEL EJE)	Oficiales	55	22	77	288
		Suboficiales	122	39	161	
		Cadetes/Agentes	36	14	50	
		Personal civil	0	0	0	
		Otros	0	0	0	
	COMPLEJO CARCELARIO N° 2 CENTRO DE REGIMEN DE MAXIMA SEGURIDAD	Oficiales	15	3	18	39
		Suboficiales	13	4	17	
		Cadetes/Agentes	4	0	4	
		Personal civil	0	0	0	
		Otros	0	0	0	
	ESTABLECIMIENTO PENITENCIARIO N° 3 (CORRECCIONAL DE MUJERES)	Oficiales	0	75	75	164
		Suboficiales	0	89	89	
		Cadetes/Agentes	0	0	0	
		Personal civil	0	0	0	
		Otros	0	0	0	
	ESTABLECIMIENTO PENITENCIARIO N° 4 (MONTE CRISTO)	Oficiales	11	12	23	82
		Suboficiales	43	16	59	
		Cadetes/Agentes	0	0	0	
		Personal civil	0	0	0	
		Otros	0	0	0	
	ESTABLECIMIENTO PENITENCIARIO N° 5 (VILLA MARIA)	Oficiales	63	32	95	180
		Suboficiales	53	18	71	
		Cadetes/Agentes	8	4	12	
Personal civil		2	0	2		
Otros		0	0	0		
ESTABLECIMIENTO PENITENCIARIO N° 6 (RIO CUARTO)	Oficiales	48	43	91	163	
	Suboficiales	52	13	65		
	Cadetes/Agentes	0	0	0		
	Personal civil	0	0	0		
	Otros	2	5	7		
ESTABLECIMIENTO PENITENCIARIO N° 7 (SAN FRANCISCO)	Oficiales	34	30	64	135	
	Suboficiales	63	8	71		
	Cadetes/Agentes	0	0	0		
	Personal civil	0	0	0		
	Otros	0	0	0		
ESTABLECIMIENTO PENITENCIARIO N° 8 (VILLA DOLORES)	Oficiales	36	32	68	174	
	Suboficiales	75	31	106		
	Cadetes/Agentes	0	0	0		
	Personal civil	0	0	0		
	Otros	0	0	0		

PROVINCIA	UNIDADES	DOTACIÓN DE PERSONAL				
		CARGO	MASC	FEM	TOTALES	
CORRIENTES	UNIDAD N° 1 "PENAL DE LA CAPITAL"	Oficiales	21	16	37	<b>290</b>
		Suboficiales	192	48	240	
		Cadetes/Agentes	6	1	7	
		Personal civil	1	5	6	
		Otros	0	0	0	
	UNIDAD N° 3 "INSTITUTO PELLETIER"	Oficiales	0	12	12	<b>107</b>
		Suboficiales	3	80	83	
		Cadetes/Agentes	0	0	0	
		Personal civil	2	10	12	
		Otros	0	0	0	
	UNIDAD N° 4 "GRANJA YATAY"	Oficiales	8	4	12	<b>61</b>
		Suboficiales	41	8	49	
		Cadetes/Agentes	0	0	0	
		Personal civil	0	0	0	
		Otros	0	0	0	
	UNIDAD N° 6 CARCEL PARA PROCESADOS "GRAL.SAN MARTIN"	Oficiales	16	7	23	<b>242</b>
		Suboficiales	189	28	217	
		Cadetes/Agentes	0	0	0	
		Personal civil	2	0	2	
		Otros	0	0	0	
	UNIDAD N° 7 CARCEL DE PROCESADOS VARONES "SAN LUIS DEL PALMAR"	Oficiales	4	1	5	<b>44</b>
		Suboficiales	31	8	39	
		Cadetes/Agentes	0	0	0	
		Personal civil	0	0	0	
		Otros	0	0	0	
	UNIDAD N° 8 CARCEL DE PROCESADOS VARONES "GOYA"	Oficiales	5	1	6	<b>54</b>
		Suboficiales	42	6	48	
		Cadetes/Agentes	0	0	0	
		Personal civil	0	0	0	
		Otros	0	0	0	
	UNIDAD N° 9 PENAL DE PASO DE LOS LIBRES	Oficiales	6	0	6	<b>62</b>
		Suboficiales	23	2	25	
		Cadetes/Agentes	0	0	0	
		Personal civil	0	0	0	
		Otros	24	7	31	
	UNIDAD N°10 AREA DE SEG. HOSPITAL DE SALUD MENTAL "SAN FCO.DE ASIS"	Oficiales	3	3	6	<b>34</b>
Suboficiales		12	8	20		
Cadetes/Agentes		0	0	0		
Personal civil		0	0	0		
Otros		4	4	8		
UNIDAD N°11 CARCEL DE PROCESADOS VARONES	Oficiales	7	2	9	<b>55</b>	
	Suboficiales	37	9	46		
	Cadetes/Agentes	0	0	0		
	Personal civil	0	0	0		
	Otros	0	0	0		



PROVINCIA	UNIDADES	DOTACIÓN DE PERSONAL				
		CARGO	MASC	FEM	TOTALES	
CHACO	DIVISION ALCAIDIA RESISTENCIA	Oficiales	39	20	59	278
		Suboficiales	76	8	84	
		Cadetes/Agentes	112	18	130	
		Personal civil	3	2	5	
		Otros	0	0	0	
	COMPLEJO PENITENCIARIO II PCIA. ROQUE SAENZ PEÑA	Oficiales	30	14	44	350
		Suboficiales	106	15	121	
		Cadetes/Agentes	159	20	179	
		Personal civil	2	4	6	
		Otros	0	0	0	
	DIVISION ALCAIDIA INTERIOR VILLA ANGELA	Oficiales	12	7	19	84
		Suboficiales	24	8	32	
		Cadetes/Agentes	0	0	0	
		Personal civil	1	1	2	
		Otros	29	2	31	
	DIVISION ALCAIDIA INTERIOR CHARATA	Oficiales	8	9	17	67
		Suboficiales	15	5	20	
		Cadetes/Agentes	22	6	28	
		Personal civil	1	1	2	
		Otros	0	0	0	
	DIVISION ALCAIDIA INTERIOR GRAL. SAN MARTIN	Oficiales	8	10	18	92
		Suboficiales	53	17	70	
		Cadetes/Agentes	0	0	0	
		Personal civil	4	0	4	
		Otros	0	0	0	
	DIVISION ALCAIDIA INTERIOR JUAN JOSE CASTELLI	Oficiales	8	5	13	52
		Suboficiales	19	3	22	
		Cadetes/Agentes	0	0	0	
Personal civil		1	3	4		
Otros		13	0	13		
DIVISION ALCAIDIA DE MUJERES	Oficiales	1	22	23	79	
	Suboficiales	5	12	17		
	Cadetes/Agentes	4	31	35		
	Personal civil	1	3	4		
	Otros	0	0	0		
CASA DE PREGRESO "SAN MAXIMILIANO KOLBE"	Oficiales	7	5	12	51	
	Suboficiales	11	6	17		
	Cadetes/Agentes	0	0	0		
	Personal civil	0	1	1		
	Otros	13	8	21		
CENTRO TRANSITORIO DE DETENCION - BARRANQUERAS	Oficiales	7	8	15	65	
	Suboficiales	16	1	17		
	Cadetes/Agentes	24	8	32		
	Personal civil	1	0	1		
	Otros	0	0	0		
CHUBUT	INSTITUTO PENITENCIARIO PROVINCIAL N° 1	Oficiales	5	1	6	93
		Suboficiales	8	4	12	
		Cadetes/Agentes	48	27	75	
		Personal civil	0	0	0	
		Otros	0	0	0	
	U.R. COMODORO RIVADAVIA - ALCAIDIA POLICIAL	Oficiales	7	0	7	81
		Suboficiales	37	8	45	
		Cadetes/Agentes	18	10	28	
		Personal civil	1	0	1	
		Otros	0	0	0	
	U.R. COMODORO RIVADAVIA - COMISARIA 2ª	Oficiales	3	2	5	37
		Suboficiales	23	9	32	
Cadetes/Agentes		0	0	0		
Personal civil		0	0	0		
Otros		0	0	0		

PROVINCIA	UNIDADES	DOTACIÓN DE PERSONAL				
		CARGO	MASC	FEM	TOTALES	
CHUBUT	U.R. COMODORO RIVADAVIA - COMISARIA 4ª	Oficiales	5	1	6	38
		Suboficiales	10	4	14	
		Cadetes/Agentes	10	6	16	
		Personal civil	0	0	0	
		Otros	0	2	2	
	U.R. COMODORO RIVADAVIA - COMISARIA 5ª	Oficiales	6	3	9	44
		Suboficiales	28	7	35	
		Cadetes/Agentes	0	0	0	
		Personal civil	0	0	0	
		Otros	0	0	0	
	U.R. COMODORO RIVADAVIA - COMISARIA DISTRITO ALTO RIO SENGUER	Oficiales	1	0	1	7
		Suboficiales	5	1	6	
		Cadetes/Agentes	0	0	0	
		Personal civil	0	0	0	
		Otros	0	0	0	
	U.R. COMODORO RIVADAVIA - COMISARIA DISTRITO RADA TILLY	Oficiales	1	1	2	25
		Suboficiales	8	4	12	
		Cadetes/Agentes	8	3	11	
		Personal civil	0	0	0	
		Otros	0	0	0	
U.R. COMODORO RIVADAVIA - COMISARIA DISTRITO RIO MAYO	Oficiales	1	0	1	13	
	Suboficiales	8	4	12		
	Cadetes/Agentes	0	0	0		
	Personal civil	0	0	0		
	Otros	0	0	0		
U.R. COMODORO RIVADAVIA - COMISARIA DISTRITO SARMIENTO	Oficiales	2	1	3	26	
	Suboficiales	11	3	14		
	Cadetes/Agentes	8	1	9		
	Personal civil	0	0	0		
	Otros	0	0	0		
U.R. COMODORO RIVADAVIA - COMISARIA DTTO. RICARDO ROJAS	Oficiales	1	0	1	10	
	Suboficiales	4	4	8		
	Cadetes/Agentes	0	0	0		
	Personal civil	0	0	0		
	Otros	0	1	1		
U.R. TRELEW - ALCAIDIA POLICIAL	Oficiales	7	0	7	52	
	Suboficiales	30	13	43		
	Cadetes/Agentes	0	0	0		
	Personal civil	2	0	2		
	Otros	0	0	0		
U.R. TRELEW - CENTRO DE DETENCION	Oficiales	2	0	2	27	
	Suboficiales	12	9	21		
	Cadetes/Agentes	3	1	4		
	Personal civil	0	0	0		
	Otros	0	0	0		
U.R. TRELEW - COMISARIA DISTRITO 1ª	Oficiales	5	6	11	107	
	Suboficiales	38	12	50		
	Cadetes/Agentes	15	11	26		
	Personal civil	0	0	0		
	Otros	1	19	20		
U.R. TRELEW - COMISARIA DISTRITO 2ª	Oficiales	1	0	1	5	
	Suboficiales	4	0	4		
	Cadetes/Agentes	0	0	0		
	Personal civil	0	0	0		
	Otros	0	0	0		
U.R. TRELEW - COMISARIA DISTRITO 4ª	Oficiales	7	4	11	53	
	Suboficiales	30	12	42		
	Cadetes/Agentes	0	0	0		
	Personal civil	0	0	0		
	Otros	0	0	0		
U.R. TRELEW - COMISARIA DISTRITO DOLAVON	Oficiales	2	0	2	28	
	Suboficiales	11	7	18		
	Cadetes/Agentes	4	3	7		
	Personal civil	0	0	0		
	Otros	1	0	1		

PROVINCIA	UNIDADES	DOTACIÓN DE PERSONAL				
		CARGO	MASC	FEM	TOTALES	
CHUBUT	U.R.ESQUEL - COMISARIA DISTRITO 1ª	Oficiales	6	5	11	91
		Suboficiales	52	28	80	
		Cadetes/Agentes	0	0	0	
		Personal civil	0	0	0	
		Otros	0	0	0	
	U.R.ESQUEL - COMISARIA DISTRITO 2ª	Oficiales	2	1	3	72
		Suboficiales	22	14	36	
		Cadetes/Agentes	15	18	33	
		Personal civil	0	0	0	
		Otros	0	0	0	
	U.R.ESQUEL - COMISARIA DISTRITO CUSHAMEN	Oficiales	1	0	1	12
		Suboficiales	9	2	11	
		Cadetes/Agentes	0	0	0	
		Personal civil	0	0	0	
		Otros	0	0	0	
	U.R.ESQUEL - COMISARIA DISTRITO EL MAITEN	Oficiales	1	0	1	7
		Suboficiales	6	0	6	
		Cadetes/Agentes	0	0	0	
		Personal civil	0	0	0	
		Otros	0	0	0	
	U.R.ESQUEL - COMISARIA DISTRITO JOSE DE SAN MARTIN	Oficiales	1	0	1	16
		Suboficiales	8	7	15	
		Cadetes/Agentes	0	0	0	
		Personal civil	0	0	0	
		Otros	0	0	0	
	U.R.ESQUEL - COMISARIA DISTRITO LAGO PUELO	Oficiales	3	1	4	48
		Suboficiales	35	9	44	
		Cadetes/Agentes	0	0	0	
		Personal civil	0	0	0	
		Otros	0	0	0	
	U.R.ESQUEL - COMISARIA DISTRITO TREVELIN	Oficiales	5	0	5	57
		Suboficiales	20	14	34	
		Cadetes/Agentes	0	0	0	
		Personal civil	0	0	0	
		Otros	10	8	18	
	U.R.PUERTO MADRYN - COMISARIA DISTRITO 1ª	Oficiales	3	3	6	52
		Suboficiales	18	9	27	
		Cadetes/Agentes	0	0	0	
		Personal civil	0	0	0	
		Otros	14	5	19	
U.R.PUERTO MADRYN - COMISARIA DISTRITO 2ª	Oficiales	0	0	0	2	
	Suboficiales	2	0	2		
	Cadetes/Agentes	0	0	0		
	Personal civil	0	0	0		
	Otros	0	0	0		
U.R.PUERTO MADRYN - COMISARIA DISTRITO 3ª	Oficiales	6	2	8	64	
	Suboficiales	37	19	56		
	Cadetes/Agentes	0	0	0		
	Personal civil	0	0	0		
	Otros	0	0	0		
U.R.PUERTO MADRYN - COMISARIA DISTRITO 4ª	Oficiales	4	4	8	53	
	Suboficiales	14	8	22		
	Cadetes/Agentes	12	11	23		
	Personal civil	0	0	0		
	Otros	0	0	0		

PROVINCIA	UNIDADES	DOTACIÓN DE PERSONAL				
		CARGO	MASC	FEM	TOTALES	
ENTRE RIOS	UNIDAD PENAL Nº 1 PARANA	Oficiales	27	14	41	<b>337</b>
		Suboficiales	114	16	130	
		Cadetes/Agentes	126	40	166	
		Personal civil	0	0	0	
		Otros	0	0	0	
	UNIDAD PENAL Nº 2 GUALEGUAYCHU	Oficiales	21	6	27	<b>133</b>
		Suboficiales	51	13	64	
		Cadetes/Agentes	33	8	41	
		Personal civil	0	0	0	
		Otros	0	1	1	
	UNIDAD PENAL Nº 3 CONCORDIA	Oficiales	17	6	23	<b>124</b>
		Suboficiales	49	8	57	
		Cadetes/Agentes	38	6	44	
		Personal civil	0	0	0	
		Otros	0	0	0	
	UNIDAD PENAL Nº 4 CONCEPCION DEL URUGUAY	Oficiales	16	5	21	<b>110</b>
		Suboficiales	43	8	51	
		Cadetes/Agentes	31	7	38	
		Personal civil	0	0	0	
		Otros	0	0	0	
	UNIDAD PENAL Nº 5 VICTORIA	Oficiales	13	8	21	<b>96</b>
		Suboficiales	39	11	50	
		Cadetes/Agentes	16	9	25	
		Personal civil	0	0	0	
		Otros	0	0	0	
	UNIDAD PENAL Nº 6 CONCEPCION ARENAL FEMENINA	Oficiales	4	14	18	<b>106</b>
		Suboficiales	2	32	34	
		Cadetes/Agentes	0	0	0	
		Personal civil	1	1	2	
		Otros	7	45	52	
	UNIDAD PENAL Nº 7 GUALEGUAY	Oficiales	13	4	17	<b>94</b>
		Suboficiales	41	7	48	
		Cadetes/Agentes	23	6	29	
		Personal civil	0	0	0	
		Otros	0	0	0	
	UNIDAD PENAL Nº 8 NEUROPSIQUIATRICO - FEDERAL	Oficiales	12	2	14	<b>92</b>
		Suboficiales	63	15	78	
		Cadetes/Agentes	0	0	0	
		Personal civil	0	0	0	
		Otros	0	0	0	
	UNIDAD PENAL Nº 9 COLONIA PENAL	Oficiales	12	4	16	<b>105</b>
		Suboficiales	14	5	19	
		Cadetes/Agentes	54	16	70	
		Personal civil	0	0	0	
		Otros	0	0	0	

PROVINCIA	UNIDADES	DOTACIÓN DE PERSONAL				
		CARGO	MASC	FEM	TOTALES	
FORMOSA	UNIDAD PENITENCIARA PROVINCIAL N°1 (EX ALCAIDIA POLICIAL DE VARONES)	Oficiales	12	3	15	133
		Suboficiales	74	14	88	
		Cadetes/Agentes	0	0	0	
		Personal civil	17	13	30	
		Otros	0	0	0	
	UNIDAD PENITENCIARA PROVINCIAL N°2 (EX ALCAIDIA POLICIAL DE MUJERES)	Oficiales	0	8	8	42
		Suboficiales	3	31	34	
		Cadetes/Agentes	0	0	0	
		Personal civil	0	0	0	
		Otros	0	0	0	
	UNIDAD PENITENCIARA PROVINCIAL N°3 (EX ALCAIDIA POLICIAL MIXTA LAS LOMITAS)	Oficiales	3	0	3	25
		Suboficiales	5	1	6	
		Cadetes/Agentes	13	3	16	
		Personal civil	0	0	0	
		Otros	0	0	0	
	UNIDAD PENITENCIARA PROVINCIAL N°4 (EX ALCAIDIA POLICIAL DE CLORINDA)	Oficiales	4	0	4	17
		Suboficiales	6	1	7	
		Cadetes/Agentes	4	2	6	
		Personal civil	0	0	0	
		Otros	0	0	0	
	UNIDAD PENITENCIARA PROVINCIAL N°5 (EX CENTRO DE DETENCION CLORINDA)	Oficiales	7	1	8	70
		Suboficiales	6	0	6	
		Cadetes/Agentes	42	3	45	
		Personal civil	6	5	11	
Otros		0	0	0		
UNIDAD PENITENCIARA PROVINCIAL N°6 DE CUMPLIMIENTO DE PENA	Oficiales	5	2	7	48	
	Suboficiales	7	0	7		
	Cadetes/Agentes	20	8	28		
	Personal civil	4	2	6		
	Otros	0	0	0		
JUJUY	ESTABLECIMIENTO PENITENCIARIO N° 1 - VILLA GORRITI	Oficiales	35	14	49	275
		Suboficiales	171	34	205	
		Cadetes/Agentes	15	4	19	
		Personal civil	0	2	2	
		Otros	0	0	0	
	ESTABLECIMIENTO PENITENCIARIO N° 2 - JOVENES	Oficiales	10	1	11	86
		Suboficiales	43	6	49	
		Cadetes/Agentes	5	1	6	
		Personal civil	9	11	20	
		Otros	0	0	0	
	ESTABLECIMIENTO PENITENCIARIO N° 3 - MUJERES	Oficiales	1	11	12	63
		Suboficiales	1	44	45	
		Cadetes/Agentes	0	0	0	
		Personal civil	0	0	0	
		Otros	0	6	6	
	ESTABLECIMIENTO PENITENCIARIO N° 4 - MAYORES	Oficiales	6	0	6	12
		Suboficiales	6	0	6	
		Cadetes/Agentes	0	0	0	
		Personal civil	0	0	0	
		Otros	0	0	0	
	ESTABLECIMIENTO PENITENCIARIO N° 5 - CENTRO REINSENCION SOCIAL	Oficiales	5	0	5	15
		Suboficiales	8	2	10	
		Cadetes/Agentes	0	0	0	
		Personal civil	0	0	0	
Otros		0	0	0		
ESTABLECIMIENTO PENITENCIARIO N° 7	Oficiales	28	10	38	210	
	Suboficiales	141	26	167		
	Cadetes/Agentes	0	0	0		
	Personal civil	1	4	5		
	Otros	0	0	0		

PROVINCIA	UNIDADES	DOTACIÓN DE PERSONAL				
		CARGO	MASC	FEM	TOTALES	
LA PAMPA	U.R.I - ALCAIDIA DE SANTA ROSA	Oficiales	3	0	3	56
		Suboficiales	24	7	31	
		Cadetes/Agentes	17	1	18	
		Personal civil	0	1	1	
		Otros	3	0	3	
	U.R.I - COMISARIA SECCIONAL 1ª	Oficiales	2	0	2	15
		Suboficiales	9	0	9	
		Cadetes/Agentes	4	0	4	
		Personal civil	0	0	0	
		Otros	0	0	0	
	U.R.I - COMISARIA SECCIONAL 2º	Oficiales	0	0	0	1
		Suboficiales	1	0	1	
		Cadetes/Agentes	0	0	0	
		Personal civil	0	0	0	
		Otros	0	0	0	
	U.R.I - COMISARIA SECCIONAL 3ª	Oficiales	6	0	6	29
		Suboficiales	12	2	14	
		Cadetes/Agentes	1	0	1	
		Personal civil	0	0	0	
		Otros	8	0	8	
	U.R.I - COMISARIA SECCIONAL 6ª DE MUJERES	Oficiales	0	0	0	5
		Suboficiales	0	0	0	
		Cadetes/Agentes	0	5	5	
		Personal civil	0	0	0	
		Otros	0	0	0	
	U.R.I - COMISARIA DEPARTAMENTAL CATRILO	Oficiales	2	0	2	18
		Suboficiales	10	2	12	
		Cadetes/Agentes	0	2	2	
Personal civil		0	0	0		
Otros		2	0	2		
U.R.I - COMISARIA DEPARTAMENTAL EDUARDO CASTEX	Oficiales	5	0	5	31	
	Suboficiales	10	4	14		
	Cadetes/Agentes	5	4	9		
	Personal civil	1	0	1		
	Otros	2	0	2		
U.R.I - COMISARIA DEPARTAMENTAL MACACHIN	Oficiales	2	0	2	19	
	Suboficiales	8	0	8		
	Cadetes/Agentes	4	1	5		
	Personal civil	0	1	1		
	Otros	3	0	3		
U.R.I - COMISARIA DEPARTAMENTAL TELEN	Oficiales	1	0	1	7	
	Suboficiales	3	1	4		
	Cadetes/Agentes	2	0	2		
	Personal civil	0	0	0		
	Otros	0	0	0		
U.R.I - COMISARIA DEPARTAMENTAL VICTORICA	Oficiales	2	0	2	9	
	Suboficiales	3	1	4		
	Cadetes/Agentes	1	0	1		
	Personal civil	0	0	0		
	Otros	0	2	2		
U.R.I - COMISARIA DEPARTAMENTAL WINIFREDA	Oficiales	3	0	3	13	
	Suboficiales	8	2	10		
	Cadetes/Agentes	0	0	0		
	Personal civil	0	0	0		
	Otros	0	0	0		
U.R.I - DELEGACION POLICIAL SUR	Oficiales	0	0	0	15	
	Suboficiales	12	3	15		
	Cadetes/Agentes	0	0	0		
	Personal civil	0	0	0		
	Otros	0	0	0		
U.R.II - (ALCAIDIA, COMISARIA 2 Y 3º, TRENEL, QUEMU, ALVEAR, REALICO, LUIGGI, CALEUFU-PARERA)	Oficiales	31	0	31	164	
	Suboficiales	53	9	62		
	Cadetes/Agentes	44	17	61		
	Personal civil	7	2	9		
	Otros	1	0	1		
U.R.III - ALCAIDIA DE GENERAL ACHA	Oficiales	0	0	0	10	
	Suboficiales	1	1	2		
	Cadetes/Agentes	8	0	8		
	Personal civil	0	0	0		
	Otros	0	0	0		

PROVINCIA	UNIDADES	DOTACIÓN DE PERSONAL				
		CARGO	MASC	FEM	TOTALES	
LA RIOJA	SERVICIO PENITENCIARIO PROVINCIAL DE LA RIOJA	Oficiales	31	23	54	395
		Suboficiales	206	85	291	
		Cadetes/Agentes	44	0	44	
		Personal civil	3	3	6	
		Otros	0	0	0	
MENDOZA	COMPLEJO PENITENCIARIO Nº I "BOULOGNE SUR MER"	Oficiales	51	26	77	534
		Suboficiales	291	51	342	
		Cadetes/Agentes	0	0	0	
		Personal civil	56	59	115	
		Otros	0	0	0	
	COMPLEJO PENITENCIARIO Nº II "SAN FELIPE"	Oficiales	56	26	82	485
		Suboficiales	265	32	297	
		Cadetes/Agentes	0	0	0	
		Personal civil	50	56	106	
	COMPLEJO PENITENCIARIO Nº III "ALMAFUERTE"	Oficiales	59	22	81	562
		Suboficiales	339	33	372	
		Cadetes/Agentes	0	0	0	
		Personal civil	60	49	109	
	COMPLEJO PENITENCIARIO Nº IV "SAN RAFAEL"	Oficiales	56	8	64	351
		Suboficiales	216	22	238	
		Cadetes/Agentes	0	0	0	
		Personal civil	29	20	49	
	UNIDAD Nº III - CARCEL DE MUJERES - "EL BORBOLLÓN"	Oficiales	9	24	33	207
		Suboficiales	65	88	153	
		Cadetes/Agentes	0	0	0	
		Personal civil	16	5	21	
	UNIDAD Nº IV - COLONIA Y GRANJA "VITTALE NOCERA"	Oficiales	12	1	13	95
		Suboficiales	46	1	47	
		Cadetes/Agentes	0	0	0	
		Personal civil	15	20	35	
	UNIDAD Nº V - COLONIA Y GRANJA PENAL "SIXTO SEGURA"	Oficiales	6	0	6	34
		Suboficiales	21	0	21	
		Cadetes/Agentes	0	0	0	
		Personal civil	5	2	7	
	UNIDAD Nº VI - JOVENES ADULTOS	Oficiales	12	3	15	64
		Suboficiales	45	4	49	
		Cadetes/Agentes	0	0	0	
		Personal civil	0	0	0	
	UNIDAD Nº VII - AGUA DE LAS AVISPAS MUJERES	Oficiales	0	9	9	51
		Suboficiales	29	13	42	
		Cadetes/Agentes	0	0	0	
		Personal civil	0	0	0	
	ALCAIDIA Nº 1 - SEMILIBERTAD	Oficiales	0	1	1	11
		Suboficiales	6	0	6	
		Cadetes/Agentes	4	0	4	
		Personal civil	0	0	0	
	ALCAIDIA Nº 2 - REGIMEN ABIERTO DE MUJERES	Oficiales	1	6	7	33
		Suboficiales	7	13	20	
		Cadetes/Agentes	0	0	0	
		Personal civil	3	3	6	
	ALCAIDIA Nº 3 - TUNUYAN	Oficiales	1	0	1	15
		Suboficiales	13	1	14	
Cadetes/Agentes		0	0	0		
Personal civil		0	0	0		
ALCAIDIA Nº 4 - SALA JUDICIAL HTAL.CENTRAL DE MENDOZA	Oficiales	1	1	2	16	
	Suboficiales	12	2	14		
	Cadetes/Agentes	0	0	0		
	Personal civil	0	0	0		
		Otros	0	0	0	

PROVINCIA	UNIDADES	DOTACIÓN DE PERSONAL				
		CARGO	MASC	FEM	TOTALES	
MENDOZA	ALCAIDIA N° 5 - HOSPITAL EL SAUCE	Oficiales	3	0	3	17
		Suboficiales	13	1	14	
		Cadetes/Agentes	0	0	0	
		Personal civil	0	0	0	
		Otros	0	0	0	
	ALACIDIA N°6. SEMILIBERTAD	Oficiales	2	0	2	11
		Suboficiales	9	0	9	
		Cadetes/Agentes	0	0	0	
		Personal civil	0	0	0	
		Otros	0	0	0	
MISIONES	UNIDAD PENITENCIARIA I - LORETO	Oficiales	32	14	46	232
		Suboficiales	116	19	135	
		Cadetes/Agentes	0	0	0	
		Personal civil	0	0	0	
		Otros	41	10	51	
	UNIDAD PENITENCIARIA II - OBERA	Oficiales	26	15	41	271
		Suboficiales	115	50	165	
		Cadetes/Agentes	17	20	37	
		Personal civil	5	0	5	
		Otros	16	7	23	
	UNIDAD PENITENCIARIA III - ELDORADO	Oficiales	26	5	31	194
		Suboficiales	121	28	149	
		Cadetes/Agentes	4	1	5	
		Personal civil	0	0	0	
		Otros	6	3	9	
	UNIDAD PENITENCIARIA IV - INST.CORRECCIONAL MENORES VARONES	Oficiales	25	12	37	130
		Suboficiales	48	16	64	
		Cadetes/Agentes	0	0	0	
		Personal civil	0	0	0	
		Otros	20	9	29	
	UNIDAD PENITENCIARIA V - INST.CORRECCIONAL DE MUJERES	Oficiales	1	36	37	140
		Suboficiales	13	90	103	
		Cadetes/Agentes	0	0	0	
		Personal civil	0	0	0	
		Otros	0	0	0	
	UNIDAD PENITENCIARIA V ANEXO - ALCAIDIA DE MUJERES	Oficiales	0	14	14	51
		Suboficiales	7	24	31	
		Cadetes/Agentes	0	6	6	
		Personal civil	0	0	0	
		Otros	0	0	0	
	UNIDAD PENITENCIARIA VI - INST.ENCAUSADOS Y PROCESADOS POSADAS	Oficiales	25	6	31	112
		Suboficiales	54	13	67	
		Cadetes/Agentes	11	3	14	
		Personal civil	0	0	0	
		Otros	0	0	0	
	UNIDAD PENITENCIARIA VI ANEXO - INST.ENCAUSADOS Y PROCESADOS POSADAS	Oficiales	3	4	7	28
		Suboficiales	14	6	20	
		Cadetes/Agentes	0	0	0	
		Personal civil	0	0	0	
		Otros	1	0	1	
	UNIDAD PENITENCIARIA VI - ANEXO XIV POSADAS	Oficiales	6	2	8	20
		Suboficiales	7	3	10	
Cadetes/Agentes		0	0	0		
Personal civil		0	0	0		
Otros		2	0	2		
UNIDAD PENITENCIARIA VII - PUERTO RICO	Oficiales	23	6	29	111	
	Suboficiales	65	17	82		
	Cadetes/Agentes	0	0	0		
	Personal civil	0	0	0		
	Otros	0	0	0		
UNIDAD PENITENCIARIA VIII - CERRO AZUL	Oficiales	21	4	25	127	
	Suboficiales	48	26	74		
	Cadetes/Agentes	17	11	28		
	Personal civil	0	0	0		
	Otros	0	0	0		



PROVINCIA	UNIDADES	DOTACIÓN DE PERSONAL				
		CARGO	MASC	FEM	TOTALES	
NEUQUEN	CENTRO DE ALOJAMIENTO DE DETENIDOS SAN MARTIN DE LOS ANDES	Oficiales	2	1	3	16
		Suboficiales	12	1	13	
		Cadetes/Agentes	0	0	0	
		Personal civil	0	0	0	
		Otros	0	0	0	
	UNIDAD DE DETENCIÓN 11 - PARQUE INDUSTRIAL NEUQUEN	Oficiales	33	8	41	254
		Suboficiales	181	27	208	
		Cadetes/Agentes	3	0	3	
		Personal civil	0	2	2	
		Otros	0	0	0	
	UNIDAD DE DETENCIÓN 12 - NEUQUEN	Oficiales	7	1	8	50
		Suboficiales	16	7	23	
		Cadetes/Agentes	16	1	17	
		Personal civil	2	0	2	
		Otros	0	0	0	
	UNIDAD DE DETENCIÓN 16 - MUJERES	Oficiales	1	8	9	54
		Suboficiales	4	35	39	
		Cadetes/Agentes	0	0	0	
		Personal civil	0	0	0	
		Otros	1	5	6	
	UNIDAD DE DETENCIÓN 21 - CUTRAL CO	Oficiales	2	0	2	30
		Suboficiales	19	6	25	
		Cadetes/Agentes	0	0	0	
		Personal civil	0	0	0	
		Otros	2	1	3	
	UNIDAD DE DETENCIÓN 22 - PARQUE INDUSTRIAL CUTRAL CO	Oficiales	4	2	6	60
		Suboficiales	47	7	54	
		Cadetes/Agentes	0	0	0	
		Personal civil	0	0	0	
		Otros	0	0	0	
	UNIDAD DE DETENCIÓN 31 - ZAPALA	Oficiales	3	0	3	34
		Suboficiales	20	9	29	
		Cadetes/Agentes	0	0	0	
		Personal civil	2	0	2	
		Otros	0	0	0	
	UNIDAD DE DETENCIÓN 32 - PARQUE INDUSTRIAL ZAPALA	Oficiales	4	1	5	48
		Suboficiales	35	8	43	
		Cadetes/Agentes	0	0	0	
		Personal civil	0	0	0	
		Otros	0	0	0	
	UNIDAD DE DETENCIÓN 41 - JUNIN DE LOS ANDES	Oficiales	2	1	3	32
		Suboficiales	19	10	29	
Cadetes/Agentes		0	0	0		
Personal civil		0	0	0		
Otros		0	0	0		
UNIDAD DE DETENCIÓN 51 - CHOS MALAL	Oficiales	2	1	3	22	
	Suboficiales	13	6	19		
	Cadetes/Agentes	0	0	0		
	Personal civil	0	0	0		
	Otros	0	0	0		
UNIDADES DE ORDEN PÚBLICO (COMISARIAS-ALCAIDIAS)	Oficiales	15	4	19	70	
	Suboficiales	31	5	36		
	Cadetes/Agentes	9	3	12		
	Personal civil	0	0	0		
	Otros	1	2	3		

PROVINCIA	UNIDADES	DOTACIÓN DE PERSONAL				
		CARGO	MASC	FEM	TOTALES	
RIO NEGRO	ESTABLEC. DE EJECUCIÓN PENAL N° 1 VIEDMA	Oficiales	8	1	9	<b>293</b>
		Suboficiales	66	21	87	
		Cadetes/Agentes	0	0	0	
		Personal civil	86	96	182	
		Otros	8	7	15	
	ESTABLEC. DE EJECUCION PENAL N° 2 GRAL ROCA	Oficiales	5	4	9	<b>294</b>
		Suboficiales	59	14	73	
		Cadetes/Agentes	137	38	175	
		Personal civil	20	13	33	
		Otros	1	3	4	
	ESTABLEC. DE EJECUCION PENAL N° 3 BARILOCHE	Oficiales	5	0	5	<b>127</b>
		Suboficiales	24	9	33	
		Cadetes/Agentes	0	0	0	
		Personal civil	4	6	10	
		Otros	64	15	79	
	ESTABLEC. DE EJECUCIÓN PENAL N° 5 CIPOLLETTI	Oficiales	8	1	9	<b>172</b>
		Suboficiales	17	5	22	
		Cadetes/Agentes	0	0	0	
		Personal civil	5	8	13	
		Otros	101	27	128	
	ESTABLEC. DE ENCAUSADOS N° 6 CHOELE CHOEL	Oficiales	1	0	1	<b>57</b>
Suboficiales		50	0	50		
Cadetes/Agentes		0	0	0		
Personal civil		6	0	6		
Otros		0	0	0		
ESTABLEC. DE REGIMEN ABIERTO N° 7 POMONA	Oficiales	1	0	1	<b>17</b>	
	Suboficiales	8	1	9		
	Cadetes/Agentes	3	2	5		
	Personal civil	1	1	2		
	Otros	0	0	0		
SALTA	UNIDAD CARCELARIA N° 1 DE SALTA	Oficiales	59	4	63	<b>548</b>
		Suboficiales	319	21	340	
		Cadetes/Agentes	130	15	145	
		Personal civil	0	0	0	
		Otros	0	0	0	
	UNIDAD CARCELARIA N° 2 DE METAN	Oficiales	14	4	18	<b>102</b>
		Suboficiales	67	17	84	
		Cadetes/Agentes	0	0	0	
		Personal civil	0	0	0	
		Otros	0	0	0	
	UNIDAD CARCELARIA N° 3 DE ORAN	Oficiales	39	5	44	<b>305</b>
		Suboficiales	161	14	175	
		Cadetes/Agentes	81	2	83	
		Personal civil	3	0	3	
		Otros	0	0	0	
	UNIDAD CARCELARIA N° 4 DE MUJERES	Oficiales	0	25	25	<b>138</b>
		Suboficiales	0	88	88	
		Cadetes/Agentes	0	24	24	
		Personal civil	0	1	1	
		Otros	0	0	0	
	UNIDAD CARCELARIA N° 5 DE TARTAGAL	Oficiales	23	3	26	<b>214</b>
Suboficiales		96	9	105		
Cadetes/Agentes		70	8	78		
Personal civil		3	2	5		
Otros		0	0	0		
UNIDAD CARCELARIA N° 6 DE ROSARIO DE LERMA-GRANJA PENAL	Oficiales	5	2	7	<b>44</b>	
	Suboficiales	33	4	37		
	Cadetes/Agentes	0	0	0		
	Personal civil	0	0	0		
	Otros	0	0	0		

PROVINCIA	UNIDADES	DOTACIÓN DE PERSONAL				
		CARGO	MASC	FEM	TOTALES	
SALTA	UNIDAD CARCELARIA N° 7 CERRILLOS - GRANJA	Oficiales	8	1	9	49
		Suboficiales	34	5	39	
		Cadetes/Agentes	0	0	0	
		Personal civil	0	0	0	
		Otros	1	0	1	
	UNIDAD CARCELARIA N° 9 MUJERES - ORAN	Oficiales	0	16	16	54
		Suboficiales	0	11	11	
		Cadetes/Agentes	0	24	24	
		Personal civil	0	3	3	
		Otros	0	0	0	
	ALCAIDIA GENERAL N° 1 - SALTA	Oficiales	50	9	59	373
		Suboficiales	188	15	203	
		Cadetes/Agentes	88	23	111	
		Personal civil	0	0	0	
		Otros	0	0	0	
	ALCAIDIA N° 2 - TARTAGAL	Oficiales	12	3	15	79
Suboficiales		22	4	26		
Cadetes/Agentes		35	3	38		
Personal civil		0	0	0		
Otros		0	0	0		
SAN JUAN	SERVICIO PENITENCIARIO PROVINCIAL "CRIO. GRAL. ANTONIO GIGLIO"	Oficiales	48	43	91	783
		Suboficiales	194	70	264	
		Cadetes/Agentes	282	143	425	
		Personal civil	3	0	3	
		Otros	0	0	0	
SAN LUIS	COMPLEJO PENITENCIARIO PROVINCIAL - UNIDAD 1 PENADOS	Oficiales	14	1	15	45
		Suboficiales	8	2	10	
		Cadetes/Agentes	18	1	19	
		Personal civil	0	1	1	
		Otros	0	0	0	
	COMPLEJO PENITENCIARIO PROVINCIAL - UNIDAD 2 PROCESADOS	Oficiales	8	0	8	38
		Suboficiales	12	0	12	
		Cadetes/Agentes	17	1	18	
		Personal civil	0	0	0	
		Otros	0	0	0	
	COMPLEJO PENITENCIARIO PROVINCIAL - UNIDAD 3 JOVENES ADULTOS	Oficiales	5	1	6	24
		Suboficiales	7	1	8	
		Cadetes/Agentes	10	0	10	
		Personal civil	0	0	0	
		Otros	0	0	0	
	COMPLEJO PENITENCIARIO PROVINCIAL - UNIDAD 4 CARCEL MUJERES	Oficiales	0	5	5	21
		Suboficiales	0	4	4	
		Cadetes/Agentes	0	12	12	
		Personal civil	0	0	0	
		Otros	0	0	0	
COMPLEJO PENITENCIARIO II - MAXIMA AMPLITUD "PAMPA DE SALINAS"	Oficiales	43	15	58	194	
	Suboficiales	45	10	55		
	Cadetes/Agentes	46	30	76		
	Personal civil	5	0	5		
	Otros	0	0	0		

PROVINCIA	UNIDADES	DOTACIÓN DE PERSONAL				
		CARGO	MASC	FEM	TOTALES	
SANTA CRUZ	ALCAIDIA POLICIAL ZONA SUR - RIO GALLEGOS	Oficiales	5	1	6	40
		Suboficiales	29	5	34	
		Cadetes/Agentes	0	0	0	
		Personal civil	0	0	0	
		Otros	0	0	0	
	ALCAIDIA POLICIAL ZONA CENTRO - PUERTO SAN JULIAN	Oficiales	2	2	4	28
		Suboficiales	11	4	15	
		Cadetes/Agentes	6	3	9	
		Personal civil	0	0	0	
		Otros	0	0	0	
	ALCAIDIA POLICIAL ZONA NORTE - CALETA OLIVIA	Oficiales	6	0	6	41
		Suboficiales	17	5	22	
		Cadetes/Agentes	8	5	13	
		Personal civil	0	0	0	
		Otros	0	0	0	
	ALCAIDIA POLICIAL EL CALAFATE	Oficiales	2	0	2	17
		Suboficiales	11	4	15	
		Cadetes/Agentes	0	0	0	
		Personal civil	0	0	0	
		Otros	0	0	0	
	ALCAIDIA POLICIAL PICO TRUNCADO	Oficiales	8	2	10	75
		Suboficiales	39	16	55	
		Cadetes/Agentes	3	7	10	
		Personal civil	0	0	0	
		Otros	0	0	0	
	ALCAIDIA POLICIAL PUERTO DESEADO	Oficiales	5	0	5	31
		Suboficiales	18	8	26	
		Cadetes/Agentes	0	0	0	
Personal civil		0	0	0		
Otros		0	0	0		
COMISARIA SECCIONAL 1° - RIO GALLEGOS	Oficiales	7	4	11	79	
	Suboficiales	47	21	68		
	Cadetes/Agentes	0	0	0		
	Personal civil	0	0	0		
	Otros	0	0	0		
COMISARIA SECCIONAL 2° - RIO GALLEGOS	Oficiales	5	5	10	55	
	Suboficiales	26	4	30		
	Cadetes/Agentes	8	7	15		
	Personal civil	0	0	0		
	Otros	0	0	0		
COMISARIA SECCIONAL 3° - RIO GALLEGOS	Oficiales	1	2	3	23	
	Suboficiales	2	6	8		
	Cadetes/Agentes	1	11	12		
	Personal civil	0	0	0		
	Otros	0	0	0		
COMISARIA SECCIONAL 4° - RIO GALLEGOS	Oficiales	0	1	1	2	
	Suboficiales	0	1	1		
	Cadetes/Agentes	0	0	0		
	Personal civil	0	0	0		
	Otros	0	0	0		
COMISARIA SECCIONAL 5° - RIO GALLEGOS	Oficiales	2	0	2	27	
	Suboficiales	21	4	25		
	Cadetes/Agentes	0	0	0		
	Personal civil	0	0	0		
	Otros	0	0	0		
COMISARIA SECCIONAL 6° - RIO GALLEGOS	Oficiales	2	0	2	26	
	Suboficiales	10	2	12		
	Cadetes/Agentes	9	3	12		
	Personal civil	0	0	0		
	Otros	0	0	0		
COMISARIA SECCIONAL 7° - RIO GALLEGOS	Oficiales	5	3	8	47	
	Suboficiales	28	3	31		
	Cadetes/Agentes	6	2	8		
	Personal civil	0	0	0		
	Otros	0	0	0		
COMISARIA SECCIONAL 1ª - PICO TRUNCADO	Oficiales	6	1	7	84	
	Suboficiales	36	17	53		
	Cadetes/Agentes	9	15	24		
	Personal civil	0	0	0		
	Otros	0	0	0		
COMISARIA SECCIONAL 2ª - PICO TRUNCADO	Oficiales	5	3	8	65	
	Suboficiales	12	5	17		
	Cadetes/Agentes	25	15	40		
	Personal civil	0	0	0		
	Otros	0	0	0		

PROVINCIA	UNIDADES	DOTACIÓN DE PERSONAL				
		CARGO	MASC	FEM	TOTALES	
SANTA CRUZ	COMISARIA SECCIONAL 2ª - PUERTO SAN JULIAN	Oficiales	1	0	1	7
		Suboficiales	6	0	6	
		Cadetes/Agentes	0	0	0	
		Personal civil	0	0	0	
		Otros	0	0	0	
	COMISARIA YACIMIENTO RIO TURBIO	Oficiales	6	2	8	64
		Suboficiales	29	27	56	
		Cadetes/Agentes	0	0	0	
		Personal civil	0	0	0	
		Otros	0	0	0	
	COMISARIA CABO 1º TRANSITO CASAS JULIA DUFOUR	Oficiales	1	0	1	2
		Suboficiales	1	0	1	
		Cadetes/Agentes	0	0	0	
		Personal civil	0	0	0	
		Otros	0	0	0	
	COMISARIA CAÑADON SECO	Oficiales	4	0	4	29
		Suboficiales	17	3	20	
		Cadetes/Agentes	4	1	5	
		Personal civil	0	0	0	
		Otros	0	0	0	
	COMISARIA DE CHIMEN AIKE - RIO GALLEGOS	Oficiales	6	0	6	34
		Suboficiales	26	2	28	
		Cadetes/Agentes	0	0	0	
		Personal civil	0	0	0	
		Otros	0	0	0	
	COMISARIA GOBERNADOR GREGORES	Oficiales	8	0	8	69
		Suboficiales	39	22	61	
		Cadetes/Agentes	0	0	0	
Personal civil		0	0	0		
Otros		0	0	0		
COMISARIA PERITO MORENO	Oficiales	6	3	9	90	
	Suboficiales	14	4	18		
	Cadetes/Agentes	48	15	63		
	Personal civil	0	0	0		
	Otros	0	0	0		
COMISARIA PUERTO SANTA CRUZ	Oficiales	2	0	2	12	
	Suboficiales	4	0	4		
	Cadetes/Agentes	4	2	6		
	Personal civil	0	0	0		
	Otros	0	0	0		
COMISARIA SECCIONAL 1º - CALETA OLIVIA	Oficiales	1	0	1	2	
	Suboficiales	1	0	1		
	Cadetes/Agentes	0	0	0		
	Personal civil	0	0	0		
	Otros	0	0	0		
COMISARIA SECCIONAL 2º - CALETA OLIVIA	Oficiales	10	0	10	66	
	Suboficiales	37	17	54		
	Cadetes/Agentes	0	0	0		
	Personal civil	0	2	2		
	Otros	0	0	0		
COMISARIA SECCIONAL 3º - CALETA OLIVIA	Oficiales	2	0	2	5	
	Suboficiales	3	0	3		
	Cadetes/Agentes	0	0	0		
	Personal civil	0	0	0		
	Otros	0	0	0		
COMISARIA SECCIONAL 4º - CALETA OLIVIA	Oficiales	6	4	10	51	
	Suboficiales	27	13	40		
	Cadetes/Agentes	0	0	0		
	Personal civil	0	1	1		
	Otros	0	0	0		
COMISARIA SECCIONAL 5º - CALETA OLIVIA	Oficiales	1	4	5	32	
	Suboficiales	16	11	27		
	Cadetes/Agentes	0	0	0		
	Personal civil	0	0	0		
	Otros	0	0	0		
COMISARIA SECCIONAL 1º - PIEDRA BUENA	Oficiales	4	1	5	45	
	Suboficiales	31	9	40		
	Cadetes/Agentes	0	0	0		
	Personal civil	0	0	0		
	Otros	0	0	0		
COMISARIA SECCIONAL 2º - PIEDRA BUENA	Oficiales	7	2	9	57	
	Suboficiales	20	3	23		
	Cadetes/Agentes	20	5	25		
	Personal civil	0	0	0		
	Otros	0	0	0		

PROVINCIA	UNIDADES	DOTACIÓN DE PERSONAL				
		CARGO	MASC	FEM	TOTALES	
SANTA CRUZ	COMISARIA SECCIONAL 2° - LAS HERAS	Oficiales	10	0	10	47
		Suboficiales	12	7	19	
		Cadetes/Agentes	7	11	18	
		Personal civil	0	0	0	
		Otros	0	0	0	
	SUB-COMISARIA 3 LAGOS	Oficiales	1	0	1	12
		Suboficiales	6	0	6	
		Cadetes/Agentes	2	3	5	
		Personal civil	0	0	0	
		Otros	0	0	0	
SANTA FE	UNIDAD N° 1 INSTITUTO CORRECCIONAL MODELO DR. TABARE - CORONDA	13	57	33	90	552
		Suboficiales	397	65	462	
		Cadetes/Agentes	0	0	0	
		Personal civil	0	0	0	
		Otros	0	0	0	
	UNIDAD N° 2 INSTITUTO DE DETENCION DE LA CAPITAL	Oficiales	57	27	84	442
		Suboficiales	292	34	326	
		Cadetes/Agentes	0	0	0	
		Personal civil	27	5	32	
		Otros	0	0	0	
	UNIDAD N° 3 INSTITUTO DE DETENCION DE ROSARIO	Oficiales	25	10	35	146
		Suboficiales	97	13	110	
		Cadetes/Agentes	0	0	0	
		Personal civil	1	0	1	
		Otros	0	0	0	
	UNIDAD N° 4 INSTITUTO DE RECUPERACION DE MUJERES DE SANTA FE	Oficiales	5	24	29	133
		Suboficiales	21	83	104	
		Cadetes/Agentes	0	0	0	
		Personal civil	0	0	0	
		Otros	0	0	0	
	UNIDAD N° 5 INSTITUTO DE RECUPERACION DE MUJERES DE ROSARIO	Oficiales	5	22	27	115
		Suboficiales	15	71	86	
		Cadetes/Agentes	0	0	0	
		Personal civil	2	0	2	
		Otros	0	0	0	
	UNIDAD N° 6 INSTITUTO PENITENCIARIO DE ROSARIO	Oficiales	24	10	34	244
		Suboficiales	165	42	207	
		Cadetes/Agentes	0	0	0	
		Personal civil	0	3	3	
		Otros	0	0	0	
	UNIDAD N° 9 COLONIA PENAL	Oficiales	5	1	6	29
		Suboficiales	18	5	23	
Cadetes/Agentes		0	0	0		
Personal civil		0	0	0		
Otros		0	0	0		
UNIDAD N°10 PENAL DE SANTA FELICIA	Oficiales	19	6	25	145	
	Suboficiales	103	15	118		
	Cadetes/Agentes	0	0	0		
	Personal civil	2	0	2		
	Otros	0	0	0		
UNIDAD N°11 COMPLEJO PENITENCIARIO DE PIÑERO	Oficiales	37	51	88	746	
	Suboficiales	501	140	641		
	Cadetes/Agentes	0	0	0		
	Personal civil	5	6	11		
	Otros	6	0	6		
UNIDAD N°16 CORRECCIONAL DE ROSARIO	Oficiales	29	8	37	184	
	Suboficiales	113	34	147		
	Cadetes/Agentes	0	0	0		
	Personal civil	0	0	0		
	Otros	0	0	0		

PROVINCIA	UNIDADES	DOTACIÓN DE PERSONAL				
		CARGO	MASC	FEM	TOTALES	
SANTIAGO DEL ESTERO	UNIDAD PENAL N° 1 (PENAL DE VARONES)	Oficiales	0	0	0	<b>NO INFORMÓ</b>
		Suboficiales	0	0	0	
		Cadetes/Agentes	0	0	0	
		Personal civil	0	0	0	
		Otros	0	0	0	
	UNIDAD PENAL N° 2 (PENAL DE MUJERES)	Oficiales	0	8	8	<b>57</b>
		Suboficiales	2	47	49	
		Cadetes/Agentes	0	0	0	
		Personal civil	0	0	0	
		Otros	0	0	0	
	UNIDAD PENAL N° 3 (PENAL ABIERTO DE COLONIA PINTO)	Oficiales	3	0	3	<b>36</b>
		Suboficiales	23	0	23	
		Cadetes/Agentes	0	0	0	
		Personal civil	5	5	10	
		Otros	0	0	0	
TIERRA DEL FUEGO	ALCAIDIA CENTRAL (USHUAIA)	Oficiales	10	5	15	<b>95</b>
		Suboficiales	65	13	78	
		Cadetes/Agentes	0	0	0	
		Personal civil	0	0	0	
		Otros	0	2	2	
	ANEXO I	Oficiales	0	0	0	<b>4</b>
		Suboficiales	4	0	4	
		Cadetes/Agentes	0	0	0	
		Personal civil	0	0	0	
		Otros	0	0	0	
	ALCAIDIA FEMENINA	Oficiales	0	0	0	<b>9</b>
		Suboficiales	0	9	9	
		Cadetes/Agentes	0	0	0	
		Personal civil	0	0	0	
		Otros	0	0	0	
	D.I.C.U.	Oficiales	0	0	0	<b>4</b>
		Suboficiales	4	0	4	
		Cadetes/Agentes	0	0	0	
		Personal civil	0	0	0	
		Otros	0	0	0	
UNIDAD DE DETENCION N° 1 RIO GRANDE	Oficiales	9	6	15	<b>105</b>	
	Suboficiales	75	14	89		
	Cadetes/Agentes	0	0	0		
	Personal civil	0	1	1		
	Otros	0	0	0		

PROVINCIA	UNIDADES	DOTACIÓN DE PERSONAL				
		CARGO	MASC	FEM	TOTALES	
TUCUMÁN	UNIDAD N° 1 - PENADOS y UNIDAD N° 2 - PROCESADOS	Oficiales	14	0	14	114
		Suboficiales	20	4	20	
		Cadetes/Agentes	60	1	60	
		Personal civil	20	0	20	
		Otros	0	0	0	
	UNIDAD N° 3 - ENCAUSADOS CONCEPCIÓN	Oficiales	7	1	8	146
		Suboficiales	27	9	36	
		Cadetes/Agentes	81	13	94	
		Personal civil	6	0	6	
		Otros	2	0	2	
	UNIDAD N° 4 - INSTITUTO DE REHABILITACION FEMENINO "SANTA ESTER"	Oficiales	0	6	6	77
		Suboficiales	5	24	29	
		Cadetes/Agentes	7	34	41	
		Personal civil	1	0	1	
		Otros	0	0	0	
	UNIDAD N° 5 - JOVENES ADULTOS	Oficiales	2	1	3	30
		Suboficiales	8	0	8	
		Cadetes/Agentes	19	0	19	
		Personal civil	0	0	0	
		Otros	0	0	0	
	UNIDAD N° 6 - INSTITUTOS PENALES	Oficiales	1	1	2	19
		Suboficiales	7	1	8	
		Cadetes/Agentes	0	0	0	
		Personal civil	0	0	0	
		Otros	9	0	9	
	UNIDAD N° 9 - MÁXIMA SEGURIDAD	Oficiales	4	0	4	43
		Suboficiales	39	0	39	
		Cadetes/Agentes	0	0	0	
		Personal civil	0	0	0	
		Otros	0	0	0	
UNIDAD N° 10 - DETENIDOS FEDERALES	Oficiales	1	1	2	67	
	Suboficiales	64	1	65		
	Cadetes/Agentes	0	0	0		
	Personal civil	0	0	0		
	Otros	0	0	0		
<b>TOTAL DOTACIÓN DE PERSONAL INFORMADA (SPF + SPP)</b>		<b>Oficiales</b>	<b>6.155</b>	<b>3.937</b>	<b>10.092</b>	<b>47.231</b>
		<b>Suboficiales</b>	<b>23.506</b>	<b>7.976</b>	<b>31.482</b>	
		<b>Cadetes/ Agentes</b>	<b>2.726</b>	<b>1.039</b>	<b>3.765</b>	
		<b>Personal Civil</b>	<b>574</b>	<b>510</b>	<b>1.084</b>	
		<b>Otros</b>	<b>503</b>	<b>305</b>	<b>808</b>	



## FALLECIMIENTOS DE DETENIDOS EN ARGENTINA según SITUACION LEGAL Y PROVINCIA - SNEEP 2017

Provincia	Año 2017				Total
	Fallecimientos de PROCESADOS		Fallecimientos de CONDENADOS		
	Masculino	Femenino	Masculino	Femenino	
SPF	29	0	10	0	39
Buenos Aires	44	2	54	2	102
Catamarca	0	0	4	0	4
Córdoba	8	0	5	1	14
Corrientes	2	0	3	0	5
Chaco	1	0	9	0	10
Chubut	0	0	0	0	0
Entre Ríos	1	1	5	0	7
Formosa	1	0	3	0	4
Jujuy	1	0	2	0	3
La Pampa	2	0	0	0	2
La Rioja	0	0	2	0	2
Mendoza	4	0	5	1	10
Misiones	1	0	6	2	9
Neuquén	0	0	2	1	3
Río Negro	1	0	3	0	4
Salta	2	0	5	0	7
San Juan	1	0	0	0	1
San Luis	0	0	2	1	3
Santa Cruz	0	0	0	0	0
Santa Fe	2	0	13	1	16
Santiago del Estero	0	0	0	0	0
Tierra del Fuego	1	0	3	0	4
Tucumán	1	0	5	0	6
<b>Total</b>	<b>102</b>	<b>3</b>	<b>141</b>	<b>9</b>	<b>255</b>

Nota: Los datos de muertes en las unidades de detención penal surgen de la información aportada por los establecimientos penitenciarios, o alcaldías en aquellas provincias que no tienen servicios penitenciarios. En tanto son muchas las unidades que no respondieron a esta pregunta, es probable que los totales no representen el universo total de muertes en cárceles de todo el país.

## DETENIDOS CONDENADOS EN ARGENTINA CON PRISION DOMICILIARIA (Art.33 LEPP) - SNEEP 2017

Provincia	CONDENADOS con Prisión Domiciliaria		Total
	Masculino	Femenino	
SPF	25	23	48
Buenos Aires	172	85	257
Catamarca	1	1	2
Córdoba	13	5	18
Corrientes	3	3	6
Chaco	1	3	4
Chubut	21	0	21
Entre Rios	5	0	5
Formosa	3	2	5
Jujuy	1	0	1
La Pampa	12	3	15
La Rioja	3	0	3
Mendoza	123	136	259
Misiones	7	1	8
Neuquen	10	3	13
Rio Negro	24	1	25
Salta	5	12	17
San Juan	5	3	8
San Luis	0	0	0
Santa Cruz	1	2	3
Santa Fe	31	6	37
Santiago del Estero	0	2	2
Tierra del Fuego	1	0	1
Tucumán	14	2	16
<b>Total</b>	<b>481</b>	<b>293</b>	<b>774</b>

Nota: La Dirección General de Régimen del Servicio Penitenciario de la Provincia de Buenos Aires informó además un total de **1677 detenidos con Monitoreo Electronico** que no se suman en el total de la Población.

Los datos de prisión domiciliaria en las unidades de detención penal surgen de la información aportada por los establecimientos penitenciarios, o alcaldías en aquellas provincias que no tienen servicios penitenciarios. En tanto que varias unidades no respondieron a esta pregunta, es probable que los totales no representen el universo total de egresos de condenados por prisiones domiciliaria en cárceles de todo el país.

## DETENIDOS CONDENADOS EN ARGENTINA VARIACION SNEEP 2016 - 2017

Provincia	Porcentaje de CONDENADOS		Variación 2016-2017
	Año 2016	Año 2017	
SPF	40,7%	42,9%	2,2%
Buenos Aires	49,5%	53,5%	4,0%
Catamarca	64,8%	67,2%	2,4%
Córdoba	41,6%	40,7%	-0,9%
Corrientes	56,5%	61,6%	5,0%
Chaco	78,2%	84,8%	6,5%
Chubut	68,1%	62,7%	-5,3%
Entre Rios	76,3%	76,6%	0,3%
Formosa	35,7%	41,0%	5,3%
Jujuy	58,4%	54,5%	-3,9%
La Pampa	61,8%	66,4%	4,6%
La Rioja	68,6%	67,0%	-1,6%
Mendoza	58,5%	63,2%	4,7%
Misiones	46,8%	48,8%	2,0%
Neuquen	94,7%	93,6%	-1,1%
Rio Negro	80,8%	86,9%	6,1%
Salta	67,3%	67,3%	0,0%
San Juan	50,0%	56,2%	6,2%
San Luis	40,8%	47,9%	7,2%
Santa Cruz	54,1%	62,9%	8,7%
Santa Fe	67,5%	64,8%	-2,7%
Santiago del Estero	84,8%	90,2%	5,5%
Tierra del Fuego	67,5%	65,0%	-2,5%
Tucumán	43,8%	48,2%	4,5%
<b>Total</b>	<b>51,6%</b>	<b>54,4%</b>	<b>2,8%</b>

