



Mortalidad relacionada al consumo de drogas en Argentina 2004-2010

**Observatorio Argentino de Drogas
Área de Investigaciones
2012**

**SECRETARÍA DE PROGRAMACIÓN PARA LA PREVENCIÓN DE LA
DROGADICCIÓN Y LA LUCHA CONTRA EL NARCOTRÁFICO**
Dr. RAFAEL ANTONIO BIELSA
Secretario de Estado

DIRECCIÓN NACIONAL DEL OBSERVATORIO ARGENTINO DE DROGAS
GRACIELA AHUMADA
A/C Dirección

DIRECCIÓN DEL ESTUDIO: Guillermina Barriviera
Investigador asistente: Luciana Sisti
Consultores en aspectos metodológicos: Graciela Ahumada, Carlos Cardello
Consultores en aspectos estadísticos: Nora Cadenas, Alejandra Cuasnicu

Resumen ejecutivo

El objetivo del Indicador Mortalidad relacionada al consumo de drogas (IMRD) es determinar la magnitud de la mortalidad relacionada al consumo de drogas, según sus causas, sustancias, localización, grupos de edad y sexo. Tiene en cuenta diferentes causas de muertes, clasificadas en: directas, indirectas, suicidios, accidentes y, homicidios.

Los resultados del indicador para el período 2004 - 2010 muestran que, la proporción de muertes asociadas al consumo de drogas oscila alrededor de un 16% del total de muertes del país. Si bien la cantidad de casos ha variado entre los años analizados (hasta cerca de 3.000 casos), esta variabilidad corresponde básicamente a la variación de la cantidad total de muertes del país -La mayor variación entre todos los años es sólo de 1 punto porcentual. La cantidad de muertes relacionadas al consumo de drogas para cada año ha sido: 2004, 48.825; 2005, 49.209; 2006, 47.598; 2007, 50.049; 2008, 47.616; 2009, 48.160; 2010, 50.813.

Analizando los resultados de manera desagregada para cada causa y sustancia, se observa que, las defunciones indirectas atribuibles al consumo de tabaco, siempre represan entre el 81 y 84% del total de las defunciones; mientras que las directas entre el 0,05 y 0,11%. Respecto a las muertes atribuibles al consumo de alcohol, las directas son entre el 1 y 1,70%, salvo en el año 2004 que ascendieron al 2,6%; las indirectas siempre oscilan cerca del 11%; los homicidios se mantienen alrededor del 1,4 y 1,9%; los accidentes entre el 1,6 y 2%; mientras que los suicidios presentan casos sólo para los años 2004, 2006 y 2007. En el caso de las defunciones atribuibles al uso de drogas de uso ilegal, las directas nunca superan el 0,07%; los suicidios representan entre el 0,02 y 0,04%; los homicidios presentan valores entre el 0,35 y 0,45%, salvo en los años 2007 y 2008 que los porcentajes disminuyen al 0,04 y 0,05%, respectivamente; para los accidentes también, se mantienen los valores entre el 0,13 y 0,19%, salvo disminuciones marcadas hasta un 0,04% en 2007 y 2008. Para el año 2010 se calcularon las muertes indirectas atribuibles al consumo de drogas de uso ilegal, son 132 casos y representan un 0,26% del total de las muertes relacionadas al consumo de drogas.

Para los años que se examinó la mortalidad por provincias (2009 y 2010), los resultados hallados son similares en ambos años. Claramente, la mayor cantidad de muertes asociadas al consumo de drogas se presenta en las provincias con mayor

población (Buenos Aires (39%), Ciudad Autónoma de Buenos Aires (11%), Córdoba (9%) y Santa Fe (9%)) pero, la incidencia del consumo de drogas en el total de las muertes presenta variaciones entre las provincias. Cerca del 20% de las muertes de las provincias de La Pampa, Chubut, San Luis, Neuquén y Tierra del Fuego e Islas del Atlántico Sur son asociadas al consumo de drogas, mientras que para Jujuy sólo el 12% y, para el total del país, este porcentaje es de un 15,8.

Finalmente, es importante remarcar que expertos del tema concuerdan en un evidente subregistro en los casos de muertes relacionadas a las drogas, debido a deficiencias en el llenado de los certificados de defunción (en Argentina se desarrolló un estudio para testear dicha hipótesis, confirmándola). Por tal motivo, al momento de interpretar los resultados del IMRD, se sugiere tener presente estas limitaciones.

Tabla de contenido

Resumen ejecutivo.....	3
Introducción.....	6
Antecedentes.....	7
Justificación.....	9
Objetivo.....	10
Capítulo I: Aspectos metodológicos.....	11
Capítulo II: Resultados.....	16
Mortalidad relacionada al consumo de drogas, año 2004.....	16
Mortalidad relacionada al consumo de drogas, año 2005.....	24
Mortalidad relacionada al consumo de drogas, año 2006.....	32
Mortalidad relacionada al consumo de drogas, año 2007.....	40
Mortalidad relacionada al consumo de drogas, año 2008.....	48
Mortalidad relacionada al consumo de drogas, año 2009.....	56
Mortalidad relacionada al consumo de drogas, año 2010.....	95
Capítulo III: Resultados comparativos.....	134
Referencias bibliográficas.....	139
Anexo 1: Listado de selección de causas de muertes relacionadas al consumo de drogas, según la Clasificación Estadística Internacional de Enfermedades y Problemas Relacionados con la Salud, Décima Revisión (CIE-10).....	141
Anexo 2: Fracciones atribuibles al consumo de tabaco y alcohol.....	152
Anexo 3: Porcentajes de asociación accidentes - alcohol / drogas ilegales y homicidios – alcohol / drogas ilegales.....	155

Introducción

El Observatorio Argentino de Drogas tiene como objetivo general, asegurar a los organismos de decisión, nacionales e internacionales, la disponibilidad de datos válidos y suficientes, para la evaluación de la situación nacional en materia de la problemática del uso indebido y tráfico de drogas, realizando y coordinando la recolección, análisis y difusión de la información a los diferentes organismos nacionales e internacionales.

En el marco de lo anterior, se han definido una serie de indicadores, siendo uno de ellos el de “Mortalidad relacionada al consumo de drogas”. En este sentido, el presente informe presenta los resultados y la evolución del indicador para el período 2004 – 2010. El indicador se ha elaborado siguiendo una metodología propia (ver aspectos metodológicos en el capítulo I).

Antecedentes

Por iniciativa del Observatorio Interamericano de Drogas (OID) de la Comisión Interamericana Contra el Abuso de Drogas (CICAD) de la Organización de Estados Americanos (OEA), se realizó en Buenos Aires, Argentina, en el año 2008 una reunión de expertos para abordar los problemas metodológicos que el indicador “Mortalidad relacionada al consumo de drogas” presenta. Estos inconvenientes se observaron a partir de las respuestas que los países dieron al mismo en el marco del Mecanismo de Evaluación Multilateral (MEM). En dicha reunión, participaron expertos de Argentina, Brasil, Chile, Costa Rica, México, el OID/ CICAD/OEA y, el Observatorio Europeo de Drogas (OEDT). La reunión tuvo como objetivo abordar aspectos metodológicos del indicador de muerte relacionada con el consumo de drogas (IMRD), la situación actual de las fuentes y sistemas de información vinculados y sus limitaciones. Se definieron los aspectos básicos que debe incluir una metodología apropiada para contar con los datos sobre la relación entre consumo de drogas y mortalidad, que contempla en una primera fase las defunciones por causas directas asociadas al consumo. Como resultado de esta reunión, se acordó que Argentina trabaje como coordinador de la región en la elaboración de un Protocolo y su aplicación para este indicador de manera de definir una metodología que permita a los países contar de manera homogénea y comparable con datos sobre mortalidad asociada al consumo de drogas. En una segunda fase, se prevé incorporar las defunciones que corresponden a las denominadas causas indirectas, es decir, secundarias a infecciones como HIV, hepatitis, accidentes u otras relacionadas al consumo de drogas.

Luego, en la reunión sobre Mortalidad Relacionada al Consumo de Drogas en Bogotá, Colombia, en 2009, también organizada por el OID/CICAD/OEA, en la que participaron expertos de Argentina, Brasil, Colombia, Costa Rica, México y el OID, se encargó a Argentina que confeccione el Protocolo Final. De este modo, Argentina elaboró el documento “Proyecto Indicador: Mortalidad relacionada al consumo de drogas”.¹ A su vez, dado lo expuesto por los especialistas del evidente sub-registro en los casos de muertes relacionadas a las drogas, se decidió –para los países participantes de esta reunión y Chile- desarrollar un proyecto de investigación con la hipótesis de que

¹ Disponible en www.observatorio.gov.ar

el uso de los certificados de defunción, como única fuente de información, subestima el número de muertes relacionadas con drogas. Argentina ha realizado el estudio “Muerte relacionada al consumo de drogas. Análisis de necropsias” (SEDRONAR/OAD, 2009) mediante un relevamiento de las necropsias efectuadas durante el período 2005-2007 por el Cuerpo Médico Forense de la Primera Circunscripción Judicial de la provincia de Mendoza, con el que ha confirmado la hipótesis.²

Paralelamente, el OAD viene trabajando desde principios del año 2005 en la estimación de los costos sociales asociados a las drogas.³ Para dicha estimación, a fin de estimar el costo de productividad perdida por la mortalidad prematura relacionada con las drogas, se han calculado las muertes relacionadas con las drogas, considerando una selección de casos más amplia que la selección de casos del Protocolo. Esta selección abarca causas indirectas atribuibles al consumo de tabaco y alcohol y, accidentes y homicidios asociados al consumo de alcohol y drogas ilegales.

² Disponible en www.observatorio.gov.ar

³ Actualmente, se cuenta con las estimaciones para los años 2004, 2006 y 2008 (“Estudio de costos del abuso de sustancias psicoactivas en la Argentina -2004” (SEDRONAR/OAD, 2007); “Estudio de costos del abuso de sustancias psicoactivas en la Argentina -2006” (SEDRONAR/OAD, 2008); “Estimación de los costos del abuso de sustancias psicoactivas. Resultados para Argentina, año 2008” (SEDRONAR/OAD, 2010)), disponibles en www.observatorio.gov.ar

Justificación

El propósito general del IMRD, es mejorar la comprensión del impacto sanitario de las diferentes formas de uso de drogas y sus correlaciones y determinantes, con el objetivo de brindar información para el desarrollo y evaluación de políticas e intervenciones que buscan reducir los problemas de salud, en particular, la mortalidad relacionada con drogas.

El IMRD sirve para objetivos de salud pública y metodológica, dado que es un indicador del impacto total en la salud del consumo de drogas y de los componentes de este impacto, identificando patrones de riesgo del uso y, potencialmente, identificar nuevos riesgos. En este sentido, conocer la cantidad, características y circunstancias de la gente que muere directa o indirectamente debido al uso de drogas, permite obtener un mapa del comportamiento y los efectos negativos del consumo de drogas sobre una comunidad en particular. A su vez, si se interpreta junto a otros indicadores de drogas, sirve para objetivos complementarios como: monitorear las tendencias del consumo problemático de drogas y sus consecuencias más extremas, identificar patrones de riesgo de uso y riesgo entre los grupos más vulnerables de los usuarios problemáticos de drogas, identificar nuevos riesgos, motivar los sistemas sanitarios relacionados, etc. Además, el desarrollo metodológico de la obtención del indicador, permitirá realizar comparaciones entre diferentes poblaciones.

Objetivo

El objetivo del Indicador Mortalidad relacionada al consumo de drogas (IMRD) es determinar la magnitud de la mortalidad relacionada al consumo de drogas, según sus causas, sustancias, localización, grupos de edad y sexo.

En este marco, en el presente documento, se presentan los resultados del IMRD para Argentina para el período 2004 a 2010.

Capítulo I: Aspectos metodológicos

Aspectos metodológicos y conceptuales

El indicador Mortalidad relacionada al consumo de drogas (IMRD), tiene en cuenta diferentes causas de muertes, clasificadas en: directas, suicidios, accidentes, homicidios e indirectas (atribuibles al consumo de tabaco / alcohol). Para el caso de las causas directas, se sigue el Protocolo del Indicador: Mortalidad relacionada al consumo de drogas (selección B)⁴, desarrollado por el OAD de la SEDRONAR, en el marco del acuerdo entre países y la CICAD (ver antecedentes). (Las causas directas del Protocolo se han separado en directas (trastornos mentales y del comportamiento debidos al uso de SPA) y suicidios), aunque se han incorporado algunos casos más para considerar los psicofármacos, solventes e inhalables y otras drogas que actúan sobre el sistema nervioso, dada la realidad del país. Para el caso de las defunciones por el resto de las causas, el OAD ha desarrollado una metodología que parte de individualizar y seleccionar una serie de causas no directas pero si atribuibles parcialmente (defunciones indirectas atribuibles al consumo de tabaco / alcohol) o asociadas (accidentes de transporte y homicidios asociados al consumo de alcohol / drogas ilegales) y, luego, aplicar una fracción atribuible o porcentaje de asociación, respectivamente.

Siguiendo el Protocolo del IMRD, estimar la mortalidad asociada al consumo de drogas, requiere de una conceptualización de las unidades de análisis a partir de las cuales se realizará la estimación. En este sentido, la unidad de análisis o CASO se define como *defunción como reacción aguda, atribuible o violenta relacionada con el consumo de tabaco, alcohol o sustancias psicoactivas*. Para lo que se contemplaron los siguientes conceptos:

1. En los sistemas de información es preferible centrarse sólo en algunos tipos de defunción bien definidas para las que la relación con el consumo de las sustancias y la muerte puedan establecerse de manera razonable (Observatorio Español sobre drogas).
2. En el registro o clasificación de defunciones la causa es determinante, entendiéndose por *causa básica la enfermedad o lesión que inició la cadena de acontecimientos patológicos que condujeron directamente a la muerte*.

⁴ La Selección B (OEDT) consiste en extraer los casos de los Registros Generales de Mortalidad con arreglo a un criterio basado en la CIE-10.

3. El concepto de *reacción aguda surge de la proximidad entre el hecho que determina la causa básica y la defunción subsiguiente*. Los análisis sobre defunciones vinculadas al consumo de drogas muestran una mayor prevalencia de casos vinculados a episodios agudos, fundamentalmente en poblaciones jóvenes, varones y urbanas.

Luego, para ampliar la selección de casos (causas indirectas, accidentes y homicidios) se tienen en cuenta los siguientes conceptos:

4. Se entiende por fracción atribuible la proporción en que el efecto en los expuestos puede ser atribuido a la presencia de un factor específico (en este caso, fumar tabaco o beber alcohol).
5. Se entiende por *defunciones violentas relacionadas con el consumo de alcohol y drogas ilegales* el porcentaje de defunciones por accidentes y homicidios asociadas al consumo de alcohol y drogas ilegales.

De esta manera, el IMRD se define como “*el número anual de defunciones como reacción aguda, atribuible o violenta relacionada con el consumo de tabaco, alcohol o sustancias psicoactivas, ocurridas en un territorio determinado.*”

Fuentes de información

Fuente de información primaria: Registro Nacional de Defunciones.

Cobertura de los datos

Nivel nacional.

Alcance del indicador

Los casos registrados y que comprende el indicador, se distinguen por las variables: sexo, edad y provincia (esta última a partir del año 2009).

Selección de casos

Por un lado, como se mencionó, para las causas directas y suicidios se sigue la selección de casos del Protocolo IMRD, adicionando los códigos F13, F15, F18, X43, X63 e Y13 (Cuadro 1).

Cuadro 1. Selección de causas de muertes directamente relacionadas al consumo de drogas, códigos CIE-10.

Causa básica de muerte	Códigos CIE-10
Trastornos mentales y del comportamiento debidos al uso de drogas.	F10, F11, F12, F13, F14, F15, F16, F17, F18, F19
Envenenamiento accidental por exposición a drogas.	X41, X42, X43, X45
Envenenamiento intencional por exposición a drogas.	X61, X62, X63, X65, X85
Envenenamiento indeterminado por exposición a drogas.	Y11, Y12, Y13, Y15

Por otro lado, las muertes indirectas, se refiere a las muertes atribuibles al consumo de tabaco y alcohol. Existe una amplia literatura que analiza la relación causal y cuantifica la carga atribuible de cada factor de riesgo asociado a una enfermedad o herida. (Murray y Lopez, 1997; Samet, 2002; Cherpitel et al., 2009; Ezzati et al., 2004). Para medir el grado de *causalidad* entre el uso de drogas y los efectos, se recurre al uso de las “fracciones etiológicas” o “fracciones atribuibles”, que expresan la relación entre uno o un conjunto cualquiera de factores causales y consecuencias.

A su vez, el consumo abusivo de drogas puede influir en los comportamientos agresivos por parte de los usuarios, con ellos mismos o con otras personas, lo que también ocasiona heridas que pueden llegar a ser causal de muerte. En este marco, las muertes por accidentes y homicidios relacionadas al consumo de drogas, se refieren a la proporción estimada de defunciones por accidentes de transporte y homicidios (agresiones) relacionados al consumo de alcohol y drogas ilegales. Para dicha estimación, se aplica a la cantidad de casos el PA correspondiente. Los PA se han elaborado con datos del estudio “El uso indebido de drogas y la consulta de emergencia” del OAD de la SEDRONAR. En el anexo 3, se especifican las cuestiones metodológicas para el desarrollo de los PA y los valores para cada caso (accidentes/homicidios - alcohol/drogas ilegales).

Teniendo en cuenta todas las causas mencionadas, el registro de casos queda comprendido en los códigos del CIE-10 que debajo se listan (Cuadro 2) y las defunciones clasificadas en causas directas, indirectas, suicidios, accidentes y

homicidios y; según la sustancia tabaco, alcohol o drogas ilegales. (Ver listado de causas seleccionadas en el anexo 1).

Cuadro 2. Selección de causas de muertes relacionadas al consumo de drogas, códigos CIE-10.

CAUSAS	DROGAS LEGALES		DROGAS ILEGALES
	TABACO	ALCOHOL	
DIRECTAS	F17, P042, Z508, Z720	E52, F10, G312, G621, I426, K292, K70, O354, Q860, P043, R780, T51, X45, Y15, Z502, Z721	F11 a F16, F18, F19, F55, O993, P044, R781 a R785, X41 a X43, X85, Y11 a Y13, Z503, Z722
SUICIDIOS		X65	X61, X62, X63
HOMICIDIOS		X86 a X99, Y00 a Y09	
ACCIDENTES		V01 a V06, V09 a V79, V809, V81 a V88, V890 a V893, V899, V90 a V99	
INDIRECTAS	C00-C15, C25, C32-C34, C53, C64, C65, C67, I00-I13, I20-I28, I30-I52, I60-I78, J00-J06*, J10-J18, J40-J47*	C00-C16, C22, E10-E14, I10, I60-I69, J10-J18, K20-K31, K85, K861	B20-B24*

*Sólo consideradas en el año 2010.

Limitaciones

Como se mencionó (ver antecedentes), expertos del tema concuerdan en un evidente subregistro en los casos de muertes relacionadas a las drogas, debido a deficiencias en el llenado de los certificados de defunciones. En Argentina se desarrolló un estudio para testear dicha hipótesis, confirmándola.⁵ Por tal motivo, al momento de interpretar los resultados del IMRD, se sugiere tener presente estas limitaciones.

Para Argentina

La fuente de información es la Dirección de Estadísticas e Información de Salud (DEIS) del Ministerio de Salud de la Nación.

Para el caso de las defunciones por causas indirectas debido a consumo del tabaco, se utilizan las fracciones atribuibles (FA) elaboradas con los riesgos relativos del SAMMEC II y las prevalencias de Argentina (SEDRONAR/OAD), con excepción de los códigos J00-J06, J41 y J45-J46 que se utilizan FA de la OMS. Para el caso de las defunciones por causas indirectas debido a consumo del alcohol, se utilizan las fracciones atribuibles desarrolladas por Schultz, J. et al. (1990), mientras que para las

⁵ “Muerte relacionada al consumo de drogas. Análisis de necropsias”, SEDRONAR/OAD, 2009.

muerres indirectas atribuibles al uso de drogas de uso ilegal se usan FA de la OMS. En el anexo 2 (cambiar), se especifican las cuestiones metodológicas para el desarrollo de las FA y los valores para cada factor causal (consumo de tabaco, alcohol y, drogas de uso ilegal), enfermedad y año.

En lo que respecta a las defunciones por accidentes y homicidios, se utilizan los PA elaborados con datos del estudio “El uso indebido de drogas y la consulta de emergencia” (SEDRONAR/OAD). En el anexo 3, se presenta la metodología y los valores de los PA utilizados según causa, sustancia y año.

Capítulo II: Resultados

Mortalidad relacionada al consumo de drogas, año 2004

En el año 2004, las muertes estimadas relacionadas al consumo de drogas fueron 48.825 casos, lo que representa el 16,6% de las 294.051 personas fallecidas en el país ese año. (Tabla 1).

Gran parte de las defunciones relacionadas a las drogas, corresponden al consumo del tabaco (39.978, 82%), luego al alcohol (8.527, 17%) y, un porcentaje mínimo a drogas ilegales (321, 1%).

La distribución de las defunciones según causas refleja que, un 93,3% corresponde a indirectas, un 2,6% a directas, un 2,4% a homicidios, un 1,7% a accidentes y, un 0,03% a suicidios. A su vez, analizando las defunciones según las causas y tipo de sustancias, se observa que, casi la totalidad (99,06%) de las muertes por causas directas son atribuibles al uso de alcohol y el resto atribuibles al uso de drogas ilegales. La mayoría de las muertes por accidentes y homicidios corresponden al consumo de alcohol (91% y 81%, respectivamente) y el resto al consumo de drogas ilegales. Por el contrario, en el caso de los suicidios, la mayoría (94%) son por ingesta de drogas ilegales y las restantes por alcohol. En el caso de las muertes por causas indirectas, la distribución es completamente diferente, siendo el 88% atribuible al consumo del tabaco y el 12% al alcohol. (Gráficos 1 a 3).

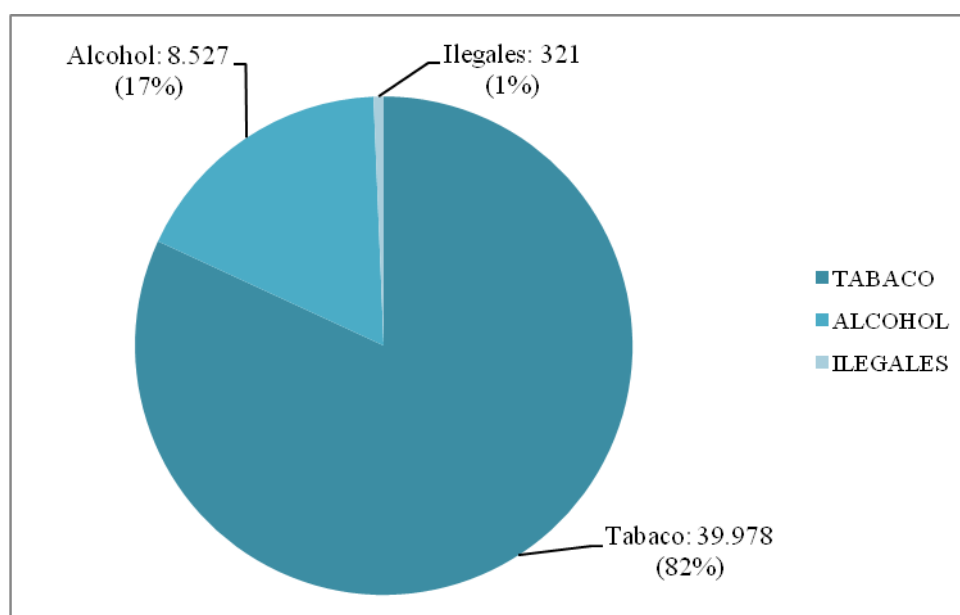
Los resultados muestran que la distribución de las defunciones en los grupos etarios no es uniforme según las causas y sustancias. En el caso del tabaco, más de tres cuartas partes de las muertes indirectas, corresponden a los varones entre 60 y 89 años y a las mujeres entre 75 y 89 años. Cerca de la mitad de las muertes directas atribuibles al consumo de alcohol, corresponden a los hombres y mujeres entre 50 y 64 años mientras que, las defunciones indirectas asociadas al consumo de alcohol se acumulan a partir de los 60 años para ambos sexos. La mayor cantidad de muertes por accidentes y homicidios se presentan entre los más jóvenes, entre los 15 y 34 años para los homicidios y a partir de los 15 años para los accidentes (tanto para alcohol como para drogas ilegales). La distribución de los casos por causas directas y suicidios atribuibles al consumo de drogas ilegales es más irregular. (Tablas 2 y 3).

Dado que por la cantidad de casos, la incidencia de las causas de muertes relacionadas al consumo de drogas en el total de muertes sería prácticamente todo

atribuible a causas indirectas (15,5% de 16,6%), se analizó también la distribución del total de muertes por tipo de causas. De este modo, relacionando las muertes asociadas al consumo de drogas con las muertes totales según sus causas, se obtuvo que, 5 de cada mil suicidios, 48 de cada cien muertes por homicidios, 22 de cada cien muertes por accidentes y 25 de cada cien muertes por causas indirectas, son atribuibles/relacionadas al consumo de drogas.

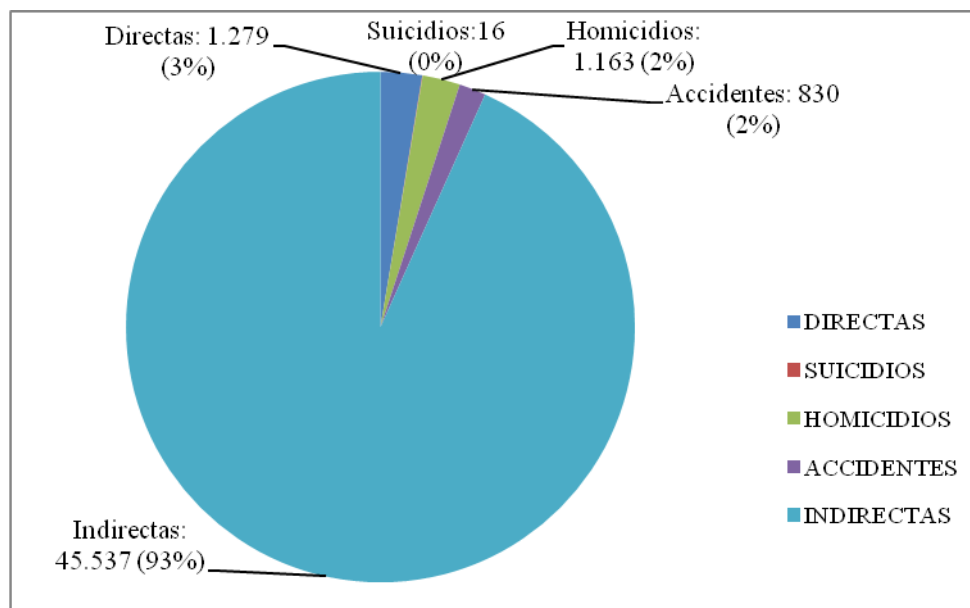
En las tablas 2 y 3, se presenta la distribución de las defunciones asociadas al consumo de drogas según sexo, grupo de edad, causa y sustancias, en valores absolutos y relativos.

Gráfico 1. Defunciones relacionadas al consumo de drogas según sustancias. Total país, Argentina 2004.



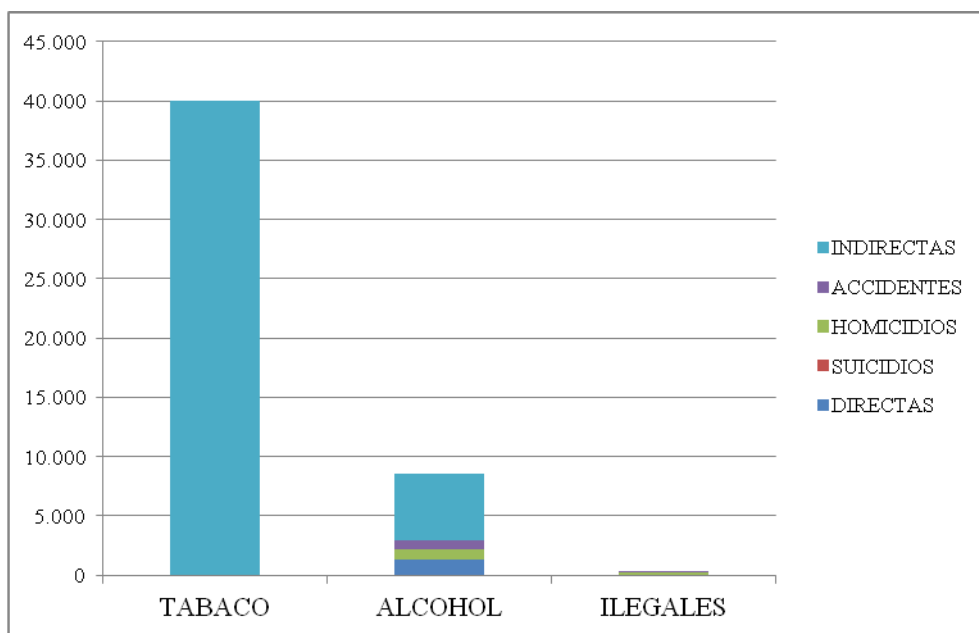
Fuente: Elaboración propia en base a estadísticas vitales de la DEIS/Ministerio de Salud de la Nación.

Gráfico 2. Defunciones relacionadas al consumo de drogas según causas. Total país, Argentina 2004.



Fuente: Elaboración propia en base a estadísticas vitales de la DEIS/Ministerio de Salud de la Nación.

Gráfico 3. Defunciones relacionadas al consumo de drogas según sustancias y causas. Total país, Argentina 2004.



Fuente: Elaboración propia en base a estadísticas vitales de la DEIS/Ministerio de Salud de la Nación.

Tabla 1. Defunciones relacionadas al consumo de drogas según sustancias y causas. Total país, Argentina 2004.

CAUSAS	Tabaco	Alcohol	Ilegales	Tabaco	Alcohol	Ilegales	Total	TOTALES		Distribución del total de muertes atribuibles a drogas por tipo de causa		Distribución del total de muertes por tipo de causa	
	Valores absolutos			%				Cantidad	%	Cantidad	%	Cantidad	%
DIRECTAS	0	1.267	12	0,00	99,06	0,94	100,00	1.279	2,62	1.279	0,43	1.279	0,43
SUICIDIOS	0	1	15	0,00	6,25	93,75	100,00	16	0,03	16	0,01	3.137	1,07
HOMICIDIOS	0	945	218	0,00	81,25	18,75	100,00	1.163	2,38	1.163	0,40	2.423	0,82
ACCIDENTES	0	755	75	0,00	90,91	9,09	100,00	830	1,70	830	0,28	3.774	1,28
INDIRECTAS	39.978	5.559	0	87,79	12,21	0,00	100,00	45.537	93,27	45.537	15,49	180.846	61,50
Subtotal Muertes Atribuibles a Drogas	39.978	8.527	321	81,88	17,46	0,66	100,00	48.825	100,00	48.825	16,60	191.459	65,11
Subtotal Muertes No atribuibles a Drogas	NC	NC	NC					102.592			0,00	102.592	34,89
TOTAL Muertes										294.051	100,00	294.051	100,00

Fuente: Elaboración propia en base a estadísticas vitales de la DEIS/Ministerio de Salud de la Nación.

Tabla 2. Defunciones relacionadas al consumo de drogas según sustancias, causas, sexo y grupos de edad. (Valores absolutos). Total país, Argentina 2004. (Continúa)

GRUPO DE EDAD	DROGAS LEGALES																
	TABACO			ALCOHOL													
	INDIRECTAS			DIRECTAS			INDIRECTAS			SUICIDIOS		HOMICIDIOS			ACCIDENTES		
	V	M	SE	V	M	SE	V	M	SE	V	M	V	M	SE	V	M	SE
0 a 6 días	0,00	0,00	0,00	0,00	0,00	0,00	0,00	0,00	0,00	0,00	0,00	9,36	12,87	2,73	0,00	0,20	0,00
7 a 27 días	0,00	0,00	0,00	0,00	0,00	0,00	0,00	0,00	0,00	0,00	0,00	0,00	2,34	0,00	0,00	0,00	0,00
28 a 365 días	0,00	0,00	0,00	0,00	0,00	0,00	0,00	0,00	0,00	0,00	0,00	2,34	0,78	0,00	1,00	1,40	0,00
1 año	0,00	0,00	0,00	0,00	0,00	0,00	0,00	0,00	0,00	0,00	0,00	0,78	0,78	0,00	3,20	1,80	0,00
2 años	0,00	0,00	0,00	0,00	0,00	0,00	0,00	0,00	0,00	0,00	0,00	0,78	0,78	0,00	1,80	2,40	0,00
3 años	0,00	0,00	0,00	0,00	0,00	0,00	0,00	0,00	0,00	0,00	0,00	1,17	0,00	0,00	1,80	0,80	0,00
4 años	0,00	0,00	0,00	0,00	0,00	0,00	0,00	0,00	0,00	0,00	0,00	0,78	0,39	0,00	3,40	1,20	0,00
5 a 9 años	0,00	0,00	0,00	0,00	0,00	0,00	0,00	0,00	0,00	0,00	0,00	3,12	3,90	0,00	13,00	5,80	0,00
10 a 14 años	0,00	0,00	0,00	0,00	0,00	0,00	0,00	0,00	0,00	0,00	0,00	6,63	3,12	0,00	14,00	9,00	0,00
15 a 19 años	0,00	0,00	0,00	3,00	0,00	0,00	0,00	0,00	0,00	0,00	0,00	95,16	12,48	0,00	43,00	15,00	0,00
20 a 24 años	0,00	0,00	0,00	1,00	0,00	0,00	0,00	0,00	0,00	0,00	0,00	125,19	10,53	0,00	67,80	17,20	0,00
25 a 29 años	0,00	0,00	0,00	4,00	1,00	0,00	0,00	0,00	0,00	0,00	0,00	106,86	12,87	0,00	55,40	15,40	0,20
30 a 34 años	0,00	0,00	0,00	21,00	5,00	0,00	0,00	0,00	0,00	0,00	0,00	83,85	10,92	0,00	48,60	13,40	0,00
35 a 39 años	197,10	112,01	0,00	51,00	8,00	0,00	27,25	18,98	0,00	0,00	0,00	64,35	8,97	0,39	43,00	12,40	0,00
40 a 44 años	464,24	242,00	0,91	90,00	10,00	0,00	60,09	36,03	0,14	0,00	0,00	49,14	7,41	0,00	38,00	9,00	0,00
45 a 49 años	956,26	404,73	0,00	109,00	10,00	0,00	117,67	48,92	0,00	0,00	0,00	39,78	7,02	0,00	47,00	11,60	0,00
50 a 54 años	1783,93	633,52	1,39	176,00	33,00	1,00	217,08	84,46	0,07	0,00	0,00	40,95	8,58	0,00	42,00	13,00	0,00
55 a 59 años	2541,93	792,99	0,28	173,00	21,00	0,00	296,61	106,75	0,05	0,00	0,00	28,86	6,24	0,00	39,20	9,00	0,00
60 a 64 años	3329,41	1053,19	1,19	161,00	17,00	0,00	380,01	150,56	0,20	0,00	0,00	24,57	3,51	0,00	34,80	8,20	0,00
65 a 69 años	3224,55	936,73	1,21	115,00	13,00	0,00	418,33	193,63	0,08	0,00	0,00	20,67	3,51	0,00	24,00	5,40	0,00
70 a 74 años	3750,93	1298,85	2,32	96,00	9,00	0,00	488,02	271,76	0,22	1,00	0,00	17,94	5,85	0,00	20,40	7,40	0,00
75 a 79 años	3820,56	1761,11	0,35	61,00	10,00	0,00	482,09	361,81	0,12	0,00	0,00	14,43	5,07	0,00	17,20	8,40	0,20
80 a 84 años	3172,10	2179,28	2,56	30,00	6,00	0,00	376,91	413,50	0,15	0,00	0,00	10,53	5,46	0,00	10,80	5,20	0,00
85 a 89 años	3156,20	4078,92	2,56	12,00	5,00	0,00	344,15	654,85	0,28	0,00	0,00	5,85	2,34	0,39	6,80	3,00	0,00
Edad ignorada	44,45	15,83	14,24	11,00	3,00	1,00	4,66	2,04	1,43	0,00	0,00	31,59	7,02	14,04	1,00	0,80	0,20
Subtotales	26441,66	13509,18	27,01	1114,00	151,00	2,00	3212,87	2343,29	2,74	1,00	0,00	784,68	142,74	17,55	577,20	177,00	0,60
Subtotales	39977,85			1267,00			5558,90			1,00		944,97			754,80		
Totales	39978			8527													

GRUPO DE EDAD	DROGAS ILEGALES										TOTAL
	DIRECTAS		SUICIDIOS		HOMICIDIOS			ACCIDENTES			
	V	M	V	M	V	M	SE	V	M	SE	
0 a 6 días	0,00	0,00	0,00	0,00	2,16	2,97	0,63	0,00	0,02	0,00	30,94
7 a 27 días	0,00	0,00	0,00	0,00	0,00	0,54	0,00	0,00	0,00	0,00	2,88
28 a 365 días	0,00	0,00	0,00	0,00	0,54	0,18	0,00	0,10	0,14	0,00	6,48
1 año	0,00	0,00	0,00	0,00	0,18	0,18	0,00	0,32	0,18	0,00	7,42
2 años	1,00	0,00	0,00	0,00	0,18	0,18	0,00	0,18	0,24	0,00	7,54
3 años	0,00	0,00	0,00	0,00	0,27	0,00	0,00	0,18	0,08	0,00	4,30
4 años	0,00	0,00	0,00	0,00	0,18	0,09	0,00	0,34	0,12	0,00	6,50
5 a 9 años	0,00	0,00	0,00	0,00	0,72	0,90	0,00	1,30	0,58	0,00	29,32
10 a 14 años	0,00	0,00	0,00	0,00	1,53	0,72	0,00	1,40	0,90	0,00	37,30
15 a 19 años	0,00	1,00	0,00	0,00	21,96	2,88	0,00	4,30	1,50	0,00	200,28
20 a 24 años	1,00	0,00	0,00	0,00	28,89	2,43	0,00	6,78	1,72	0,00	262,54
25 a 29 años	0,00	0,00	2,00	1,00	24,66	2,97	0,00	5,54	1,54	0,02	233,46
30 a 34 años	0,00	1,00	0,00	1,00	19,35	2,52	0,00	4,86	1,34	0,00	212,84
35 a 39 años	0,00	1,00	0,00	2,00	14,85	2,07	0,09	4,30	1,24	0,00	569,00
40 a 44 años	1,00	0,00	1,00	3,00	11,34	1,71	0,00	3,80	0,90	0,00	1029,71
45 a 49 años	0,00	0,00	0,00	1,00	9,18	1,62	0,00	4,70	1,16	0,00	1769,64
50 a 54 años	0,00	0,00	0,00	1,00	9,45	1,98	0,00	4,20	1,30	0,00	3052,91
55 a 59 años	0,00	0,00	0,00	1,00	6,66	1,44	0,00	3,92	0,90	0,00	4029,83
60 a 64 años	0,00	0,00	0,00	0,00	5,67	0,81	0,00	3,48	0,82	0,00	5174,41
65 a 69 años	0,00	0,00	0,00	0,00	4,77	0,81	0,00	2,40	0,54	0,00	4964,63
70 a 74 años	1,00	2,00	1,00	1,00	4,14	1,35	0,00	2,04	0,74	0,00	5982,97
75 a 79 años	1,00	0,00	0,00	0,00	3,33	1,17	0,00	1,72	0,84	0,02	6550,41
80 a 84 años	1,00	0,00	0,00	0,00	2,43	1,26	0,00	1,08	0,52	0,00	6218,78
85 a 89 años	1,00	0,00	0,00	0,00	1,35	0,54	0,09	0,68	0,30	0,00	8276,31
Edad ignorada	0,00	0,00	0,00	0,00	7,29	1,62	3,24	0,10	0,08	0,02	164,65
Subtotales	7,00	5,00	4,00	11,00	181,08	32,94	4,05	57,72	17,70	0,06	48825,07
Subtotales	12,00		15,00		218,07			75,48			48825,07
Totales	321										48825

Fuente: Elaboración propia en base a estadísticas vitales de la DEIS/Ministerio de Salud de la Nación.

V: Varones, M: Mujeres, SE: Sin especificar.

Tabla 3. Defunciones relacionadas al consumo de drogas según sustancias, causas, sexo y grupos de edad. (En %). Total país, Argentina 2004. (Continúa)

GRUPO DE EDAD	DROGAS LEGALES																
	TABACO			ALCOHOL													
	INDIRECTAS			DIRECTAS			INDIRECTAS			SUICIDIOS		HOMICIDIOS			ACCIDENTES		
	V	M	SE	V	M	SE	V	M	SE	V	M	V	M	SE	V	M	SE
0 a 6 días	0,0	0,0	0,0	0,0	0,0	0,0	0,0	0,0	0,0	0,0		1,2	9,0	15,6	0,0	0,1	0,0
7 a 27 días	0,0	0,0	0,0	0,0	0,0	0,0	0,0	0,0	0,0	0,0		0,0	1,6	0,0	0,0	0,0	0,0
28 a 365 días	0,0	0,0	0,0	0,0	0,0	0,0	0,0	0,0	0,0	0,0		0,3	0,5	0,0	0,2	0,8	0,0
1 año	0,0	0,0	0,0	0,0	0,0	0,0	0,0	0,0	0,0	0,0		0,1	0,5	0,0	0,6	1,0	0,0
2 años	0,0	0,0	0,0	0,0	0,0	0,0	0,0	0,0	0,0	0,0		0,1	0,5	0,0	0,3	1,4	0,0
3 años	0,0	0,0	0,0	0,0	0,0	0,0	0,0	0,0	0,0	0,0		0,1	0,0	0,0	0,3	0,5	0,0
4 años	0,0	0,0	0,0	0,0	0,0	0,0	0,0	0,0	0,0	0,0		0,1	0,3	0,0	0,6	0,7	0,0
5 a 9 años	0,0	0,0	0,0	0,0	0,0	0,0	0,0	0,0	0,0	0,0		0,4	2,7	0,0	2,3	3,3	0,0
10 a 14 años	0,0	0,0	0,0	0,0	0,0	0,0	0,0	0,0	0,0	0,0		0,8	2,2	0,0	2,4	5,1	0,0
15 a 19 años	0,0	0,0	0,0	0,3	0,0	0,0	0,0	0,0	0,0	0,0		12,1	8,7	0,0	7,4	8,5	0,0
20 a 24 años	0,0	0,0	0,0	0,1	0,0	0,0	0,0	0,0	0,0	0,0		16,0	7,4	0,0	11,7	9,7	0,0
25 a 29 años	0,0	0,0	0,0	0,4	0,7	0,0	0,0	0,0	0,0	0,0		13,6	9,0	0,0	9,6	8,7	33,3
30 a 34 años	0,0	0,0	0,0	1,9	3,3	0,0	0,0	0,0	0,0	0,0		10,7	7,7	0,0	8,4	7,6	0,0
35 a 39 años	0,7	0,8	0,0	4,6	5,3	0,0	0,8	0,8	0,0	0,0		8,2	6,3	2,2	7,4	7,0	0,0
40 a 44 años	1,8	1,8	3,4	8,1	6,6	0,0	1,9	1,5	5,1	0,0		6,3	5,2	0,0	6,6	5,1	0,0
45 a 49 años	3,6	3,0	0,0	9,8	6,6	0,0	3,7	2,1	0,0	0,0		5,1	4,9	0,0	8,1	6,6	0,0
50 a 54 años	6,7	4,7	5,1	15,8	21,9	50,0	6,8	3,6	2,6	0,0		5,2	6,0	0,0	7,3	7,3	0,0
55 a 59 años	9,6	5,9	1,0	15,5	13,9	0,0	9,2	4,6	1,8	0,0		3,7	4,4	0,0	6,8	5,1	0,0
60 a 64 años	12,6	7,8	4,4	14,5	11,3	0,0	11,8	6,4	7,3	0,0		3,1	2,5	0,0	6,0	4,6	0,0
65 a 69 años	12,2	6,9	4,5	10,3	8,6	0,0	13,0	8,3	2,9	0,0		2,6	2,5	0,0	4,2	3,1	0,0
70 a 74 años	14,2	9,6	8,6	8,6	6,0	0,0	15,2	11,6	8,0	100,0		2,3	4,1	0,0	3,5	4,2	0,0
75 a 79 años	14,4	13,0	1,3	5,5	6,6	0,0	15,0	15,4	4,4	0,0		1,8	3,6	0,0	3,0	4,7	33,3
80 a 84 años	12,0	16,1	9,5	2,7	4,0	0,0	11,7	17,6	5,5	0,0		1,3	3,8	0,0	1,9	2,9	0,0
85 a 89 años	11,9	30,2	9,5	1,1	3,3	0,0	10,7	27,9	10,2	0,0		0,7	1,6	2,2	1,2	1,7	0,0
Edad ignorada	0,2	0,1	52,7	1,0	2,0	50,0	0,1	0,1	52,2	0,0		4,0	4,9	80,0	0,2	0,5	33,3
Subtotales (%)	100,0	100,0	100,0	100,0	100,0	100,0	100,0	100,0	100,0	100,0		100,0	100,0	100,0	100,0	100,0	100,0
Subtotales (VA)	26.442	13.509	27	1.114	151	2	3.213	2.343	3	1	0	785	143	18	577	177	1

GRUPO DE EDAD	DROGAS ILEGALES										TOTAL
	DIRECTAS		SUICIDIOS		HOMICIDIOS			ACCIDENTES			
	V	M	V	M	V	M	SE	V	M	SE	
0 a 6 días	0,0	0,0	0,0	0,0	1,2	9,0	15,6	0,0	0,1	0,0	0,1
7 a 27 días	0,0	0,0	0,0	0,0	0,0	1,6	0,0	0,0	0,0	0,0	0,0
28 a 365 días	0,0	0,0	0,0	0,0	0,3	0,5	0,0	0,2	0,8	0,0	0,0
1 año	0,0	0,0	0,0	0,0	0,1	0,5	0,0	0,6	1,0	0,0	0,0
2 años	14,3	0,0	0,0	0,0	0,1	0,5	0,0	0,3	1,4	0,0	0,0
3 años	0,0	0,0	0,0	0,0	0,1	0,0	0,0	0,3	0,5	0,0	0,0
4 años	0,0	0,0	0,0	0,0	0,1	0,3	0,0	0,6	0,7	0,0	0,0
5 a 9 años	0,0	0,0	0,0	0,0	0,4	2,7	0,0	2,3	3,3	0,0	0,1
10 a 14 años	0,0	0,0	0,0	0,0	0,8	2,2	0,0	2,4	5,1	0,0	0,1
15 a 19 años	0,0	20,0	0,0	0,0	12,1	8,7	0,0	7,4	8,5	0,0	0,4
20 a 24 años	14,3	0,0	0,0	0,0	16,0	7,4	0,0	11,7	9,7	0,0	0,5
25 a 29 años	0,0	0,0	50,0	9,1	13,6	9,0	0,0	9,6	8,7	33,3	0,5
30 a 34 años	0,0	20,0	0,0	9,1	10,7	7,7	0,0	8,4	7,6	0,0	0,4
35 a 39 años	0,0	20,0	0,0	18,2	8,2	6,3	2,2	7,4	7,0	0,0	1,2
40 a 44 años	14,3	0,0	25,0	27,3	6,3	5,2	0,0	6,6	5,1	0,0	2,1
45 a 49 años	0,0	0,0	0,0	9,1	5,1	4,9	0,0	8,1	6,6	0,0	3,6
50 a 54 años	0,0	0,0	0,0	9,1	5,2	6,0	0,0	7,3	7,3	0,0	6,3
55 a 59 años	0,0	0,0	0,0	9,1	3,7	4,4	0,0	6,8	5,1	0,0	8,3
60 a 64 años	0,0	0,0	0,0	0,0	3,1	2,5	0,0	6,0	4,6	0,0	10,6
65 a 69 años	0,0	0,0	0,0	0,0	2,6	2,5	0,0	4,2	3,1	0,0	10,2
70 a 74 años	14,3	40,0	25,0	9,1	2,3	4,1	0,0	3,5	4,2	0,0	12,3
75 a 79 años	14,3	0,0	0,0	0,0	1,8	3,6	0,0	3,0	4,7	33,3	13,4
80 a 84 años	14,3	0,0	0,0	0,0	1,3	3,8	0,0	1,9	2,9	0,0	12,7
85 a 89 años	14,3	0,0	0,0	0,0	0,7	1,6	2,2	1,2	1,7	0,0	17,0
Edad ignorada	0,0	0,0	0,0	0,0	4,0	4,9	80,0	0,2	0,5	33,3	0,3
Subtotales (%)	100,0	100,0	100,0	100,0	100,0	100,0	100,0	100,0	100,0	100,0	100,0
Subtotales (VA)	7	5	4	11	181	33	4	58	18	0,06	48.825

Fuente: Elaboración propia en base a estadísticas vitales de la DEIS/Ministerio de Salud de la Nación.

V: Varones, M: Mujeres, SE: Sin especificar.

Mortalidad relacionada al consumo de drogas, año 2005

En el año 2005, las muertes estimadas relacionadas al consumo de drogas fueron 49.209 casos, lo que representa el 16,76% de las 293.529 defunciones totales de país. (Tabla 4).

Gran parte de las defunciones relacionadas a las drogas, corresponden al consumo del tabaco (40.911, 83%), luego al alcohol (7.992, 16%) y, un porcentaje mínimo a drogas ilegales (306, 1%).

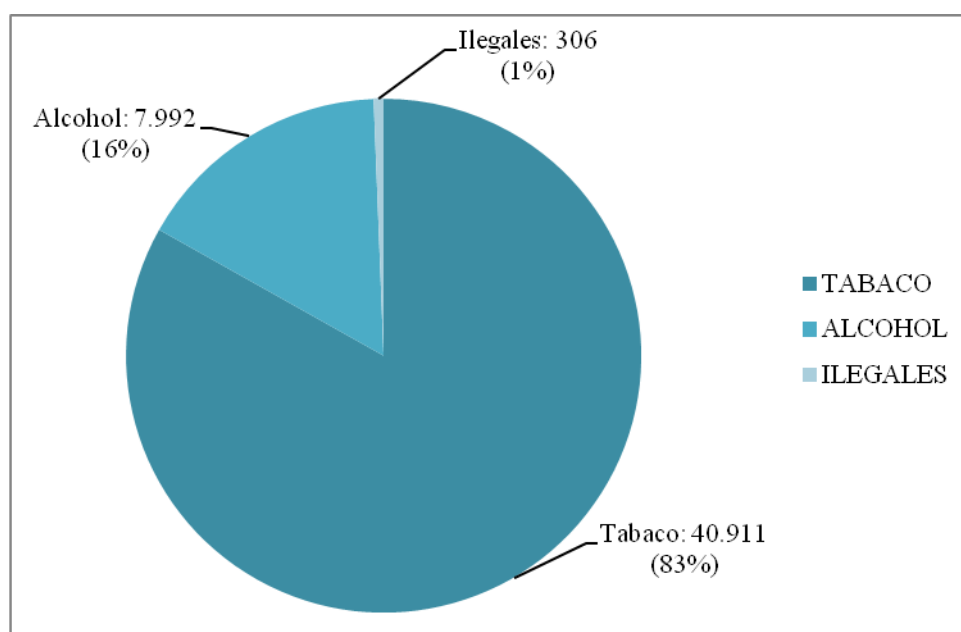
La distribución de las defunciones según causas refleja que, un 94,7% corresponde a indirectas, un 2% a homicidios, un 1,7% a accidentes, un 1,5% a directas y, un 0,04% a suicidios. A su vez, analizando las defunciones según las causas y tipo de sustancias, se observa que, la mayoría (93,5%) de las muertes por causas directas son atribuibles al uso de alcohol y el resto atribuibles al uso de tabaco (3,3%) y drogas ilegales (3,3%). La mayoría de las muertes por accidentes y homicidios corresponden al consumo de alcohol (91% y 81%, respectivamente) y el resto al consumo de drogas ilegales. Por su parte, los suicidios son todos por consumo de drogas ilegales. En el caso de las muertes por causas indirectas, la mayoría (88%) son atribuibles al consumo del tabaco y el 12% al alcohol. (Gráficos 4 a 6).

La distribución de las defunciones en los grupos etarios no es uniforme según las causas y sustancias. En el caso del tabaco, las muertes indirectas son para ambos sexos a partir de los 50 años, siendo más longevas las mujeres mientras que, las muertes directas son a partir de los 35 años y se concentra cerca del 80% de los casos a partir de los 60 años. Las muertes directas atribuibles al consumo del alcohol se concentran para los varones entre los 45 y 69 años (67%) y para las mujeres entre los 55 y 79 años (69%). Por otra parte, las defunciones indirectas asociadas al consumo del alcohol se acumulan a partir de los 60 años para los hombres y a partir de los 70 años para las mujeres. La mayor cantidad de muertes por accidentes y homicidios se presentan entre los más jóvenes, entre los 15 y 34 años para los homicidios y a partir de los 15 años para los accidentes (tanto para alcohol como para drogas ilegales); sin embargo la distribución de edades es más pareja para las mujeres que para los varones. La distribución de los casos por causas directas atribuibles al consumo de drogas ilegales es más irregular, aunque para ambos sexos se acumula el 50% de los casos entre los 20 y 39 años. Finalmente, los suicidios atribuibles a drogas ilegales se encuentran entre los 15 y 49 años para los varones y entre los 20 y 84 años para las mujeres. (Tablas 5 y 6).

Dado que por la cantidad de casos, la incidencia de las causas de muertes asociadas al consumo de drogas en el total de muertes sería prácticamente todo atribuible a causas indirectas (15,9 de 16,8%), se analizó también la distribución del total de muertes por tipo de causas. De este modo, relacionando las muertes relacionadas al consumo de drogas con las muertes totales según sus causas, se obtuvo que, 7 de cada mil suicidios, 48 de cada cien muertes por homicidios, 22 de cada cien muertes por accidentes y, 26 de cada cien muertes por causas indirectas, son atribuibles/relacionadas al consumo de drogas.

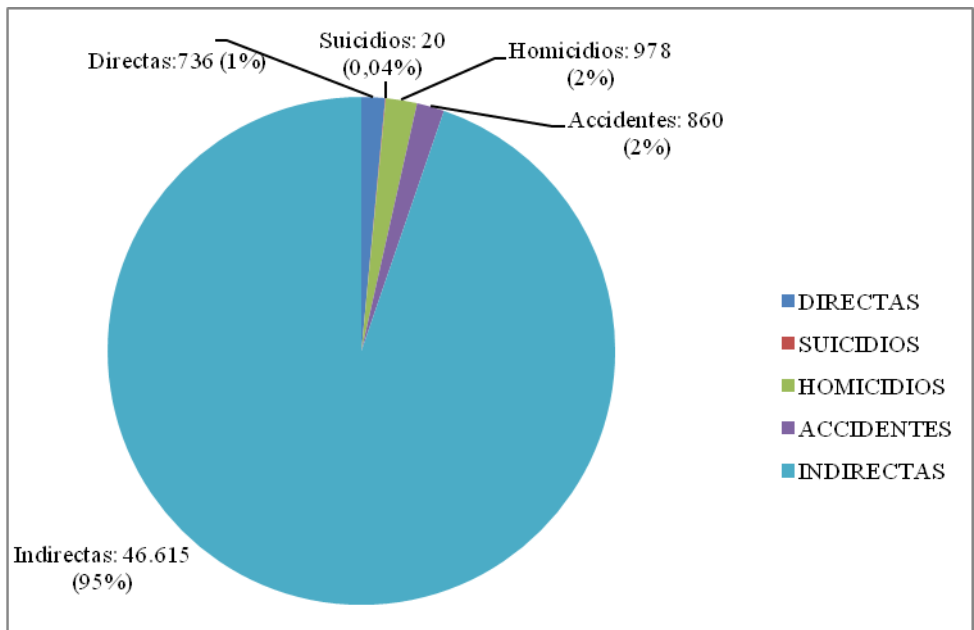
En las tablas 5 y 6, se presenta la distribución de las defunciones relacionadas al consumo de drogas según sexo, grupo de edad, causa y sustancias, en valores absolutos y relativos.

Gráfico 4. Defunciones relacionadas al consumo de drogas según sustancias. Total país, Argentina 2005.



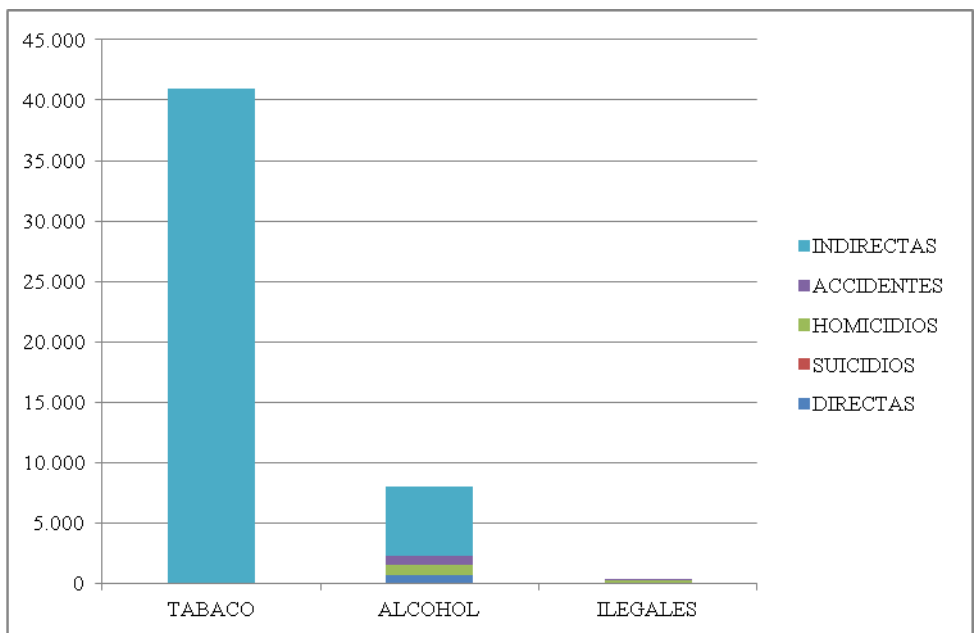
Fuente: Elaboración propia en base a estadísticas vitales de la DEIS/Ministerio de Salud de la Nación.

Gráfico 5. Defunciones relacionadas al consumo de drogas según causas. Total país, Argentina 2005.



Fuente: Elaboración propia en base a estadísticas vitales de la DEIS/Ministerio de Salud de la Nación.

Gráfico 6. Defunciones relacionadas al consumo de drogas según sustancias y causas. Total país, Argentina 2005.



Fuente: Elaboración propia en base a estadísticas vitales de la DEIS/Ministerio de Salud de la Nación.

Tabla 4. Defunciones relacionadas al consumo de drogas según sustancias y causas. Total país, Argentina 2005.

CAUSAS	Tabaco	Alcohol	Ilegales	Tabaco	Alcohol	Ilegales	Total	TOTALES		Distribución del total de muertes atribuibles a drogas por tipo de causa		Distribución del total de muertes por tipo de causa	
	Valores absolutos			%				Cantidad	%	Cantidad	%	Cantidad	%
DIRECTAS	24	688	24	3,26	93,48	3,26	100,00	736	1,50	736	0,25	736	0,25
SUICIDIOS	0	0	20	0,00	0,00	100,00	100,00	20	0,04	20	0,01	3.076	1,05
HOMICIDIOS	0	794	184	0,00	81,24	18,76	100,00	978	1,99	978	0,33	2.037	0,69
ACCIDENTES	0	782	78	0,00	90,91	9,09	100,00	860	1,75	860	0,29	3.908	1,33
INDIRECTAS	40.887	5.728	0	87,71	12,29	0,00	100,00	46.615	94,73	46.615	15,88	179.536	61,16
Subtotal Muertes Atribuibles a Drogas	40.911	7.992	306	83,14	16,24	0,62	100,00	49.209	100,00	49.209	16,76	189.293	64,49
Subtotal Muertes No atribuibles a Drogas	NC	NC	NC					104.236				104.236	35,51
TOTAL Muertes										293.529	100,00	293.529	100,00

Fuente: Elaboración propia en base a estadísticas vitales de la DEIS/Ministerio de Salud de la Nación.

Tabla 5. Defunciones relacionadas al consumo de drogas según sustancias, causas, sexo y grupos de edad. (Valores absolutos). Total país, Argentina 2005. (Continúa)

GRUPO DE EDAD	DROGAS LEGALES																				
	TABACO						ALCOHOL														
	DIRECTAS			INDIRECTAS			DIRECTAS			INDIRECTAS			SUICIDIOS		HOMICIDIOS			ACCIDENTES			
	V	M	SE	V	M	SE	V	M	SE	V	M	SE	V	M	V	M	SE	V	M	SE	
0 a 6 días	0,00	0,00	0,00	0,00	0,00	0,00	0,00	0,00	0,00	0,00	0,00	0,00	0,00	0,00	0,00	1,56	0,78	0,39	0,20	0,00	0,00
7 a 27 días	0,00	0,00	0,00	0,00	0,00	0,00	0,00	0,00	0,00	0,00	0,00	0,00	0,00	0,00	0,00	0,00	0,39	0,00	0,20	0,00	0,00
28 a 365 días	0,00	0,00	0,00	0,00	0,00	0,00	0,00	0,00	0,00	0,00	0,00	0,00	0,00	0,00	0,00	2,34	0,39	0,00	2,40	2,00	0,00
1 año	0,00	0,00	0,00	0,00	0,00	0,00	0,00	0,00	0,00	0,00	0,00	0,00	0,00	0,00	0,00	1,17	0,78	0,00	2,00	2,80	0,00
2 años	0,00	0,00	0,00	0,00	0,00	0,00	0,00	0,00	0,00	0,00	0,00	0,00	0,00	0,00	0,00	0,39	1,17	0,00	2,20	2,00	0,00
3 años	0,00	0,00	0,00	0,00	0,00	0,00	0,00	0,00	0,00	0,00	0,00	0,00	0,00	0,00	0,00	0,78	0,39	0,00	1,40	1,40	0,00
4 años	0,00	0,00	0,00	0,00	0,00	0,00	0,00	0,00	0,00	0,00	0,00	0,00	0,00	0,00	0,00	0,39	0,00	0,00	1,20	1,00	0,00
5 a 9 años	0,00	0,00	0,00	0,00	0,00	0,00	0,00	0,00	0,00	0,00	0,00	0,00	0,00	0,00	0,00	3,51	4,29	0,00	16,20	8,60	0,00
10 a 14 años	0,00	0,00	0,00	0,00	0,00	0,00	1,00	0,00	0,00	0,00	0,00	0,00	0,00	0,00	0,00	4,68	5,85	0,39	17,80	8,40	0,20
15 a 19 años	0,00	0,00	0,00	0,00	0,00	0,00	1,00	0,00	0,00	0,00	0,00	0,00	0,00	0,00	0,00	89,31	9,75	0,00	41,20	20,60	0,00
20 a 24 años	0,00	0,00	0,00	0,00	0,00	0,00	1,00	0,00	0,00	0,00	0,00	0,00	0,00	0,00	0,00	117,00	13,65	0,00	68,40	14,80	0,00
25 a 29 años	0,00	0,00	0,00	0,00	0,00	0,00	3,00	0,00	0,00	0,00	0,00	0,00	0,00	0,00	0,00	106,08	11,70	0,39	71,80	15,20	0,00
30 a 34 años	0,00	0,00	0,00	0,00	0,00	0,00	10,00	1,00	0,00	0,00	0,00	0,00	0,00	0,00	0,00	73,32	8,19	0,00	46,80	12,60	0,00
35 a 39 años	0,00	0,00	0,00	181,89	107,10	0,00	19,00	2,00	0,00	28,14	21,94	0,00	0,00	0,00	0,00	56,94	9,36	0,39	44,80	10,40	0,40
40 a 44 años	0,00	0,00	0,00	435,28	215,73	0,00	43,00	2,00	0,00	56,84	39,39	0,00	0,00	0,00	0,00	37,44	6,63	0,00	42,60	13,80	0,00
45 a 49 años	0,00	0,00	0,00	984,99	377,96	0,00	77,00	5,00	0,00	113,86	46,97	0,00	0,00	0,00	0,00	37,83	10,53	0,00	45,00	10,40	0,00
50 a 54 años	3,00	1,00	0,00	1684,25	598,75	1,65	83,00	5,00	0,00	208,80	75,35	0,12	0,00	0,00	0,00	33,93	6,63	0,00	42,60	12,20	0,00
55 a 59 años	3,00	1,00	0,00	2558,03	786,47	0,00	88,00	10,00	0,00	304,66	112,51	0,00	0,00	0,00	0,00	25,74	5,46	0,00	37,20	9,20	0,00
60 a 64 años	3,00	3,00	0,00	3408,89	1061,90	0,54	91,00	5,00	0,00	388,21	153,62	0,25	0,00	0,00	0,00	19,11	5,46	0,00	31,00	9,00	0,00
65 a 69 años	1,00	1,00	0,00	3376,47	904,38	0,98	81,00	13,00	0,00	449,74	189,50	0,05	0,00	0,00	0,00	15,21	3,12	0,00	23,00	8,40	0,00
70 a 74 años	2,00	0,00	0,00	3803,24	1284,93	1,67	56,00	8,00	1,00	502,87	275,34	0,05	0,00	0,00	0,00	14,04	5,85	0,00	21,40	10,00	0,00
75 a 79 años	3,00	0,00	0,00	3994,17	1886,69	1,17	37,00	8,00	0,00	509,83	378,82	0,17	0,00	0,00	0,00	7,80	3,12	0,00	15,80	7,60	0,00
80 a 84 años	0,00	1,00	0,00	3283,62	2300,13	1,69	19,00	3,00	0,00	405,89	432,88	0,43	0,00	0,00	0,00	10,14	5,07	0,00	8,00	4,80	0,00
85 a 89 años	1,00	1,00	0,00	3320,85	4245,80	3,12	6,00	0,00	0,00	362,52	657,36	0,27	0,00	0,00	0,00	7,02	3,90	0,00	4,00	2,80	0,00
Edad ignorada	0,00	0,00	0,00	44,98	19,60	10,56	7,00	2,00	0,00	5,34	3,70	2,35	0,00	0,00	0,00	3,51	1,17	0,00	4,20	1,00	0,60
Subtotales	16,00	8,00	0,00	27076,66	13789,44	21,38	623,00	64,00	1,00	3336,70	2387,38	3,69	0,00	0,00	669,24	123,63	1,56	591,40	189,00	1,20	
Subtotales	24,00			40887,48			688,00			5727,77			0,00		794,43			781,60			
Totales	40911						7992														

GRUPO DE EDAD	DROGAS ILEGALES										TOTAL
	DIRECTAS		SUICIDIOS		HOMICIDIOS			ACCIDENTES			
	V	M	V	M	V	M	SE	V	M	SE	
0 a 6 días	0,00	0,00	0,00	0,00	0,36	0,18	0,00	0,02	0,00	0,00	3,49
7 a 27 días	0,00	0,00	0,00	0,00	0,00	0,27	0,00	0,02	0,00	0,00	0,88
28 a 365 días	0,00	0,00	0,00	0,00	0,54	0,09	0,00	0,24	0,20	0,00	8,20
1 año	0,00	0,00	0,00	0,00	0,27	0,18	0,00	0,20	0,28	0,00	7,68
2 años	0,00	0,00	0,00	0,00	0,09	0,27	0,00	0,22	0,20	0,00	6,54
3 años	0,00	0,00	0,00	0,00	0,18	0,09	0,09	0,14	0,14	0,00	4,61
4 años	0,00	0,00	0,00	0,00	0,09	0,00	0,00	0,12	0,10	0,00	2,90
5 a 9 años	0,00	0,00	0,00	0,00	0,81	0,99	0,00	1,62	0,86	0,00	36,88
10 a 14 años	0,00	0,00	0,00	0,00	1,08	1,35	0,09	1,78	0,84	0,02	43,48
15 a 19 años	1,00	0,00	2,00	0,00	20,61	2,25	0,00	4,12	2,06	0,00	193,90
20 a 24 años	3,00	3,00	0,00	1,00	27,00	3,15	0,09	6,84	1,48	0,00	260,41
25 a 29 años	1,00	2,00	2,00	1,00	24,48	2,70	0,00	7,18	1,52	0,00	250,05
30 a 34 años	2,00	1,00	2,00	0,00	16,92	1,89	0,00	4,68	1,26	0,00	181,66
35 a 39 años	0,00	0,00	2,00	0,00	13,14	2,16	0,00	4,48	1,04	0,04	505,22
40 a 44 años	1,00	0,00	0,00	2,00	8,64	1,53	0,00	4,26	1,38	0,00	911,52
45 a 49 años	0,00	0,00	1,00	3,00	8,73	2,43	0,00	4,50	1,04	0,00	1730,24
50 a 54 años	2,00	1,00	0,00	0,00	7,83	1,53	0,00	4,26	1,22	0,00	2774,12
55 a 59 años	0,00	1,00	0,00	2,00	5,94	1,26	0,00	3,72	0,92	0,00	3956,11
60 a 64 años	0,00	1,00	0,00	0,00	4,41	1,26	0,00	3,10	0,90	0,00	5190,65
65 a 69 años	1,00	0,00	0,00	0,00	3,51	0,72	0,00	2,30	0,84	0,00	5075,22
70 a 74 años	1,00	0,00	0,00	1,00	3,24	1,35	0,00	2,14	1,00	0,00	5996,12
75 a 79 años	0,00	1,00	0,00	0,00	1,80	0,72	0,00	1,58	0,76	0,00	6859,03
80 a 84 años	0,00	0,00	0,00	1,00	2,34	1,17	0,09	0,80	0,48	0,00	6481,53
85 a 89 años	0,00	2,00	0,00	0,00	1,62	0,90	0,00	0,40	0,28	0,00	8620,84
Edad ignorada	0,00	0,00	0,00	0,00	0,81	0,27	0,00	0,42	0,10	0,06	107,67
Subtotales	12,00	12,00	9,00	11,00	154,44	28,71	0,36	59,14	18,90	0,12	49208,95
Subtotales	24,00		20,00		183,51			78,16			49208,95
Totales	306										49209

Fuente: Elaboración propia en base a estadísticas vitales de la DEIS/Ministerio de Salud de la Nación.

V: Varones, M: Mujeres, SE: Sin especificar.

Tabla 6. Defunciones relacionadas al consumo de drogas según sustancias, causas, sexo y grupos de edad. (En %). Total país, Argentina 2005. (Continua)

GRUPO DE EDAD	DROGAS LEGALES																			
	TABACO						ALCOHOL													
	DIRECTAS			INDIRECTAS			DIRECTAS			INDIRECTAS			SUICIDIOS		HOMICIDIOS			ACCIDENTES		
	V	M	SE	V	M	SE	V	M	SE	V	M	SE	V	M	V	M	SE	V	M	SE
0 a 6 días	0,0	0,0		0,0	0,0	0,0	0,0	0,0	0,0	0,0	0,0	0,0			0,2	0,6	25,0	0,0	0,0	0,0
7 a 27 días	0,0	0,0		0,0	0,0	0,0	0,0	0,0	0,0	0,0	0,0	0,0			0,0	0,3	0,0	0,0	0,0	0,0
28 a 365 días	0,0	0,0		0,0	0,0	0,0	0,0	0,0	0,0	0,0	0,0	0,0			0,3	0,3	0,0	0,4	1,1	0,0
1 año	0,0	0,0		0,0	0,0	0,0	0,0	0,0	0,0	0,0	0,0	0,0			0,2	0,6	0,0	0,3	1,5	0,0
2 años	0,0	0,0		0,0	0,0	0,0	0,0	0,0	0,0	0,0	0,0	0,0			0,1	0,9	0,0	0,4	1,1	0,0
3 años	0,0	0,0		0,0	0,0	0,0	0,0	0,0	0,0	0,0	0,0	0,0			0,1	0,3	0,0	0,2	0,7	0,0
4 años	0,0	0,0		0,0	0,0	0,0	0,0	0,0	0,0	0,0	0,0	0,0			0,1	0,0	0,0	0,2	0,5	0,0
5 a 9 años	0,0	0,0		0,0	0,0	0,0	0,0	0,0	0,0	0,0	0,0	0,0			0,5	3,5	0,0	2,7	4,6	0,0
10 a 14 años	0,0	0,0		0,0	0,0	0,0	0,2	0,0	0,0	0,0	0,0	0,0			0,7	4,7	25,0	3,0	4,4	16,7
15 a 19 años	0,0	0,0		0,0	0,0	0,0	0,2	0,0	0,0	0,0	0,0	0,0			13,3	7,9	0,0	7,0	10,9	0,0
20 a 24 años	0,0	0,0		0,0	0,0	0,0	0,2	0,0	0,0	0,0	0,0	0,0			17,5	11,0	0,0	11,6	7,8	0,0
25 a 29 años	0,0	0,0		0,0	0,0	0,0	0,5	0,0	0,0	0,0	0,0	0,0			15,9	9,5	25,0	12,1	8,0	0,0
30 a 34 años	0,0	0,0		0,0	0,0	0,0	1,6	1,6	0,0	0,0	0,0	0,0			11,0	6,6	0,0	7,9	6,7	0,0
35 a 39 años	0,0	0,0		0,7	0,8	0,0	3,0	3,1	0,0	0,8	0,9	0,0			8,5	7,6	25,0	7,6	5,5	33,3
40 a 44 años	0,0	0,0		1,6	1,6	0,0	6,9	3,1	0,0	1,7	1,6	0,0			5,6	5,4	0,0	7,2	7,3	0,0
45 a 49 años	0,0	0,0		3,6	2,7	0,0	12,4	7,8	0,0	3,4	2,0	0,0			5,7	8,5	0,0	7,6	5,5	0,0
50 a 54 años	18,75	12,5		6,2	4,3	7,7	13,3	7,8	0,0	6,3	3,2	3,3			5,1	5,4	0,0	7,2	6,5	0,0
55 a 59 años	18,75	12,5		9,4	5,7	0,0	14,1	15,6	0,0	9,1	4,7	0,0			3,8	4,4	0,0	6,3	4,9	0,0
60 a 64 años	18,75	37,5		12,6	7,7	2,5	14,6	7,8	0,0	11,6	6,4	6,8			2,9	4,4	0,0	5,2	4,8	0,0
65 a 69 años	6,25	12,5		12,5	6,6	4,6	13,0	20,3	0,0	13,5	7,9	1,4			2,3	2,5	0,0	3,9	4,4	0,0
70 a 74 años	12,5	0,0		14,0	9,3	7,8	9,0	12,5	100,0	15,1	11,5	1,4			2,1	4,7	0,0	3,6	5,3	0,0
75 a 79 años	18,75	0,0		14,8	13,7	5,5	5,9	12,5	0,0	15,3	15,9	4,6			1,2	2,5	0,0	2,7	4,0	0,0
80 a 84 años	0,0	12,5		12,1	16,7	7,9	3,0	4,7	0,0	12,2	18,1	11,7			1,5	4,1	0,0	1,4	2,5	0,0
85 a 89 años	6,25	12,5		12,3	30,8	14,6	1,0	0,0	0,0	10,9	27,5	7,3			1,0	3,2	0,0	0,7	1,5	0,0
Edad ignorada	0,0	0,0		0,2	0,1	49,4	1,1	3,1	0,0	0,2	0,2	63,7			0,5	0,9	0,0	0,7	0,5	50,0
Subtotales (%)	100	100,0		100,0	100,0	100,0	100,0	100,0	100,0	100,0	100,0	100,0			100,0	100,0	100,0	100,0	100,0	100,0
Subtotales (VA)	16	8	0	27.077	13.789	21	623	64	1	3.337	2.387	4	0	0	669	124	2	591	189	1

GRUPO DE EDAD	DROGAS ILEGALES										TOTAL	
	DIRECTAS		SUICIDIOS		HOMICIDIOS			ACCIDENTES				
	V	M	V	M	V	M	SE	V	M	SE		
0 a 6 días	0,0	0,0	0,0	0,0	0,2	0,6	0,0	0,0	0,0	0,0	0,0	0,0
7 a 27 días	0,0	0,0	0,0	0,0	0,0	0,9	0,0	0,0	0,0	0,0	0,0	0,0
28 a 365 días	0,0	0,0	0,0	0,0	0,3	0,3	0,0	0,4	1,1	0,0	0,0	0,0
1 año	0,0	0,0	0,0	0,0	0,2	0,6	0,0	0,3	1,5	0,0	0,0	0,0
2 años	0,0	0,0	0,0	0,0	0,1	0,9	0,0	0,4	1,1	0,0	0,0	0,0
3 años	0,0	0,0	0,0	0,0	0,1	0,3	25,0	0,2	0,7	0,0	0,0	0,0
4 años	0,0	0,0	0,0	0,0	0,1	0,0	0,0	0,2	0,5	0,0	0,0	0,0
5 a 9 años	0,0	0,0	0,0	0,0	0,5	3,4	0,0	2,7	4,6	0,0	0,0	0,1
10 a 14 años	0,0	0,0	0,0	0,0	0,7	4,7	25,0	3,0	4,4	16,7	0,0	0,1
15 a 19 años	8,3	0,0	22,2	0,0	13,3	7,8	0,0	7,0	10,9	0,0	0,0	0,4
20 a 24 años	25,0	25,0	0,0	9,1	17,5	11,0	25,0	11,6	7,8	0,0	0,0	0,5
25 a 29 años	8,3	16,7	22,2	9,1	15,9	9,4	0,0	12,1	8,0	0,0	0,0	0,5
30 a 34 años	16,7	8,3	22,2	0,0	11,0	6,6	0,0	7,9	6,7	0,0	0,0	0,4
35 a 39 años	0,0	0,0	22,2	0,0	8,5	7,5	0,0	7,6	5,5	33,3	0,0	1,0
40 a 44 años	8,3	0,0	0,0	18,2	5,6	5,3	0,0	7,2	7,3	0,0	0,0	1,9
45 a 49 años	0,0	0,0	11,1	27,3	5,7	8,5	0,0	7,6	5,5	0,0	0,0	3,5
50 a 54 años	16,7	8,3	0,0	0,0	5,1	5,3	0,0	7,2	6,5	0,0	0,0	5,6
55 a 59 años	0,0	8,3	0,0	18,2	3,8	4,4	0,0	6,3	4,9	0,0	0,0	8,0
60 a 64 años	0,0	8,3	0,0	0,0	2,9	4,4	0,0	5,2	4,8	0,0	0,0	10,5
65 a 69 años	8,3	0,0	0,0	0,0	2,3	2,5	0,0	3,9	4,4	0,0	0,0	10,3
70 a 74 años	8,3	0,0	0,0	9,1	2,1	4,7	0,0	3,6	5,3	0,0	0,0	12,2
75 a 79 años	0,0	8,3	0,0	0,0	1,2	2,5	0,0	2,7	4,0	0,0	0,0	13,9
80 a 84 años	0,0	0,0	0,0	9,1	1,5	4,1	25,0	1,4	2,5	0,0	0,0	13,2
85 a 89 años	0,0	16,7	0,0	0,0	1,0	3,1	0,0	0,7	1,5	0,0	0,0	17,5
Edad ignorada	0,0	0,0	0,0	0,0	0,5	0,9	0,0	0,7	0,5	50,0	0,0	0,2
Subtotales (%)	100,0	100,0	100,0	100,0	100,0	100,0	100,0	100,0	100,0	100,0	100,0	100,0
Subtotales (VA)	12	12	9	11	154	29	0	59	19	0,12	49.209	

Fuente: Elaboración propia en base a estadísticas vitales de la DEIS/Ministerio de Salud de la Nación.

V: Varones, M: Mujeres, SE: Sin especificar.

Mortalidad relacionada al consumo de drogas, año 2006

En el año 2006, las muertes estimadas relacionadas al consumo de drogas fueron 47.598 casos, lo que representa el 16,28% de las 292.313 personas fallecidas en el país ese año (Tabla 7).

Gran parte de las defunciones relacionadas a las drogas, corresponden al consumo del tabaco (39.266, 82%), luego al alcohol (8.025, 17%) y, un porcentaje mínimo a drogas ilegales (307, 1%).

La distribución de las defunciones según causas refleja que, un 94,4% corresponde a indirectas, un 2,1% a accidentes, un 2% a homicidios, un 1,5% a directas y un 0,05% a suicidios. A su vez, analizando las defunciones según las causas y tipo de sustancias, se observa que, la mayoría (94%) de las muertes por causas directas son atribuibles al uso de alcohol y el resto atribuibles al uso de tabaco (3%) y drogas ilegales (3%). La mayoría de las muertes por accidentes y homicidios corresponden al consumo de alcohol (91% y 81%, respectivamente) y el resto al consumo de drogas ilegales. Por su parte, los suicidios son la mayoría por ingesta de drogas ilegales (19 casos) y el resto (3 casos) por consumo de alcohol. El consumo del tabaco tiene su mayor consecuencia sobre las muertes por causas indirectas, representando el 87% de las mismas; el 13% restante es atribuible al consumo del alcohol. (Gráficos 7 a 9).

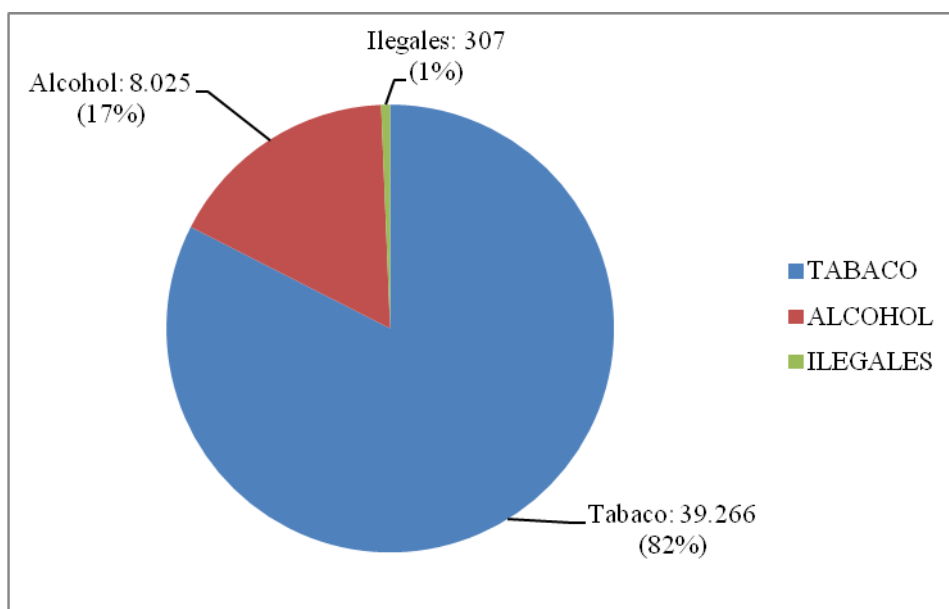
Se observa que, según las causas y sustancias, varía cuáles grupos etarios están más comprometidos. En el caso del tabaco, tanto las muertes directas como las indirectas se acumulan a partir de los 60 años, aunque el 40% de los casos de mortalidad directa de mujeres se centra entre los 45 y 55 años de edad. Las muertes directas atribuibles al consumo del alcohol se concentran para los varones a edades más tempranas que las mujeres (a partir de los 45 años para varones y a partir de los 50 años para mujeres); lo mismo sucede con las indirectas (a partir de los 60 años para varones y a partir de los 70 años para mujeres). La mayor cantidad de muertes por homicidios se presenta entre los más jóvenes, entre los 15 y 34 (tanto para alcohol como para drogas ilegales). Los casos de accidentes se distribuyen más homogéneamente entre los grupos etarios a partir de los 20 años (alcohol y drogas ilegales). La distribución de los casos por causas directas atribuibles al consumo de drogas ilegales se concentra a partir de los 15 años para varones y 20 años para mujeres, y se presentan algunos rangos etarios con mayor proporción de casos (29% y 21% en los varones entre 30 y 34 años y, 65 y 69

años, respectivamente; 25% en las mujeres entre 40 y 45 y, 75 y 79 años). Por último, los suicidios atribuibles a drogas ilegales se presentan entre los 15 y 69 años de edad para los varones y entre los 25 y 59 años para las mujeres (mucho más concentradas las edades en las mujeres); mientras que los atribuibles al uso de alcohol son 2 casos de varones (1 entre 45 y 49 años y otro entre 60 y 64 años) y una mujer en el rango etario de 70 a 74 años de edad. (Tablas 8 y 9).

Debido a la cantidad de casos, la incidencia de las causas de muertes asociadas al consumo de drogas en el total de muertes sería prácticamente todo atribuible a causas indirectas (15,4 de 16,3%), por lo que se analizó también la distribución del total de muertes por tipo de causas. De este modo, relacionando las muertes relacionadas al consumo de drogas con las muertes totales según sus causas, se obtuvo que, 7 de cada mil suicidios, 48 de cada cien muertes por homicidios, 22 de cada cien muertes por accidentes y, 25 de cada cien muertes por causas indirectas, son atribuibles/relacionadas al consumo de drogas.

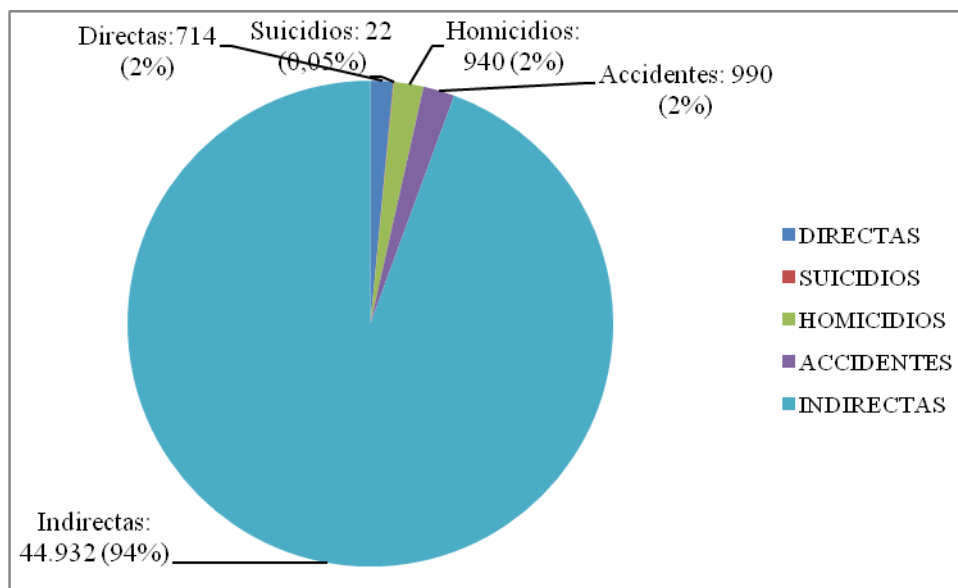
En las tablas 8 y 9, se presenta la distribución de las defunciones asociadas al consumo de drogas según sexo, grupo de edad, causa y sustancias, en valores absolutos y relativos.

Gráfico 7. Defunciones relacionadas al consumo de drogas según sustancias. Total país, Argentina 2006.



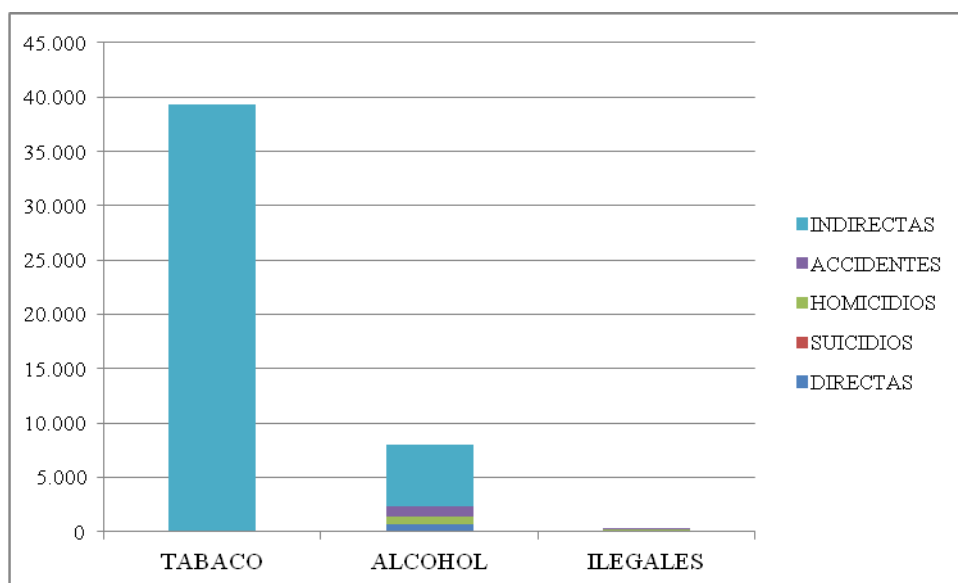
Fuente: Elaboración propia en base a estadísticas vitales de la DEIS/Ministerio de Salud de la Nación.

Gráfico 8. Defunciones relacionadas al consumo de drogas según causas. Total país, Argentina 2006.



Fuente: Elaboración propia en base a estadísticas vitales de la DEIS/Ministerio de Salud de la Nación.

Gráfico 9. Defunciones relacionadas al consumo de drogas según sustancias y causas. Total país, Argentina 2006.



Fuente: Elaboración propia en base a estadísticas vitales de la DEIS/Ministerio de Salud de la Nación.

Tabla 7. Defunciones relacionadas al consumo de drogas según sustancias y causas. Total país, Argentina 2006.

CAUSAS	Tabaco	Alcohol	Ilegales	Tabaco	Alcohol	Ilegales	Total	TOTALES		Distribución del total de muertes atribuibles a drogas por tipo de causa		Distribución del total de muertes por tipo de causa	
	Valores absolutos			%				Cantidad	%	Cantidad	%	Cantidad	%
DIRECTAS	24	668	22	3,36	93,56	3,08	100,00	714	1,50	714	0,24	714	0,24
SUICIDIOS	0	3	19	0,00	13,64	86,36	100,00	22	0,05	22	0,01	3.119	1,07
HOMICIDIOS	0	764	176	0,00	81,25	18,75	100,00	940	1,98	940	0,32	1.959	0,67
ACCIDENTES	0	900	90	0,00	90,91	9,09	100,00	990	2,08	990	0,34	4.501	1,54
INDIRECTAS	39.242	5.690	0	87,34	12,66	0,00	100,00	44.932	94,40	44.932	15,37	180.502	61,75
Subtotal Muertes Atribuibles a Drogas	39.266	8.025	307	82,49	16,86	0,65	100,00	47.598	100,00	47.598	16,28	190.795	65,27
Subtotal Muertes No atribuibles a Drogas	NC	NC	NC					101.518				101.518	34,73
TOTAL Muertes										292.313	100,00	292.313	100,00

Fuente: Elaboración propia en base a estadísticas vitales de la DEIS/Ministerio de Salud de la Nación.

Tabla 8. Defunciones relacionadas al consumo de drogas según sustancias, causas, sexo y grupos de edad. (Valores absolutos). Total país, Argentina 2006. (Continúa)

GRUPO DE EDAD	DROGAS LEGALES																				
	TABACO						ALCOHOL														
	DIRECTAS			INDIRECTAS			DIRECTAS			INDIRECTAS			SUICIDIOS		HOMICIDIOS			ACCIDENTES			
	V	M	SE	V	M	SE	V	M	SE	V	M	SE	V	M	V	M	SE	V	M	SE	
0 a 6 días	0,00	0,00	0,00	0,00	0,00	0,00	0,00	0,00	0,00	0,00	0,00	0,00	0,00	0,00	0,78	0,78	0,00	0,00	0,20	0,00	
7 a 27 días	0,00	0,00	0,00	0,00	0,00	0,00	0,00	0,00	0,00	0,00	0,00	0,00	0,00	0,00	0,00	0,78	0,00	0,40	0,20	0,00	
28 a 365 días	0,00	0,00	0,00	0,00	0,00	0,00	0,00	0,00	0,00	0,00	0,00	0,00	0,00	0,00	1,17	1,95	0,00	2,40	1,60	0,00	
1 año	0,00	0,00	0,00	0,00	0,00	0,00	0,00	0,00	0,00	0,00	0,00	0,00	0,00	0,00	1,17	1,17	0,00	3,40	1,80	0,00	
2 años	0,00	0,00	0,00	0,00	0,00	0,00	0,00	0,00	0,00	0,00	0,00	0,00	0,00	0,00	0,39	1,56	0,00	2,60	1,20	0,00	
3 años	0,00	0,00	0,00	0,00	0,00	0,00	0,00	0,00	0,00	0,00	0,00	0,00	0,00	0,00	0,78	0,39	0,00	2,60	2,00	0,00	
4 años	0,00	0,00	0,00	0,00	0,00	0,00	0,00	0,00	0,00	0,00	0,00	0,00	0,00	0,00	0,00	0,00	0,00	2,80	1,60	0,00	
5 a 9 años	0,00	0,00	0,00	0,00	0,00	0,00	0,00	0,00	0,00	0,00	0,00	0,00	0,00	0,00	3,51	4,29	0,00	12,40	11,00	0,00	
10 a 14 años	0,00	0,00	0,00	0,00	0,00	0,00	0,00	0,00	0,00	0,00	0,00	0,00	0,00	0,00	8,58	4,29	0,00	19,60	10,80	0,00	
15 a 19 años	0,00	0,00	0,00	0,00	0,00	0,00	0,00	0,00	0,00	0,00	0,00	0,00	0,00	0,00	75,27	10,92	0,39	58,60	18,00	0,00	
20 a 24 años	0,00	0,00	0,00	0,00	0,00	0,00	2,00	0,00	0,00	0,00	0,00	0,00	0,00	0,00	113,10	12,48	0,00	79,00	21,00	0,00	
25 a 29 años	0,00	0,00	0,00	0,00	0,00	0,00	1,00	2,00	0,00	0,00	0,00	0,00	0,00	0,00	101,01	12,48	0,00	79,80	17,00	0,00	
30 a 34 años	0,00	0,00	0,00	0,00	0,00	0,00	18,00	2,00	0,00	0,00	0,00	0,00	0,00	0,00	67,08	10,92	0,00	51,60	15,00	0,20	
35 a 39 años	0,00	0,00	0,00	187,22	98,63	0,00	21,00	3,00	0,00	24,97	20,46	0,00	0,00	0,00	50,31	7,41	0,00	51,60	14,60	0,00	
40 a 44 años	0,00	0,00	0,00	396,91	185,51	0,00	41,00	4,00	0,00	60,06	29,60	0,00	0,00	0,00	36,66	7,80	0,00	49,40	13,40	0,00	
45 a 49 años	2,00	1,00	0,00	924,78	396,13	0,00	88,00	4,00	0,00	118,96	59,74	0,00	1,00	0,00	40,95	7,80	0,00	45,20	11,00	0,00	
50 a 54 años	0,00	1,00	0,00	1589,58	584,58	0,00	93,00	10,00	0,00	196,42	80,05	0,00	0,00	0,00	37,83	6,24	0,00	53,60	15,60	0,00	
55 a 59 años	0,00	0,00	0,00	2461,14	805,83	0,00	86,00	9,00	0,00	286,95	116,70	0,00	0,00	0,00	30,42	5,07	0,00	45,60	13,00	0,00	
60 a 64 años	4,00	0,00	0,00	3307,59	1062,85	2,62	93,00	7,00	1,00	364,53	156,06	0,60	1,00	0,00	22,62	4,29	0,00	32,60	11,60	0,00	
65 a 69 años	1,00	0,00	0,00	3144,68	892,16	0,17	61,00	8,00	0,00	468,76	206,38	0,05	0,00	0,00	13,26	3,51	0,00	28,00	11,20	0,00	
70 a 74 años	4,00	1,00	0,00	3609,33	1259,37	2,56	44,00	5,00	0,00	500,76	262,90	0,17	0,00	1,00	19,11	2,34	0,00	20,60	7,40	0,20	
75 a 79 años	2,00	0,00	0,00	3737,33	1808,61	1,20	35,00	8,00	0,00	519,51	375,32	0,18	0,00	0,00	9,36	3,51	0,00	17,80	8,40	0,00	
80 a 84 años	3,00	0,00	0,00	3116,04	2229,90	2,11	9,00	3,00	0,00	403,77	425,63	0,29	0,00	0,00	7,41	3,12	0,00	9,80	6,00	0,00	
85 a 89 años	3,00	2,00	0,00	3137,64	4239,21	3,55	5,00	1,00	0,00	355,13	645,41	0,41	0,00	0,00	3,51	0,78	0,00	4,60	7,80	0,00	
Edad ignorada	0,00	0,00	0,00	36,27	11,41	6,63	3,00	1,00	0,00	8,11	1,58	0,62	0,00	0,00	5,07	0,39	0,00	2,80	1,20	0,40	
Subtotales	19,00	5,00	0,00	25648,51	13574,19	18,84	600,00	67,00	1,00	3307,93	2379,83	2,32	2,00	1,00	649,35	114,27	0,39	676,80	222,60	0,80	
Subtotales	24,00			39241,54			668,00			5690,08			3,00		764,01			900,20			
Totales	39266						8025														

GRUPO DE EDAD	DROGAS ILEGALES										TOTAL
	DIRECTAS		SUICIDIOS		HOMICIDIOS			ACCIDENTES			
	V	M	V	M	V	M	SE	V	M	SE	
0 a 6 días	0,00	0,00	0,00	0,00	0,18	0,18	0,00	0,00	0,02	0,00	2,14
7 a 27 días	0,00	0,00	0,00	0,00	0,00	0,18	0,00	0,04	0,02	0,00	1,62
28 a 365 días	0,00	0,00	0,00	0,00	0,27	0,45	0,00	0,24	0,16	0,00	8,24
1 año	0,00	0,00	0,00	0,00	0,27	0,27	0,00	0,34	0,18	0,00	8,60
2 años	0,00	0,00	0,00	0,00	0,09	0,36	0,00	0,26	0,12	0,00	6,58
3 años	0,00	0,00	0,00	0,00	0,18	0,09	0,00	0,26	0,20	0,00	6,50
4 años	0,00	0,00	0,00	0,00	0,00	0,00	0,00	0,28	0,16	0,00	4,84
5 a 9 años	0,00	0,00	0,00	0,00	0,81	0,99	0,00	1,24	1,10	0,00	35,34
10 a 14 años	0,00	0,00	0,00	0,00	1,98	0,99	0,00	1,96	1,08	0,00	49,28
15 a 19 años	1,00	0,00	1,00	0,00	17,37	2,52	0,00	5,86	1,80	0,00	192,73
20 a 24 años	0,00	1,00	1,00	0,00	26,10	2,88	0,00	7,90	2,10	0,00	268,56
25 a 29 años	1,00	0,00	1,00	2,00	23,31	2,88	0,00	7,98	1,70	0,00	253,16
30 a 34 años	4,00	0,00	2,00	0,00	15,48	2,52	0,09	5,16	1,50	0,02	195,57
35 a 39 años	1,00	0,00	2,00	0,00	11,61	1,71	0,00	5,16	1,46	0,00	502,14
40 a 44 años	1,00	2,00	0,00	0,00	8,46	1,80	0,00	4,94	1,34	0,00	843,88
45 a 49 años	1,00	1,00	1,00	2,00	9,45	1,80	0,00	4,52	1,10	0,00	1722,43
50 a 54 años	0,00	1,00	1,00	1,00	8,73	1,44	0,00	5,36	1,56	0,00	2687,99
55 a 59 años	1,00	0,00	1,00	1,00	7,02	1,17	0,00	4,56	1,30	0,00	3876,76
60 a 64 años	0,00	0,00	1,00	0,00	5,22	0,99	0,00	3,26	1,16	0,00	5082,99
65 a 69 años	3,00	1,00	2,00	0,00	3,06	0,81	0,00	2,80	1,12	0,00	4851,96
70 a 74 años	0,00	0,00	0,00	0,00	4,41	0,54	0,00	2,06	0,74	0,02	5747,51
75 a 79 años	0,00	2,00	0,00	0,00	2,16	0,81	0,00	1,78	0,84	0,00	6533,81
80 a 84 años	1,00	0,00	0,00	0,00	1,71	0,72	0,00	0,98	0,60	0,00	6224,08
85 a 89 años	0,00	0,00	0,00	0,00	0,81	0,18	0,00	0,46	0,78	0,00	8411,27
Edad ignorada	0,00	0,00	0,00	0,00	1,17	0,09	0,00	0,28	0,12	0,04	80,18
Subtotales	14,00	8,00	13,00	6,00	149,85	26,37	0,09	67,68	22,26	0,08	47598,16
Subtotales	22,00		19,00		176,31			90,02			47598,16
Totales	307										47598

Fuente: Elaboración propia en base a estadísticas vitales de la DEIS/Ministerio de Salud de la Nación.

V: Varones, M: Mujeres, SE: Sin especificar.

Tabla 9. Defunciones relacionadas al consumo de drogas según sustancias, causas, sexo y grupos de edad. (En %). Total país, Argentina 2006. (Continúa)

GRUPO DE EDAD	DROGAS LEGALES																				
	TABACO						ALCOHOL														
	DIRECTAS			INDIRECTAS			DIRECTAS			INDIRECTAS			SUICIDIOS		HOMICIDIOS			ACCIDENTES			
	V	M	SE	V	M	SE	V	M	SE	V	M	SE	V	M	V	M	SE	V	M	SE	
0 a 6 días	0,0	0,0		0,0	0,0	0,0	0,0	0,0	0,0	0,0	0,0	0,0	0,0	0,0	0,0	0,1	0,7	0,0	0,0	0,1	0,0
7 a 27 días	0,0	0,0		0,0	0,0	0,0	0,0	0,0	0,0	0,0	0,0	0,0	0,0	0,0	0,0	0,0	0,7	0,0	0,1	0,1	0,0
28 a 365 días	0,0	0,0		0,0	0,0	0,0	0,0	0,0	0,0	0,0	0,0	0,0	0,0	0,0	0,0	0,2	1,7	0,0	0,4	0,7	0,0
1 año	0,0	0,0		0,0	0,0	0,0	0,0	0,0	0,0	0,0	0,0	0,0	0,0	0,0	0,0	0,2	1,0	0,0	0,5	0,8	0,0
2 años	0,0	0,0		0,0	0,0	0,0	0,0	0,0	0,0	0,0	0,0	0,0	0,0	0,0	0,0	0,1	1,4	0,0	0,4	0,5	0,0
3 años	0,0	0,0		0,0	0,0	0,0	0,0	0,0	0,0	0,0	0,0	0,0	0,0	0,0	0,0	0,1	0,3	0,0	0,4	0,9	0,0
4 años	0,0	0,0		0,0	0,0	0,0	0,0	0,0	0,0	0,0	0,0	0,0	0,0	0,0	0,0	0,0	0,0	0,0	0,4	0,7	0,0
5 a 9 años	0,0	0,0		0,0	0,0	0,0	0,0	0,0	0,0	0,0	0,0	0,0	0,0	0,0	0,0	0,5	3,8	0,0	1,8	4,9	0,0
10 a 14 años	0,0	0,0		0,0	0,0	0,0	0,0	0,0	0,0	0,0	0,0	0,0	0,0	0,0	0,0	1,3	3,8	0,0	2,9	4,9	0,0
15 a 19 años	0,0	0,0		0,0	0,0	0,0	0,0	0,0	0,0	0,0	0,0	0,0	0,0	0,0	0,0	11,6	9,6	100,0	8,7	8,1	0,0
20 a 24 años	0,0	0,0		0,0	0,0	0,0	0,3	0,0	0,0	0,0	0,0	0,0	0,0	0,0	0,0	17,4	10,9	0,0	11,7	9,4	0,0
25 a 29 años	0,0	0,0		0,0	0,0	0,0	0,2	3,0	0,0	0,0	0,0	0,0	0,0	0,0	0,0	15,6	10,9	0,0	11,8	7,6	0,0
30 a 34 años	0,0	0,0		0,0	0,0	0,0	3,0	3,0	0,0	0,0	0,0	0,0	0,0	0,0	0,0	10,3	9,6	0,0	7,6	6,7	25,0
35 a 39 años	0,0	0,0		0,7	0,7	0,0	3,5	4,5	0,0	0,8	0,9	0,0	0,0	0,0	0,0	7,7	6,5	0,0	7,6	6,6	0,0
40 a 44 años	0,0	0,0		1,5	1,4	0,0	6,8	6,0	0,0	1,8	1,2	0,0	0,0	0,0	0,0	5,6	6,8	0,0	7,3	6,0	0,0
45 a 49 años	10,5	20,0		3,6	2,9	0,0	14,7	6,0	0,0	3,6	2,5	0,0	50,0	0,0	6,3	6,8	0,0	6,7	4,9	0,0	
50 a 54 años	0,0	20,0		6,2	4,3	0,0	15,5	14,9	0,0	5,9	3,4	0,0	0,0	0,0	5,8	5,5	0,0	7,9	7,0	0,0	
55 a 59 años	0,0	0,0		9,6	5,9	0,0	14,3	13,4	0,0	8,7	4,9	0,0	0,0	0,0	4,7	4,4	0,0	6,7	5,8	0,0	
60 a 64 años	21,1	0,0		12,9	7,8	13,9	15,5	10,4	100,0	11,0	6,6	25,9	50,0	0,0	3,5	3,8	0,0	4,8	5,2	0,0	
65 a 69 años	5,3	0,0		12,3	6,6	0,9	10,2	11,9	0,0	14,2	8,7	2,2	0,0	0,0	2,0	3,1	0,0	4,1	5,0	0,0	
70 a 74 años	21,1	20,0		14,1	9,3	13,6	7,3	7,5	0,0	15,1	11,0	7,3	0,0	100,0	2,9	2,0	0,0	3,0	3,3	25,0	
75 a 79 años	10,5	0,0		14,6	13,3	6,4	5,8	11,9	0,0	15,7	15,8	7,8	0,0	0,0	1,4	3,1	0,0	2,6	3,8	0,0	
80 a 84 años	15,8	0,0		12,1	16,4	11,2	1,5	4,5	0,0	12,2	17,9	12,5	0,0	0,0	1,1	2,7	0,0	1,4	2,7	0,0	
85 a 89 años	15,8	40,0		12,2	31,2	18,8	0,8	1,5	0,0	10,7	27,1	17,7	0,0	0,0	0,5	0,7	0,0	0,7	3,5	0,0	
Edad ignorada	0,0	0,0		0,1	0,1	35,2	0,5	1,5	0,0	0,2	0,1	26,7	0,0	0,0	0,8	0,3	0,0	0,4	0,5	50,0	
Subtotales (%)	100,0	100,0		100,0	100,0	100,0	100,0	100,0	100,0	100,0	100,0	100,0	100,0	100,0	100,0	100,0	100,0	100,0	100,0	100,0	100,0
Subtotales (VA)	19	5	0	25.649	13.574	19	600	67	1	3.308	2.380	2	2	1	649	114	0,39	677	223	1	

GRUPO DE EDAD	DROGAS ILEGALES										TOTAL
	DIRECTAS		SUICIDIOS		HOMICIDIOS			ACCIDENTES			
	V	M	V	M	V	M	SE	V	M	SE	
0 a 6 días	0,0	0,0	0,0	0,0	0,1	0,7	0,0	0,0	0,1	0,0	0,0
7 a 27 días	0,0	0,0	0,0	0,0	0,0	0,7	0,0	0,1	0,1	0,0	0,0
28 a 365 días	0,0	0,0	0,0	0,0	0,2	1,7	0,0	0,4	0,7	0,0	0,0
1 año	0,0	0,0	0,0	0,0	0,2	1,0	0,0	0,5	0,8	0,0	0,0
2 años	0,0	0,0	0,0	0,0	0,1	1,4	0,0	0,4	0,5	0,0	0,0
3 años	0,0	0,0	0,0	0,0	0,1	0,3	0,0	0,4	0,9	0,0	0,0
4 años	0,0	0,0	0,0	0,0	0,0	0,0	0,0	0,4	0,7	0,0	0,0
5 a 9 años	0,0	0,0	0,0	0,0	0,5	3,8	0,0	1,8	4,9	0,0	0,1
10 a 14 años	0,0	0,0	0,0	0,0	1,3	3,8	0,0	2,9	4,9	0,0	0,1
15 a 19 años	7,1	0,0	7,7	0,0	11,6	9,6	0,0	8,7	8,1	0,0	0,4
20 a 24 años	0,0	12,5	7,7	0,0	17,4	10,9	0,0	11,7	9,4	0,0	0,6
25 a 29 años	7,1	0,0	7,7	33,3	15,6	10,9	0,0	11,8	7,6	0,0	0,5
30 a 34 años	28,6	0,0	15,4	0,0	10,3	9,6	100,0	7,6	6,7	25,0	0,4
35 a 39 años	7,1	0,0	15,4	0,0	7,7	6,5	0,0	7,6	6,6	0,0	1,1
40 a 44 años	7,1	25,0	0,0	0,0	5,6	6,8	0,0	7,3	6,0	0,0	1,8
45 a 49 años	7,1	12,5	7,7	33,3	6,3	6,8	0,0	6,7	4,9	0,0	3,6
50 a 54 años	0,0	12,5	7,7	16,7	5,8	5,5	0,0	7,9	7,0	0,0	5,6
55 a 59 años	7,1	0,0	7,7	16,7	4,7	4,4	0,0	6,7	5,8	0,0	8,1
60 a 64 años	0,0	0,0	7,7	0,0	3,5	3,8	0,0	4,8	5,2	0,0	10,7
65 a 69 años	21,4	12,5	15,4	0,0	2,0	3,1	0,0	4,1	5,0	0,0	10,2
70 a 74 años	0,0	0,0	0,0	0,0	2,9	2,0	0,0	3,0	3,3	25,0	12,1
75 a 79 años	0,0	25,0	0,0	0,0	1,4	3,1	0,0	2,6	3,8	0,0	13,7
80 a 84 años	7,1	0,0	0,0	0,0	1,1	2,7	0,0	1,4	2,7	0,0	13,1
85 a 89 años	0,0	0,0	0,0	0,0	0,5	0,7	0,0	0,7	3,5	0,0	17,7
Edad ignorada	0,0	0,0	0,0	0,0	0,8	0,3	0,0	0,4	0,5	50,0	0,2
Subtotales (%)	100,0	100,0	100,0	100,0	100,0	100,0	100,0	100,0	100,0	100,0	100,0
Subtotales (VA)	14	8	13	6	150	26	0,09	68	22	0,08	47.598

Fuente: Elaboración propia en base a estadísticas vitales de la DEIS/Ministerio de Salud de la Nación.

V: Varones, M: Mujeres, SE: Sin especificar.

Mortalidad relacionada al consumo de drogas, año 2007

El total de muertes estimadas relacionadas al consumo de drogas para el año 2007 fueron 50.049 casos, lo que representa el 15.85% de las personas fallecidas en el país ese año (Tabla 10).

Gran parte de las defunciones relacionadas a las drogas, corresponden al consumo del tabaco (41.674, 83%), luego al alcohol (8.290, 17%) y, un porcentaje mínimo a drogas ilegales (85, 0,2%).

Analizando la distribución de las defunciones según causas se observa que, un 94,9% corresponde a indirectas, un 1,8% a accidentes, un 1,8% a directas, un 1,4% a homicidios y, un 0,02% a suicidios. A su vez, examinando las defunciones según las causas y tipo de sustancias, se observa que, la mayoría (92%) de las muertes por causas directas son atribuibles al uso de alcohol y el resto atribuibles al uso de tabaco (4%) y drogas ilegales (4%). La mayoría de las muertes por accidentes y homicidios corresponden al consumo de alcohol (98% y 97%, respectivamente) y el resto al consumo de drogas ilegales. Por su parte, casi todos los suicidios (8 de 9 casos) corresponden a la ingesta de drogas ilegales. El consumo del tabaco tiene su mayor incidencia sobre las muertes por causas indirectas, representando el 88% de las mismas; el 12% restante es atribuible al consumo del alcohol. (Gráficos 10 a 12).

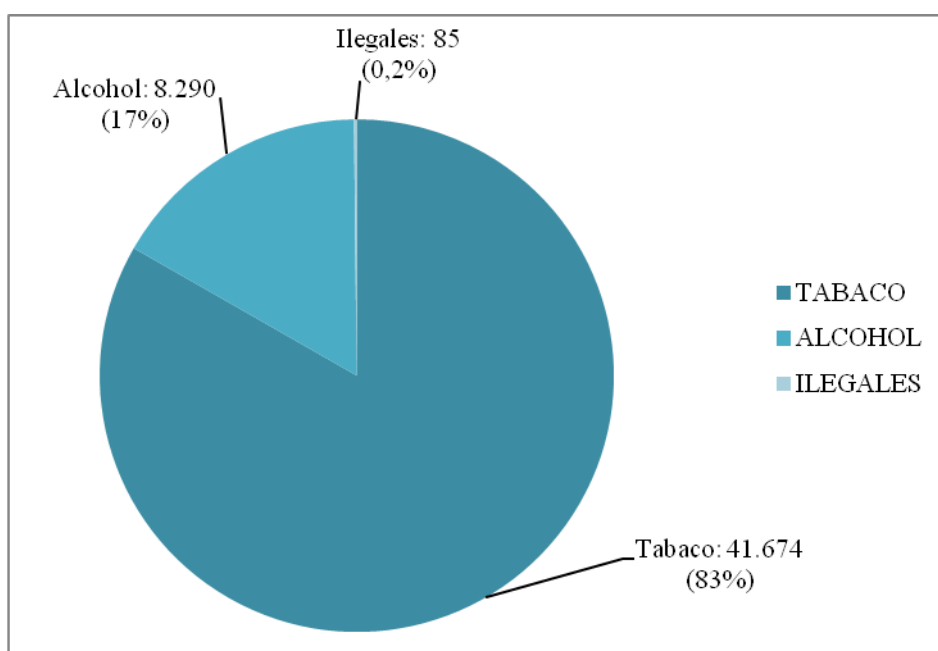
A su vez, depende según las causas y las sustancias, cuáles grupos etarios están más implicados. En el caso del tabaco, las muertes directas se acumulan a partir de los 45 años para los varones y a partir de los 50 años para las mujeres mientras que, las defunciones indirectas están más concentradas a partir de los 60 y 75 años. La mortalidad directa atribuible al consumo del alcohol se concentra en edades más bajas para los varones (entre los 50 y 69) que para las mujeres (entre 45 y 79 años). Las defunciones directas por consumo de drogas ilegales para los varones son mayoritariamente a partir de los 25 años, aunque hay 2 casos a edades muy tempranas (entre los 7 y 27 días y, 3 años); los casos femeninos son todos a partir de los 15 años. Tanto para el alcohol como para las drogas ilegales, la mayor cantidad de muertes por homicidios se presenta entre los más jóvenes, entre los 15 y 34 para ambos sexos. En el caso de las muertes por accidentes, la mayor proporción es a partir de los 15 años, pero en el caso de los varones los casos están más concentrados en el rango etario entre 15 y 29 años. Por último, el único caso de suicidio atribuible al consumo de alcohol es un

varón entre los 40 y 45 años y, los casos por drogas ilegales, son 3 varones (1 entre 40 y 44 y 2 entre 50 y 54 años) y 5 mujeres distribuidos entre los 20 y 54 años de edad. (Tablas 11 y 12).

Dado que por la cantidad de casos, la incidencia de las causas de muertes asociadas al consumo de drogas en el total de muertes sería en su mayoría atribuible a causas indirectas (15% de 15,8%), se analizó también la distribución del total de muertes por tipo de causas. De este modo, relacionando las muertes relacionadas al consumo de drogas con las muertes totales según sus causas, se obtuvo que, 3 de cada mil suicidios, 39 de cada cien muertes por homicidios, 21 de cada cien muertes por accidentes y, 26 de cada cien muertes por causas indirectas, son atribuibles/relacionadas al consumo de drogas.

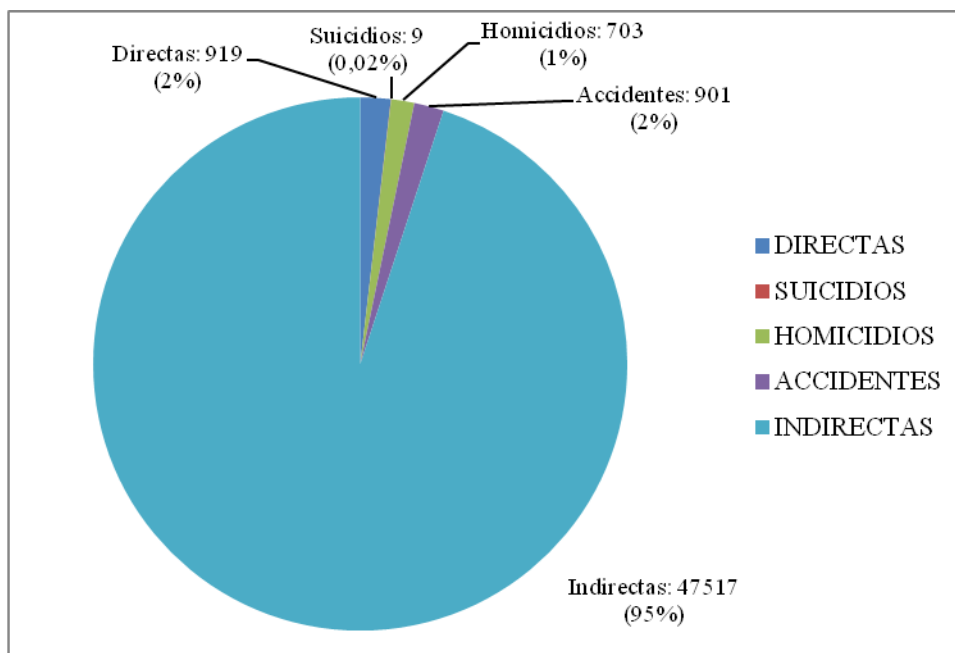
En las tablas 11 y 12 se presenta la distribución de las defunciones relacionadas al consumo de drogas según sexo, grupo de edad, causa y sustancias, en valores absolutos y relativos.

Gráfico 10. Defunciones relacionadas al consumo de drogas según sustancias. Total país, Argentina 2007.



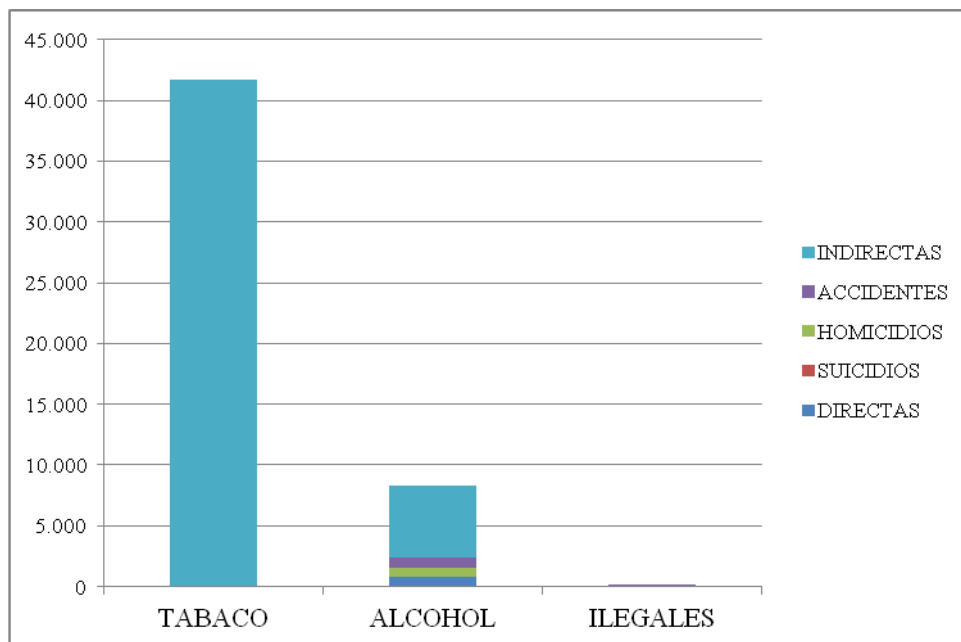
Fuente: Elaboración propia en base a estadísticas vitales de la DEIS/Ministerio de Salud de la Nación.

Gráfico 11. Defunciones relacionadas al consumo de drogas según causas. Total país, Argentina 2007.



Fuente: Elaboración propia en base a estadísticas vitales de la DEIS/Ministerio de Salud de la Nación.

Gráfico 12. Defunciones relacionadas al consumo de drogas según sustancias y causas. Total país, Argentina 2007.



Fuente: Elaboración propia en base a estadísticas vitales de la DEIS/Ministerio de Salud de la Nación.

Tabla 10. Defunciones relacionadas al consumo de drogas según sustancias y causas. Total país, Argentina 2007.

CAUSAS	Tabaco	Alcohol	Ilegales	Tabaco	Alcohol	Ilegales	Total	TOTALES		Distribución del total de muertes atribuibles a drogas por tipo de causa		Distribución del total de muertes por tipo de causa	
	Valores absolutos			%				Cantidad	%	Cantidad	%	Cantidad	%
DIRECTAS	40	843	36	4,35	91,73	3,92	100,00	919	1,84	919	0,29	919	0,29
SUICIDIOS	0	1	8	0,00	11,11	88,89	100,00	9	0,02	9	0,00	2.996	0,95
HOMICIDIOS	0	682	21	0,00	96,97	3,03	100,00	703	1,40	703	0,22	1.793	0,57
ACCIDENTES	0	881	20	0,00	97,83	2,17	100,00	901	1,80	901	0,29	4.321	1,37
INDIRECTAS	41.634	5.883	0	87,62	12,38	0,00	100,00	47.517	94,94	47.517	15,04	180.502	57,15
Subtotal Muertes Atribuibles a Drogas	41.674	8.290	85	83,27	16,56	0,17	100,00	50.049	100,00	50.049	15,85	190.531	60,32
Subtotal Muertes No atribuibles a Drogas	NC	NC	NC					125.321			0,00	125.321	39,68
TOTAL Muertes										315.852	100,00	315.852	100,00

Fuente: Elaboración propia en base a estadísticas vitales de la DEIS/Ministerio de Salud de la Nación.

Tabla 2. Defunciones relacionadas al consumo de drogas según sustancias, causas, sexo y grupos de edad. (Valores absolutos). Total país, Argentina 2007. (Continúa)

GRUPO DE EDAD	DROGAS LEGALES																				
	TABACO						ALCOHOL														
	DIRECTAS			INDIRECTAS			DIRECTAS			INDIRECTAS			SUICIDIOS		HOMICIDIOS			ACCIDENTES			
	V	M	SE	V	M	SE	V	M	SE	V	M	SE	V	M	V	M	SE	V	M	SE	
0 a 6 días	0,00	0,00	0,00	0,00	0,00	0,00	0,00	0,00	0,00	0,00	0,00	0,00	0,00	0,00	0,00	1,14	1,52	0,76	0,00	0,00	0,00
7 a 27 días	0,00	0,00	0,00	0,00	0,00	0,00	0,00	0,00	0,00	0,00	0,00	0,00	0,00	0,00	0,00	0,00	0,76	0,00	0,20	0,41	0,00
28 a 365 días	0,00	0,00	0,00	0,00	0,00	0,00	0,00	1,00	0,00	0,00	0,00	0,00	0,00	0,00	0,00	0,38	1,90	0,00	2,04	1,22	0,00
1 año	0,00	0,00	0,00	0,00	0,00	0,00	0,00	0,00	0,00	0,00	0,00	0,00	0,00	0,00	0,00	1,52	0,76	0,00	2,24	2,04	0,00
2 años	0,00	0,00	0,00	0,00	0,00	0,00	0,00	0,00	0,00	0,00	0,00	0,00	0,00	0,00	0,00	0,38	1,52	0,00	2,65	3,26	0,00
3 años	0,00	0,00	0,00	0,00	0,00	0,00	0,00	0,00	0,00	0,00	0,00	0,00	0,00	0,00	0,00	0,00	1,90	0,00	2,24	2,04	0,00
4 años	0,00	0,00	0,00	0,00	0,00	0,00	0,00	0,00	0,00	0,00	0,00	0,00	0,00	0,00	0,00	0,76	1,14	0,00	2,45	0,61	0,00
5 a 9 años	0,00	0,00	0,00	0,00	0,00	0,00	0,00	0,00	0,00	0,00	0,00	0,00	0,00	0,00	0,00	1,90	3,42	0,00	12,04	6,73	0,00
10 a 14 años	0,00	0,00	0,00	0,00	0,00	0,00	0,00	0,00	0,00	0,00	0,00	0,00	0,00	0,00	0,00	2,28	4,18	0,38	16,93	10,81	0,00
15 a 19 años	0,00	0,00	0,00	0,00	0,00	0,00	2,00	0,00	0,00	0,00	0,00	0,00	0,00	0,00	0,00	64,63	11,03	0,00	61,20	20,19	0,00
20 a 24 años	0,00	0,00	0,00	0,00	0,00	0,00	1,00	2,00	0,00	0,00	0,00	0,00	0,00	0,00	0,00	90,87	10,27	0,00	80,98	18,36	0,00
25 a 29 años	0,00	0,00	0,00	0,00	0,00	0,00	8,00	1,00	0,00	0,00	0,00	0,00	0,00	0,00	0,00	90,49	7,60	0,38	69,56	17,75	0,00
30 a 34 años	0,00	0,00	0,00	0,00	0,00	0,00	10,00	1,00	0,00	0,00	0,00	0,00	0,00	0,00	0,00	60,07	6,46	0,00	56,50	14,48	0,00
35 a 39 años	0,00	0,00	0,00	182,74	108,20	0,00	22,00	2,00	0,00	27,73	18,03	0,00	0,00	0,00	0,00	47,90	7,60	0,00	48,14	10,00	0,00
40 a 44 años	0,00	0,00	0,00	375,05	205,83	0,56	57,00	6,00	0,00	55,70	34,99	0,05	0,00	0,00	0,00	37,26	7,22	0,00	50,39	12,44	0,00
45 a 49 años	2,00	0,00	0,00	836,27	359,25	0,00	69,00	11,00	0,00	109,56	51,85	0,00	1,00	0,00	0,00	36,50	5,70	0,00	52,83	13,26	0,00
50 a 54 años	4,00	2,00	0,00	1641,14	604,23	0,46	104,00	13,00	0,00	192,08	84,72	0,00	0,00	0,00	0,00	33,46	5,70	0,00	47,53	15,71	0,00
55 a 59 años	2,00	0,00	0,00	2589,65	866,83	1,46	118,00	8,00	1,00	310,07	115,64	0,15	0,00	0,00	0,00	22,05	3,80	0,00	41,00	14,28	0,00
60 a 64 años	6,00	0,00	0,00	3397,77	1123,74	2,06	100,00	6,00	0,00	403,68	166,49	0,00	0,00	0,00	0,00	23,57	3,80	0,00	36,51	9,59	0,00
65 a 69 años	6,00	1,00	0,00	3300,24	1005,97	1,00	103,00	7,00	0,00	440,94	204,12	0,17	0,00	0,00	0,00	15,97	4,94	0,38	28,56	12,04	0,00
70 a 74 años	3,00	1,00	0,00	3629,74	1314,70	3,01	69,00	10,00	0,00	479,16	267,34	0,39	0,00	0,00	0,00	14,07	4,18	0,00	21,42	9,79	0,00
75 a 79 años	5,00	1,00	0,00	3888,17	1975,53	3,53	48,00	9,00	0,00	542,32	384,19	0,07	0,00	0,00	0,00	9,89	6,46	0,00	16,32	7,14	0,20
80 a 84 años	6,00	0,00	0,00	3441,60	2432,68	1,30	25,00	1,00	0,00	433,84	444,62	0,12	0,00	0,00	0,00	3,80	4,56	0,00	10,40	6,32	0,00
85 a 89 años	0,00	1,00	0,00	3525,61	4733,81	1,79	14,00	5,00	0,00	390,82	713,00	0,44	0,00	0,00	0,00	5,70	2,28	0,00	4,08	2,65	0,00
Edad ignorada	0,00	0,00	0,00	51,07	20,75	8,19	8,00	0,00	1,00	7,45	2,90	0,45	0,00	0,00	0,00	4,56	0,38	1,52	2,65	1,02	0,20
Subtotales	34,00	6,00	0,00	26859,04	14751,52	23,34	758,00	83,00	2,00	3393,35	2487,89	1,84	1,00	0,00	569,16	109,12	3,42	668,88	212,15	0,41	
Subtotales	40,00			41633,89			843,00			5883,08			1,00		681,70			881,44			
Totales	41674						8290														

GRUPO DE EDAD	DROGAS ILEGALES										TOTALES
	DIRECTAS		SUICIDIOS		HOMICIDIOS			ACCIDENTES			
	V	M	V	M	V	M	SE	V	M	SE	
0 a 6 días	0,00	0,00	0,00	0,00	0,04	0,05	0,02	0,00	0,00	0,00	3,53
7 a 27 días	1,00	0,00	0,00	0,00	0,00	0,02	0,00	0,00	0,01	0,00	2,41
28 a 365 días	0,00	0,00	0,00	0,00	0,01	0,06	0,00	0,05	0,03	0,00	6,69
1 año	0,00	0,00	0,00	0,00	0,05	0,02	0,00	0,05	0,05	0,00	6,73
2 años	0,00	0,00	0,00	0,00	0,01	0,05	0,00	0,06	0,07	0,00	8,01
3 años	1,00	0,00	0,00	0,00	0,00	0,06	0,00	0,05	0,05	0,00	7,34
4 años	0,00	0,00	0,00	0,00	0,02	0,04	0,00	0,05	0,01	0,00	5,09
5 a 9 años	0,00	0,00	0,00	0,00	0,06	0,11	0,00	0,27	0,15	0,00	24,67
10 a 14 años	0,00	0,00	0,00	0,00	0,07	0,13	0,01	0,38	0,24	0,00	35,42
15 a 19 años	0,00	1,00	0,00	0,00	2,02	0,34	0,00	1,36	0,45	0,00	164,22
20 a 24 años	0,00	2,00	0,00	1,00	2,84	0,32	0,00	1,80	0,41	0,00	211,84
25 a 29 años	1,00	1,00	0,00	0,00	2,83	0,24	0,01	1,55	0,39	0,00	201,80
30 a 34 años	1,00	1,00	0,00	1,00	1,88	0,20	0,00	1,26	0,32	0,00	155,18
35 a 39 años	2,00	2,00	0,00	0,00	1,50	0,24	0,00	1,07	0,22	0,00	481,37
40 a 44 años	2,00	1,00	1,00	1,00	1,16	0,23	0,00	1,12	0,28	0,00	850,27
45 a 49 años	2,00	1,00	0,00	1,00	1,14	0,18	0,00	1,17	0,29	0,00	1555,01
50 a 54 años	2,00	2,00	2,00	1,00	1,05	0,18	0,00	1,06	0,35	0,00	2757,65
55 a 59 años	2,00	0,00	0,00	0,00	0,69	0,12	0,00	0,91	0,32	0,00	4097,97
60 a 64 años	0,00	0,00	0,00	0,00	0,74	0,12	0,00	0,81	0,21	0,00	5281,09
65 a 69 años	0,00	1,00	0,00	0,00	0,50	0,15	0,01	0,63	0,27	0,00	5133,89
70 a 74 años	4,00	0,00	0,00	0,00	0,44	0,13	0,00	0,48	0,22	0,00	5832,06
75 a 79 años	2,00	0,00	0,00	0,00	0,31	0,20	0,00	0,36	0,16	0,00	6899,85
80 a 84 años	1,00	0,00	0,00	0,00	0,12	0,14	0,00	0,23	0,14	0,00	6812,88
85 a 89 años	1,00	2,00	0,00	0,00	0,18	0,07	0,00	0,09	0,06	0,00	9403,58
Edad ignorada	0,00	0,00	0,00	0,00	0,14	0,01	0,05	0,06	0,02	0,00	110,44
Subtotales	22,00	14,00	3,00	5,00	17,79	3,41	0,11	14,86	4,71	0,01	50048,99
Subtotales	36,00		8,00		21,30			19,59			50048,99
Totales	85										50049

Fuente: Elaboración propia en base a estadísticas vitales de la DEIS/Ministerio de Salud de la Nación.

V: Varones, M: Mujeres, SE: Sin especificar.

Tabla 3. Defunciones relacionadas al consumo de drogas según sustancias, causas, sexo y grupos de edad. (En %). Total país, Argentina 2007. (Continúa)

GRUPO DE EDAD	DROGAS LEGALES																			
	TABACO						ALCOHOL													
	DIRECTAS			INDIRECTAS			DIRECTAS			INDIRECTAS			SUICIDIOS		HOMICIDIOS			ACCIDENTES		
	V	M	SE	V	M	SE	V	M	SE	V	M	SE	V	M	V	M	SE	V	M	SE
0 a 6 días	0,0	0,0		0,0	0,0	0,0	0,0	0,0	0,0	0,0	0,0	0,0	0,0		0,2	1,4	22,2	0,0	0,0	0,0
7 a 27 días	0,0	0,0		0,0	0,0	0,0	0,0	0,0	0,0	0,0	0,0	0,0	0,0		0,0	0,7	0,0	0,0	0,2	0,0
28 a 365 días	0,0	0,0		0,0	0,0	0,0	0,0	1,2	0,0	0,0	0,0	0,0	0,0		0,1	1,7	0,0	0,3	0,6	0,0
1 año	0,0	0,0		0,0	0,0	0,0	0,0	0,0	0,0	0,0	0,0	0,0	0,0		0,3	0,7	0,0	0,3	1,0	0,0
2 años	0,0	0,0		0,0	0,0	0,0	0,0	0,0	0,0	0,0	0,0	0,0	0,0		0,1	1,4	0,0	0,4	1,5	0,0
3 años	0,0	0,0		0,0	0,0	0,0	0,0	0,0	0,0	0,0	0,0	0,0	0,0		0,0	1,7	0,0	0,3	1,0	0,0
4 años	0,0	0,0		0,0	0,0	0,0	0,0	0,0	0,0	0,0	0,0	0,0	0,0		0,1	1,0	0,0	0,4	0,3	0,0
5 a 9 años	0,0	0,0		0,0	0,0	0,0	0,0	0,0	0,0	0,0	0,0	0,0	0,0		0,3	3,1	0,0	1,8	3,2	0,0
10 a 14 años	0,0	0,0		0,0	0,0	0,0	0,0	0,0	0,0	0,0	0,0	0,0	0,0		0,4	3,8	11,1	2,5	5,1	0,0
15 a 19 años	0,0	0,0		0,0	0,0	0,0	0,3	0,0	0,0	0,0	0,0	0,0	0,0		11,4	10,1	0,0	9,1	9,5	0,0
20 a 24 años	0,0	0,0		0,0	0,0	0,0	0,1	2,4	0,0	0,0	0,0	0,0	0,0		16,0	9,4	0,0	12,1	8,7	0,0
25 a 29 años	0,0	0,0		0,0	0,0	0,0	1,1	1,2	0,0	0,0	0,0	0,0	0,0		15,9	7,0	11,1	10,4	8,4	0,0
30 a 34 años	0,0	0,0		0,0	0,0	0,0	1,3	1,2	0,0	0,0	0,0	0,0	0,0		10,6	5,9	0,0	8,4	6,8	0,0
35 a 39 años	0,0	0,0		0,7	0,7	0,0	2,9	2,4	0,0	0,8	0,7	0,0	0,0		8,4	7,0	0,0	7,2	4,7	0,0
40 a 44 años	0,0	0,0		1,4	1,4	2,4	7,5	7,2	0,0	1,6	1,4	2,7	0,0		6,5	6,6	0,0	7,5	5,9	0,0
45 a 49 años	5,9	0,0		3,1	2,4	0,0	9,1	13,3	0,0	3,2	2,1	0,0	100,0		6,4	5,2	0,0	7,9	6,3	0,0
50 a 54 años	11,8	33,3		6,1	4,1	2,0	13,7	15,7	0,0	5,7	3,4	0,0	0,0		5,9	5,2	0,0	7,1	7,4	0,0
55 a 59 años	5,9	0,0		9,6	5,9	6,2	15,6	9,6	50,0	9,1	4,6	8,2	0,0		3,9	3,5	0,0	6,1	6,7	0,0
60 a 64 años	17,6	0,0		12,7	7,6	8,8	13,2	7,2	0,0	11,9	6,7	0,0	0,0		4,1	3,5	0,0	5,5	4,5	0,0
65 a 69 años	17,6	16,7		12,3	6,8	4,3	13,6	8,4	0,0	13,0	8,2	9,2	0,0		2,8	4,5	11,1	4,3	5,7	0,0
70 a 74 años	8,8	16,7		13,5	8,9	12,9	9,1	12,0	0,0	14,1	10,7	21,2	0,0		2,5	3,8	0,0	3,2	4,6	0,0
75 a 79 años	14,7	16,7		14,5	13,4	15,1	6,3	10,8	0,0	16,0	15,4	3,8	0,0		1,7	5,9	0,0	2,4	3,4	50,0
80 a 84 años	17,6	0,0		12,8	16,5	5,6	3,3	1,2	0,0	12,8	17,9	6,5	0,0		0,7	4,2	0,0	1,6	3,0	0,0
85 a 89 años	0,0	16,7		13,1	32,1	7,7	1,8	6,0	0,0	11,5	28,7	23,9	0,0		1,0	2,1	0,0	0,6	1,3	0,0
Edad ignorada	0,0	0,0		0,2	0,1	35,1	1,1	0,0	50,0	0,2	0,1	24,5	0,0		0,8	0,3	44,4	0,4	0,5	50,0
Subtotales (%)	100	100,0		100,0	100,0	100,0	100,0	100,0	100,0	100,0	100,0	100,0	100,0		100,0	100,0	100,0	100,0	100,0	100,0
Subtotales (VA)	34	6	0	26.859	14.752	23	758	83	2	3.393	2.488	2	1	0	569	109	3	669	212	0,41

GRUPO DE EDAD	DROGAS ILEGALES										TOTALES
	DIRECTAS		SUICIDIOS		HOMICIDIOS			ACCIDENTES			
	V	M	V	M	V	M	SE	V	M	SE	
0 a 6 días	0,0	0,0	0,0	0,0	0,2	1,4	22,2	0,0	0,0	0,0	0,0
7 a 27 días	4,5	0,0	0,0	0,0	0,0	0,7	0,0	0,0	0,2	0,0	0,0
28 a 365 días	0,0	0,0	0,0	0,0	0,1	1,7	0,0	0,3	0,6	0,0	0,0
1 año	0,0	0,0	0,0	0,0	0,3	0,7	0,0	0,3	1,0	0,0	0,0
2 años	0,0	0,0	0,0	0,0	0,1	1,4	0,0	0,4	1,5	0,0	0,0
3 años	4,5	0,0	0,0	0,0	0,0	1,7	0,0	0,3	1,0	0,0	0,0
4 años	0,0	0,0	0,0	0,0	0,1	1,0	0,0	0,4	0,3	0,0	0,0
5 a 9 años	0,0	0,0	0,0	0,0	0,3	3,1	0,0	1,8	3,2	0,0	0,0
10 a 14 años	0,0	0,0	0,0	0,0	0,4	3,8	11,1	2,5	5,1	0,0	0,1
15 a 19 años	0,0	7,1	0,0	0,0	11,4	10,1	0,0	9,1	9,5	0,0	0,3
20 a 24 años	0,0	14,3	0,0	20,0	16,0	9,4	0,0	12,1	8,7	0,0	0,4
25 a 29 años	4,5	7,1	0,0	0,0	15,9	7,0	11,1	10,4	8,4	0,0	0,4
30 a 34 años	4,5	7,1	0,0	20,0	10,6	5,9	0,0	8,4	6,8	0,0	0,3
35 a 39 años	9,1	14,3	0,0	0,0	8,4	7,0	0,0	7,2	4,7	0,0	1,0
40 a 44 años	9,1	7,1	33,3	20,0	6,5	6,6	0,0	7,5	5,9	0,0	1,7
45 a 49 años	9,1	7,1	0,0	20,0	6,4	5,2	0,0	7,9	6,3	0,0	3,1
50 a 54 años	9,1	14,3	66,7	20,0	5,9	5,2	0,0	7,1	7,4	0,0	5,5
55 a 59 años	9,1	0,0	0,0	0,0	3,9	3,5	0,0	6,1	6,7	0,0	8,2
60 a 64 años	0,0	0,0	0,0	0,0	4,1	3,5	0,0	5,5	4,5	0,0	10,6
65 a 69 años	0,0	7,1	0,0	0,0	2,8	4,5	11,1	4,3	5,7	0,0	10,3
70 a 74 años	18,2	0,0	0,0	0,0	2,5	3,8	0,0	3,2	4,6	0,0	11,7
75 a 79 años	9,1	0,0	0,0	0,0	1,7	5,9	0,0	2,4	3,4	50,0	13,8
80 a 84 años	4,5	0,0	0,0	0,0	0,7	4,2	0,0	1,6	3,0	0,0	13,6
85 a 89 años	4,5	14,3	0,0	0,0	1,0	2,1	0,0	0,6	1,3	0,0	18,8
Edad ignorada	0,0	0,0	0,0	0,0	0,8	0,3	44,4	0,4	0,5	50,0	0,2
Subtotales (%)	100,0	100,0	100,0	100,0	100,0	100,0	100,0	100,0	100,0	100,0	100,0
Subtotales (VA)	22	14	3	5	18	3	0,11	15	5	0,01	50.049

Fuente: Elaboración propia en base a estadísticas vitales de la DEIS/Ministerio de Salud de la Nación.

V: Varones, M: Mujeres, SE: Sin especificar.

Mortalidad relacionada al consumo de drogas, año 2008

Las defunciones estimadas relacionadas al consumo de drogas en el año 2008 fueron 47.616 casos, representando el 15,76% de las defunciones totales del país ese año, 302.133 personas (Tabla 13).

Gran parte de las defunciones relacionadas a las drogas, corresponden al consumo del tabaco (39.579, 83%), luego al alcohol (7.960, 17%) y, un porcentaje mínimo a las drogas ilegales (77, 0,2%).

La distribución de las defunciones según causas refleja que, un 94,7% corresponde a indirectas, un 2% a accidentes, un 1,7% a directas, un 1,5% a homicidios y, un 0,02% a suicidios. A su vez, analizando las defunciones según las causas y tipo de sustancias, se observa que, la mayoría (92%) de las muertes por causas directas son atribuibles al uso de alcohol y el resto atribuibles al uso de tabaco (5%) y drogas ilegales (3%). La mayoría de las muertes por accidentes y homicidios corresponden al consumo de alcohol (98% y 97%, respectivamente) y el resto al consumo de drogas ilegales. Por su parte, los suicidios son la totalidad debidos a la ingesta de drogas ilegales. En el caso de las muertes por causas indirectas, la distribución es completamente diferente, siendo el 88% atribuible al consumo del tabaco y el 12% al alcohol. (Gráficos 13 a 15).

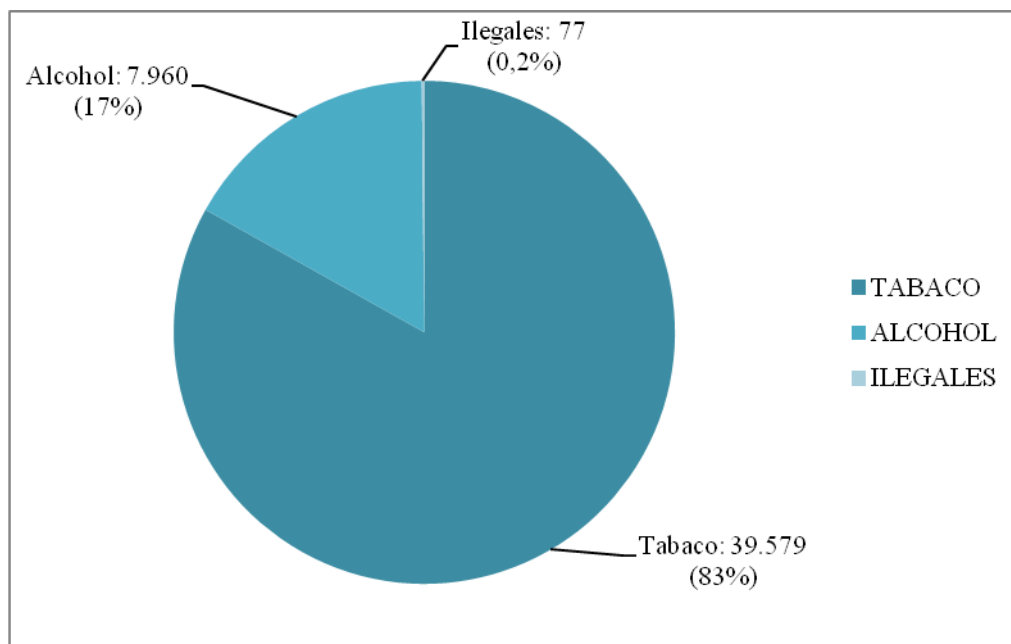
Los resultados muestran que la distribución de las defunciones en los grupos etarios no es uniforme según las causas y sustancias. En el caso del tabaco, las muertes indirectas se concentran a partir de los 60 años, mientras que, las muertes directas son a partir de los 35 años, a su vez, son más numerosas a partir de los 55 años y el 80% son varones. El 80% de las muertes directas atribuibles al consumo del alcohol corresponden a varones y se concentran entre los 50 y 64 años. Por otra parte, las defunciones indirectas asociadas al consumo del alcohol se distribuyen de manera bastante pareja entre varones (58%) y mujeres (42%), y los casos se acumulan a partir de los 60 años para los hombres y de 70 años para las mujeres. La mayor cantidad de muertes por accidentes y homicidios se presentan entre los jóvenes de 15 a 34 años (tanto para alcohol como para drogas ilegales), siendo muchos más los casos de varones en todos los casos (83% de los homicidios y 77% de los accidentes relacionados con consumo de alcohol y drogas ilegales, respectivamente). La distribución de los casos por causas directas atribuibles al consumo de drogas ilegales es similar entre sexos y

grupos etarios, a partir de los 15 años. Finalmente, los 9 (5 varones y 4 mujeres) casos de suicidios son todos atribuibles al consumo de drogas ilegales y en edades variadas. (Tablas 14 y 15).

Debido a la cantidad de casos, la incidencia de las causas de muertes asociadas al consumo de drogas en el total de muertes sería prácticamente todo atribuible a causas indirectas (14,9 de 15,8%), por tal motivo, se analizó también la distribución del total de muertes por tipo de causas. De este modo, relacionando las muertes relacionadas al consumo de drogas con las muertes totales según sus causas, se obtuvo que, 3 de cada mil suicidios, 39 de cada cien muertes por homicidios, 27 de cada cien muertes por accidentes y, 25 de cada cien muertes por causas indirectas, son atribuibles/relacionadas al consumo de drogas.

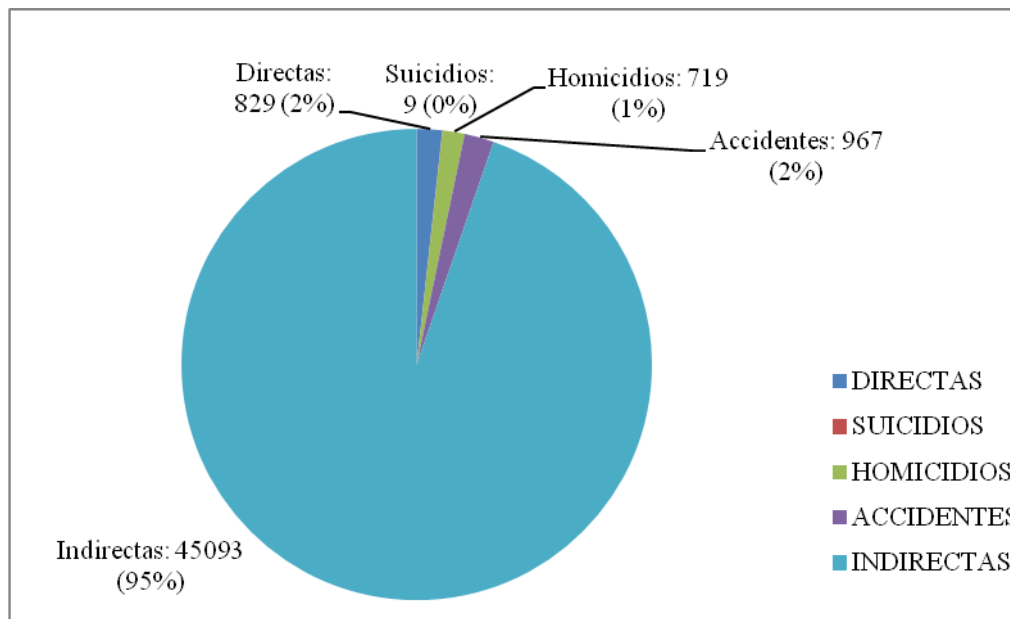
En las tablas 14 y 15, se presenta la distribución de las defunciones asociadas al consumo de drogas según sexo, grupo de edad, causa y sustancias, en valores absolutos y relativos.

Gráfico 13. Defunciones relacionadas al consumo de drogas según sustancias. Total país, Argentina 2008.



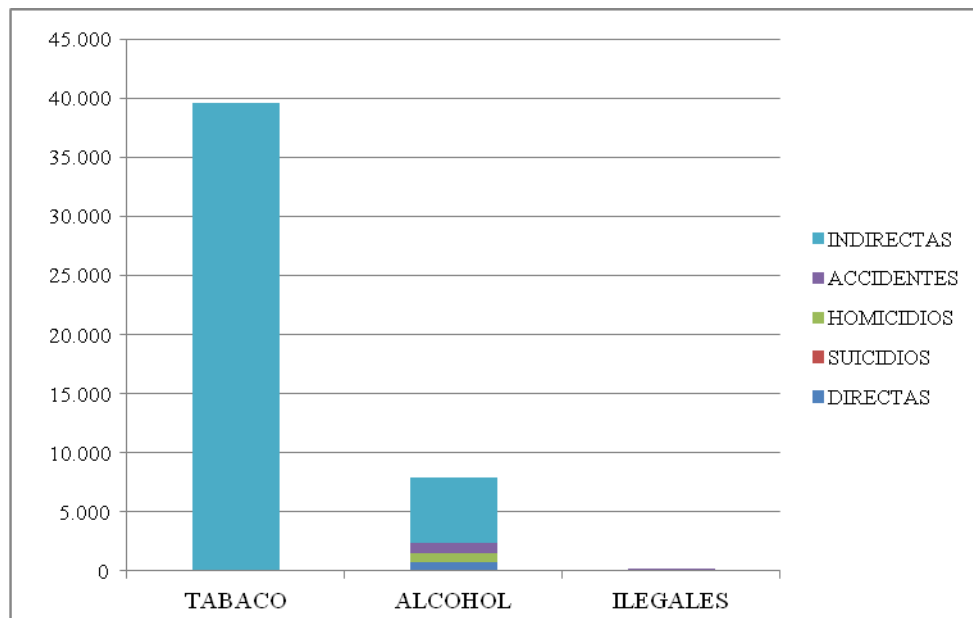
Fuente: Elaboración propia en base a estadísticas vitales de la DEIS/Ministerio de Salud de la Nación.

Gráfico 14. Defunciones relacionadas al consumo de drogas según causas. Total país, Argentina 2008.



Fuente: Elaboración propia en base a estadísticas vitales de la DEIS/Ministerio de Salud de la Nación.

Gráfico 15. Defunciones relacionadas al consumo de drogas según sustancias y causas. Total país, Argentina 2008.



Fuente: Elaboración propia en base a estadísticas vitales de la DEIS/Ministerio de Salud de la Nación.

Tabla 4. Defunciones relacionadas al consumo de drogas según sustancias y causas. Total país, Argentina 2008.

CAUSAS	Tabaco	Alcohol	Ilegales	Tabaco	Alcohol	Ilegales	Total	TOTALES		Distribución del total de muertes atribuibles a drogas por tipo de causa		Distribución del total de muertes por tipo de causa	
	Valores absolutos			%				Cantidad	%	Cantidad	%	Cantidad	%
DIRECTAS	44	760	25	5,31	91,68	3,02	100,00	829	1,74	829	0,27	829	0,27
SUICIDIOS	0	0	9	0,00	0,00	100,00	100,00	9	0,02	9	0,00	3.123	1,03
HOMICIDIOS	0	697	22	0,00	96,98	3,02	100,00	719	1,51	719	0,24	1.834	0,61
ACCIDENTES	0	945	21	0,00	97,83	2,17	100,00	967	2,03	967	0,32	4.635	1,53
INDIRECTAS	39.535	5.557	0	87,68	12,32	0,00	100,00	45.093	94,70	45.093	14,92	181.162	59,96
Subtotal Muertes Atribuibles a Drogas	39.579	7.960	77	83,12	16,72	0,16	100,00	47.616	100,00	47.616	15,76	191.583	63,41
Subtotal Muertes No atribuibles a Drogas	NC	NC	NC					110.550				110.550	36,59
TOTAL Muertes										302.133	100,00	302.133	100,00

Fuente: Elaboración propia en base a estadísticas vitales de la DEIS/Ministerio de Salud de la Nación.

Tabla 14. Defunciones relacionadas al consumo de drogas según sustancias, causas, sexo y grupos de edad. (Valores absolutos). Total país, Argentina 2008. (Continúa)

GRUPO DE EDAD	DROGAS LEGALES																				
	TABACO						ALCOHOL														
	DIRECTAS			INDIRECTAS			DIRECTAS			INDIRECTAS			SUICIDIOS		HOMICIDIOS			ACCIDENTES			
	V	M	SE	V	M	SE	V	M	SE	V	M	SE	V	M	V	M	SE	V	M	SE	
0 a 6 días	0,00	0,00	0,00	0,00	0,00	0,00	0,00	0,00	0,00	0,00	0,00	0,00	0,00	0,00	0,00	1,52	0,76	0,00	0,00	0,00	0,00
7 a 27 días	0,00	0,00	0,00	0,00	0,00	0,00	1,00	0,00	0,00	0,00	0,00	0,00	0,00	0,00	0,00	0,00	0,00	0,00	0,00	0,00	0,00
28 a 365 días	0,00	0,00	0,00	0,00	0,00	0,00	0,00	0,00	0,00	0,00	0,00	0,00	0,00	0,00	0,00	1,52	1,52	0,00	1,63	1,02	0,00
1 año	0,00	0,00	0,00	0,00	0,00	0,00	0,00	0,00	0,00	0,00	0,00	0,00	0,00	0,00	0,00	1,14	0,38	0,00	3,06	2,04	0,00
2 años	0,00	0,00	0,00	0,00	0,00	0,00	0,00	0,00	0,00	0,00	0,00	0,00	0,00	0,00	0,00	0,76	0,38	0,00	2,45	1,22	0,00
3 años	0,00	0,00	0,00	0,00	0,00	0,00	0,00	0,00	0,00	0,00	0,00	0,00	0,00	0,00	0,00	0,76	1,14	0,00	1,22	1,43	0,00
4 años	0,00	0,00	0,00	0,00	0,00	0,00	0,00	0,00	0,00	0,00	0,00	0,00	0,00	0,00	0,00	0,00	0,00	0,00	0,82	1,63	0,00
5 a 9 años	0,00	0,00	0,00	0,00	0,00	0,00	0,00	0,00	0,00	0,00	0,00	0,00	0,00	0,00	0,00	2,28	3,42	0,00	13,06	7,34	0,00
10 a 14 años	0,00	0,00	0,00	0,00	0,00	0,00	0,00	0,00	0,00	0,00	0,00	0,00	0,00	0,00	0,00	6,46	4,94	0,38	18,16	11,83	0,00
15 a 19 años	0,00	0,00	0,00	0,00	0,00	0,00	0,00	0,00	0,00	0,00	0,00	0,00	0,00	0,00	0,00	78,32	13,31	0,00	63,44	26,93	0,00
20 a 24 años	0,00	0,00	0,00	0,00	0,00	0,00	0,00	0,00	0,00	0,00	0,00	0,00	0,00	0,00	0,00	95,81	13,31	0,38	94,04	21,42	0,00
25 a 29 años	0,00	0,00	0,00	0,00	0,00	0,00	6,00	0,00	0,00	0,00	0,00	0,00	0,00	0,00	0,00	87,07	9,89	0,00	83,84	17,34	0,00
30 a 34 años	0,00	0,00	0,00	0,00	0,00	0,00	10,00	1,00	0,00	0,00	0,00	0,00	0,00	0,00	0,00	72,24	9,50	0,00	67,11	14,48	0,00
35 a 39 años	0,00	1,00	0,00	184,20	88,44	0,00	19,00	1,00	0,00	24,80	16,75	0,00	0,00	0,00	0,00	45,62	11,03	0,00	58,14	13,06	0,00
40 a 44 años	0,00	0,00	0,00	366,99	178,06	0,25	32,00	5,00	0,00	50,18	27,57	0,00	0,00	0,00	0,00	38,78	7,22	0,00	48,96	11,83	0,20
45 a 49 años	2,00	0,00	0,00	802,11	339,78	0,53	68,00	7,00	0,00	109,43	44,97	0,08	0,00	0,00	0,00	31,56	6,08	0,38	51,41	14,69	0,00
50 a 54 años	3,00	1,00	0,00	1584,20	609,58	0,25	108,00	9,00	0,00	205,60	86,15	0,52	0,00	0,00	0,00	27,37	5,70	0,00	47,12	11,42	0,00
55 a 59 años	5,00	0,00	0,00	2408,09	801,69	3,17	104,00	13,00	0,00	271,81	117,98	0,75	0,00	0,00	0,00	26,99	3,04	0,00	42,43	14,28	0,00
60 a 64 años	4,00	3,00	0,00	3306,72	1050,68	2,46	95,00	8,00	0,00	392,49	144,02	0,00	0,00	0,00	0,00	19,77	5,70	0,00	38,76	10,61	0,00
65 a 69 años	4,00	0,00	0,00	3208,15	970,72	5,40	93,00	8,00	0,00	452,10	198,90	0,52	0,00	0,00	0,00	12,17	4,18	0,38	29,37	11,63	0,20
70 a 74 años	6,00	2,00	0,00	3459,86	1290,93	3,88	71,00	5,00	0,00	451,12	259,39	1,12	0,00	0,00	0,00	9,50	3,42	0,00	20,40	9,18	0,00
75 a 79 años	5,00	1,00	0,00	3786,68	1732,46	1,93	40,00	3,00	0,00	474,75	337,33	0,19	0,00	0,00	0,00	6,08	2,66	0,00	18,56	9,18	0,00
80 a 84 años	5,00	1,00	0,00	3285,60	2251,79	4,68	19,00	2,00	0,00	416,61	418,31	0,10	0,00	0,00	0,00	4,56	2,28	0,00	11,42	5,30	0,00
85 a 89 años	1,00	0,00	0,00	3352,74	4368,49	4,55	14,00	2,00	0,00	378,37	662,82	0,58	0,00	0,00	0,00	7,22	3,04	0,00	4,08	3,26	0,00
Edad ignorada	0,00	0,00	0,00	47,41	19,24	13,52	14,00	2,00	0,00	7,32	2,85	1,93	0,00	0,00	0,00	3,80	0,38	1,14	3,06	0,00	1,43
Subtotales	35,00	9,00	0,00	25792,72	13701,86	40,62	694,00	66,00	0,00	3234,58	2317,04	5,79	0,00	0,00	581,32	113,30	2,66	722,53	221,12	1,84	
Subtotales	44,00			39535,20			760,00			5557,41			0,00		697,28			945,49			
Totales	39579												7960								

GRUPO DE EDAD	DROGAS ILEGALES										TOTALES	
	DIRECTAS		SUICIDIOS		HOMICIDIOS			ACCIDENTES				
	V	M	V	M	V	M	SE	V	M	SE		
0 a 6 días	0,00	0,00	0,00	0,00	0,05	0,00	0,00	0,00	0,00	0,00	0,00	2,33
7 a 27 días	0,00	0,00	0,00	0,00	0,00	0,00	0,00	0,00	0,00	0,00	0,00	1,00
28 a 365 días	0,00	0,00	0,00	0,00	0,05	0,00	0,00	0,04	0,02	0,00	0,00	5,80
1 año	0,00	0,00	0,00	0,00	0,04	0,01	0,00	0,07	0,05	0,00	0,00	6,78
2 años	0,00	0,00	0,00	0,00	0,02	0,01	0,00	0,05	0,03	0,00	0,00	4,93
3 años	0,00	0,00	0,00	0,00	0,02	0,04	0,00	0,03	0,03	0,00	0,00	4,67
4 años	0,00	0,00	0,00	0,00	0,00	0,00	0,00	0,02	0,04	0,00	0,00	2,50
5 a 9 años	0,00	0,00	0,00	0,00	0,07	0,11	0,00	0,29	0,16	0,00	0,00	26,73
10 a 14 años	0,00	0,00	0,00	0,00	0,20	0,15	0,01	0,40	0,26	0,00	0,00	42,81
15 a 19 años	1,00	1,00	0,00	1,00	2,45	0,42	0,00	1,41	0,60	0,00	0,00	189,87
20 a 24 años	0,00	0,00	0,00	0,00	2,99	0,42	0,01	2,09	0,48	0,00	0,00	233,94
25 a 29 años	1,00	1,00	0,00	0,00	2,72	0,31	0,00	1,86	0,39	0,00	0,00	211,41
30 a 34 años	1,00	1,00	0,00	0,00	2,26	0,30	0,00	1,49	0,32	0,00	0,00	180,71
35 a 39 años	1,00	1,00	2,00	0,00	1,43	0,34	0,00	1,29	0,29	0,00	0,00	470,38
40 a 44 años	0,00	0,00	0,00	0,00	1,21	0,23	0,00	1,09	0,26	0,00	0,00	769,83
45 a 49 años	1,00	0,00	0,00	2,00	0,99	0,19	0,01	1,14	0,33	0,00	0,00	1483,66
50 a 54 años	0,00	0,00	1,00	0,00	0,86	0,18	0,00	1,05	0,25	0,00	0,00	2702,26
55 a 59 años	1,00	0,00	0,00	0,00	0,84	0,10	0,00	0,94	0,32	0,00	0,00	3815,44
60 a 64 años	0,00	0,00	1,00	0,00	0,62	0,18	0,00	0,86	0,24	0,00	0,00	5086,10
65 a 69 años	1,00	0,00	0,00	0,00	0,38	0,13	0,01	0,65	0,26	0,00	0,00	5001,16
70 a 74 años	1,00	1,00	0,00	0,00	0,30	0,11	0,00	0,45	0,20	0,00	0,00	5595,87
75 a 79 años	2,00	1,00	1,00	1,00	0,19	0,08	0,00	0,41	0,20	0,00	0,00	6424,72
80 a 84 años	0,00	1,00	0,00	0,00	0,14	0,07	0,00	0,25	0,12	0,00	0,00	6429,24
85 a 89 años	0,00	3,00	0,00	0,00	0,23	0,10	0,00	0,09	0,07	0,00	0,00	8805,64
Edad ignorada	0,00	0,00	0,00	0,00	0,12	0,01	0,04	0,07	0,00	0,03	0,00	118,34
Subtotales	10,00	15,00	5,00	4,00	18,17	3,47	0,08	16,06	4,91	0,04	47616,11	
Subtotales	25,00		9,00		21,72			21,01			47616,11	
Totales	77										47616	

Fuente: Elaboración propia en base a estadísticas vitales de la DEIS/Ministerio de Salud de la Nación.
V: Varones, M: Mujeres, SE: Sin especificar.

Tabla 15. Defunciones relacionadas al consumo de drogas según sustancias, causas, sexo y grupos de edad. (En %). Total país, Argentina 2008. (Continúa)

GRUPO DE EDAD	DROGAS LEGALES																			
	TABACO						ALCOHOL													
	DIRECTAS			INDIRECTAS			DIRECTAS			INDIRECTAS			SUICIDIOS		HOMICIDIOS			ACCIDENTES		
	V	M	SE	V	M	SE	V	M	SE	V	M	SE	V	M	V	M	SE	V	M	SE
0 a 6 días	0,0	0,0		0,0	0,0	0,0	0,0	0,0		0,0	0,0	0,0			0,3	0,7	0,0	0,0	0,0	0,0
7 a 27 días	0,0	0,0		0,0	0,0	0,0	0,1	0,0		0,0	0,0	0,0			0,0	0,0	0,0	0,0	0,0	0,0
28 a 365 días	0,0	0,0		0,0	0,0	0,0	0,0	0,0		0,0	0,0	0,0			0,3	1,3	0,0	0,2	0,5	0,0
1 año	0,0	0,0		0,0	0,0	0,0	0,0	0,0		0,0	0,0	0,0			0,2	0,3	0,0	0,4	0,9	0,0
2 años	0,0	0,0		0,0	0,0	0,0	0,0	0,0		0,0	0,0	0,0			0,1	0,3	0,0	0,3	0,6	0,0
3 años	0,0	0,0		0,0	0,0	0,0	0,0	0,0		0,0	0,0	0,0			0,1	1,0	0,0	0,2	0,6	0,0
4 años	0,0	0,0		0,0	0,0	0,0	0,0	0,0		0,0	0,0	0,0			0,0	0,0	0,0	0,1	0,7	0,0
5 a 9 años	0,0	0,0		0,0	0,0	0,0	0,0	0,0		0,0	0,0	0,0			0,4	3,0	0,0	1,8	3,3	0,0
10 a 14 años	0,0	0,0		0,0	0,0	0,0	0,0	0,0		0,0	0,0	0,0			1,1	4,4	14,3	2,5	5,4	0,0
15 a 19 años	0,0	0,0		0,0	0,0	0,0	0,0	0,0		0,0	0,0	0,0			13,5	11,7	0,0	8,8	12,2	0,0
20 a 24 años	0,0	0,0		0,0	0,0	0,0	0,0	0,0		0,0	0,0	0,0			16,5	11,7	14,3	13,0	9,7	0,0
25 a 29 años	0,0	0,0		0,0	0,0	0,0	0,9	0,0		0,0	0,0	0,0			15,0	8,7	0,0	11,6	7,8	0,0
30 a 34 años	0,0	0,0		0,0	0,0	0,0	1,4	1,5		0,0	0,0	0,0			12,4	8,4	0,0	9,3	6,5	0,0
35 a 39 años	0,0	11,1		0,7	0,6	0,0	2,7	1,5		0,8	0,7	0,0			7,8	9,7	0,0	8,0	5,9	0,0
40 a 44 años	0,0	0,0		1,4	1,3	0,6	4,6	7,6		1,6	1,2	0,0			6,7	6,4	0,0	6,8	5,4	11,1
45 a 49 años	5,7	0,0		3,1	2,5	1,3	9,8	10,6		3,4	1,9	1,4			5,4	5,4	14,3	7,1	6,6	0,0
50 a 54 años	8,6	11,1		6,1	4,4	0,6	15,6	13,6		6,4	3,7	9,0			4,7	5,0	0,0	6,5	5,2	0,0
55 a 59 años	14,3	0,0		9,3	5,9	7,8	15,0	19,7		8,4	5,1	13,0			4,6	2,7	0,0	5,9	6,5	0,0
60 a 64 años	11,4	33,3		12,8	7,7	6,1	13,7	12,1		12,1	6,2	0,0			3,4	5,0	0,0	5,4	4,8	0,0
65 a 69 años	11,4	0,0		12,4	7,1	13,3	13,4	12,1		14,0	8,6	9,0			2,1	3,7	14,3	4,1	5,3	11,1
70 a 74 años	17,1	22,2		13,4	9,4	9,6	10,2	7,6		13,9	11,2	19,3			1,6	3,0	0,0	2,8	4,2	0,0
75 a 79 años	14,3	11,1		14,7	12,6	4,8	5,8	4,5		14,7	14,6	3,3			1,0	2,3	0,0	2,6	4,2	0,0
80 a 84 años	14,3	11,1		12,7	16,4	11,5	2,7	3,0		12,9	18,1	1,7			0,8	2,0	0,0	1,6	2,4	0,0
85 a 89 años	2,9	0,0		13,0	31,9	11,2	2,0	3,0		11,7	28,6	10,0			1,2	2,7	0,0	0,6	1,5	0,0
Edad ignorada	0,0	0,0		0,2	0,1	33,3	2,0	3,0		0,2	0,1	33,3			0,7	0,3	42,9	0,4	0,0	77,8
Subtotales (%)	100,0	100,0		100,0	100,0	100,0	100,0	100,0		100,0	100,0	100,0			100,0	100,0	100,0	100,0	100,0	100,0
Subtotales (VA)	35	9	0	25.793	13.702	41	694	66	0	3.235	2.317	6	0	0	581	113	3	723	221	2

GRUPO DE EDAD	DROGAS ILEGALES										TOTALES
	DIRECTAS		SUICIDIOS		HOMICIDIOS			ACCIDENTES			
	V	M	V	M	V	M	SE	V	M	SE	
0 a 6 días	0,0	0,0	0,0	0,0	0,3	0,0	0,0	0,0	0,0	0,0	0,0
7 a 27 días	0,0	0,0	0,0	0,0	0,0	0,0	0,0	0,0	0,0	0,0	0,0
28 a 365 días	0,0	0,0	0,0	0,0	0,3	0,0	0,0	0,2	0,5	0,0	0,0
1 año	0,0	0,0	0,0	0,0	0,2	0,3	0,0	0,4	0,9	0,0	0,0
2 años	0,0	0,0	0,0	0,0	0,1	0,3	0,0	0,3	0,6	0,0	0,0
3 años	0,0	0,0	0,0	0,0	0,1	1,0	0,0	0,2	0,6	0,0	0,0
4 años	0,0	0,0	0,0	0,0	0,0	0,0	0,0	0,1	0,7	0,0	0,0
5 a 9 años	0,0	0,0	0,0	0,0	0,4	3,1	0,0	1,8	3,3	0,0	0,1
10 a 14 años	0,0	0,0	0,0	0,0	1,1	4,5	14,3	2,5	5,4	0,0	0,1
15 a 19 años	10,0	6,7	0,0	25,0	13,5	12,0	0,0	8,8	12,2	0,0	0,4
20 a 24 años	0,0	20,0	0,0	0,0	16,5	12,0	14,3	13,0	9,7	0,0	0,5
25 a 29 años	10,0	6,7	0,0	0,0	15,0	8,9	0,0	11,6	7,8	0,0	0,4
30 a 34 años	10,0	6,7	0,0	0,0	12,4	8,6	0,0	9,3	6,5	0,0	0,4
35 a 39 años	10,0	6,7	40,0	0,0	7,8	9,9	0,0	8,0	5,9	0,0	1,0
40 a 44 años	0,0	0,0	0,0	0,0	6,7	6,5	0,0	6,8	5,4	11,1	1,6
45 a 49 años	10,0	0,0	0,0	50,0	5,4	5,5	14,3	7,1	6,6	0,0	3,1
50 a 54 años	0,0	0,0	20,0	0,0	4,7	5,1	0,0	6,5	5,2	0,0	5,7
55 a 59 años	10,0	0,0	0,0	0,0	4,6	2,7	0,0	5,9	6,5	0,0	8,0
60 a 64 años	0,0	13,3	20,0	0,0	3,4	5,1	0,0	5,4	4,8	0,0	10,7
65 a 69 años	10,0	0,0	0,0	0,0	2,1	3,8	14,3	4,1	5,3	11,1	10,5
70 a 74 años	10,0	6,7	0,0	0,0	1,6	3,1	0,0	2,8	4,2	0,0	11,8
75 a 79 años	20,0	6,7	20,0	25,0	1,0	2,4	0,0	2,6	4,2	0,0	13,5
80 a 84 años	0,0	6,7	0,0	0,0	0,8	2,1	0,0	1,6	2,4	0,0	13,5
85 a 89 años	0,0	20,0	0,0	0,0	1,2	2,7	0,0	0,6	1,5	0,0	18,5
Edad ignorada	0,0	0,0	0,0	0,0	0,7	0,3	42,9	0,4	0,0	77,8	0,2
Subtotales (%)	100,0	100,0	100,0	100,0	100,0	100,0	100,0	100,0	100,0	100,0	100,0
Subtotales (VA)	10	15	5	4	18	3	0,08	16	5	0,04	47.616

Fuente: Elaboración propia en base a estadísticas vitales de la DEIS/Ministerio de Salud de la Nación.

V: Varones, M: Mujeres, SE: Sin especificar.

Mortalidad relacionada al consumo de drogas, año 2009

En el año 2009, las muertes relacionadas al consumo de drogas fueron estimadas en 48.160 casos, lo que representa el 15,81% de las muertes totales (304.525) (Tabla 16).

Gran parte de las defunciones relacionadas a las drogas, corresponden al consumo del tabaco (40.142, 83%), luego al alcohol (7.751, 16%) y, un porcentaje mínimo a las drogas ilegales (267, 0,6%).

Según las causas, la distribución de las defunciones refleja que, un 94,7% corresponde a indirectas, un 1,9% a homicidios, un 1,7% a accidentes y directas y, un 0,02% a suicidios. Al examinar las defunciones según las causas y tipo de sustancias, se observa que, la mayoría (91%) de las muertes por causas directas son atribuibles al uso de alcohol y el resto atribuibles al uso de tabaco (7%) y drogas ilegales (2%). La mayoría de las muertes por accidentes y homicidios corresponden al consumo de alcohol (92% y 81%, respectivamente) y el resto al consumo de drogas ilegales. Los suicidios son todos por consumo de drogas ilegales. En el caso de las muertes por causas indirectas, la mayor cantidad es atribuible al consumo del tabaco (88%) y el resto al del alcohol. (Gráficos 16 a 18).

Los resultados muestran que la distribución de las defunciones en los grupos etarios varía según las causas y sustancias. En el caso del tabaco, las muertes directas se presentan a partir de los 45 años, y el 75% son varones; mientras que, las muertes indirectas son más numerosas a partir de los 60 años para los varones y a partir de los 75 años para las mujeres, y también dos tercios corresponden a varones. La mayoría de las muertes directas atribuibles al consumo del alcohol corresponden a varones (93%) y se concentran entre los 50 y 69 años. Por otra parte, las defunciones indirectas asociadas al consumo del alcohol se distribuyen de manera bastante pareja entre varones (57%) y mujeres (43%), y los casos se acumulan a partir de los 60 años para los hombres y a partir de los 70 años para las mujeres. La mayor cantidad de muertes por accidentes y homicidios se presentan entre los jóvenes, entre los 15 y 29 años (tanto para alcohol como para drogas ilegales), siendo muchos más los casos de varones en ambos casos (84% de los homicidios y 77% de los accidentes relacionados con consumo de alcohol y drogas ilegales, respectivamente). Las defunciones de varones por causas directas atribuibles al consumo de drogas ilegales, se presentan casi en su totalidad entre los 25

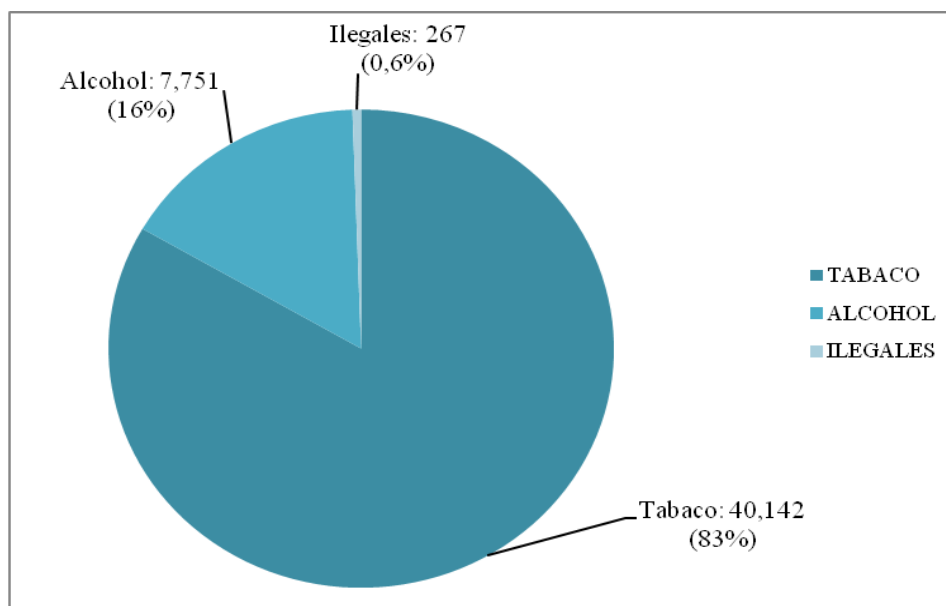
y 49 años, mientras que, las de mujeres no son tan concentradas y son a partir de los 25 años. Finalmente, el 70% de los casos de suicidios son mujeres. (Tablas 17 y 18).

Es interesante notar que, si para el caso de las muertes por accidentes y homicidios relacionados con el consumo de drogas, en lugar de considerar sólo las drogas ilegales, también se tienen en cuenta los psicofármacos de uso indebido (sin prescripción médica), los casos de las defunciones por estas causas se incrementan alrededor de un 40%. Específicamente, las defunciones por accidentes se incrementan a 88 casos y por homicidios a 248. Si bien en el agregado total de muertes relacionadas con las drogas esta variación es insignificante, en el caso particular de muertes por estas causas la variación es muy significativa.

Dado que por la cantidad de casos, la incidencia de las causas de muertes asociadas al consumo de drogas en el total de muertes sería prácticamente todo atribuible a causas indirectas (15 de 15,8%), se analizó también la distribución del total de muertes por tipo de causas. De este modo, relacionando las muertes relacionadas al consumo de drogas con las muertes totales según sus causas, se obtuvo que, 3 de cada mil suicidios, 49 de cada cien muertes por homicidios, 17 de cada cien muertes por accidentes y, 25 de cada cien muertes por causas indirectas son atribuibles/relacionadas al consumo de drogas.

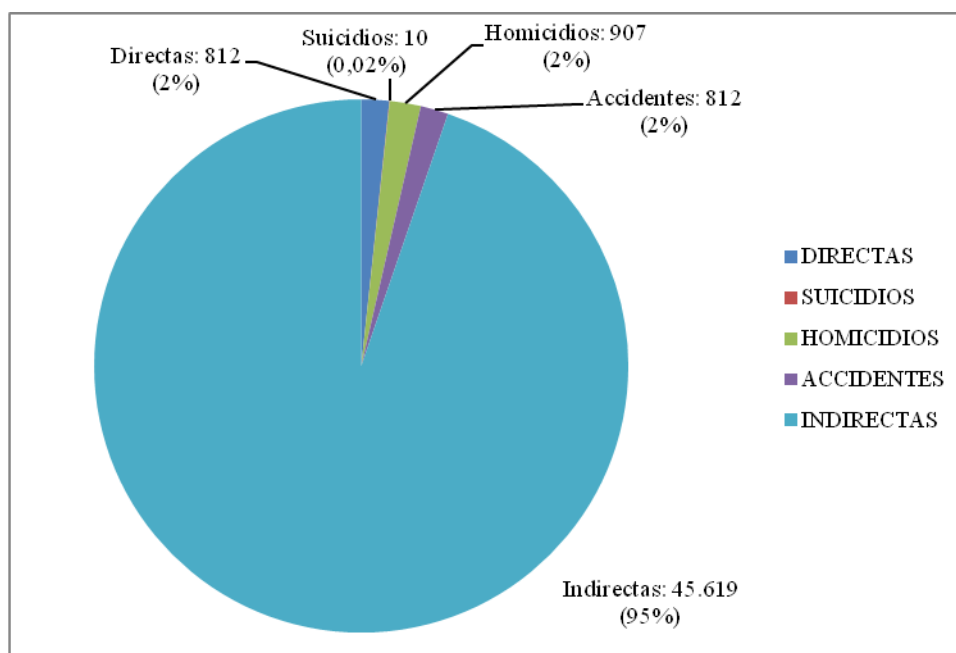
En las tablas 17 y 18, se presenta la distribución de las defunciones asociadas al consumo de drogas según sexo, grupo de edad, causa y sustancias, en valores absolutos y relativos.

Gráfico 16. Defunciones relacionadas al consumo de drogas según sustancias. Total país, Argentina 2009.



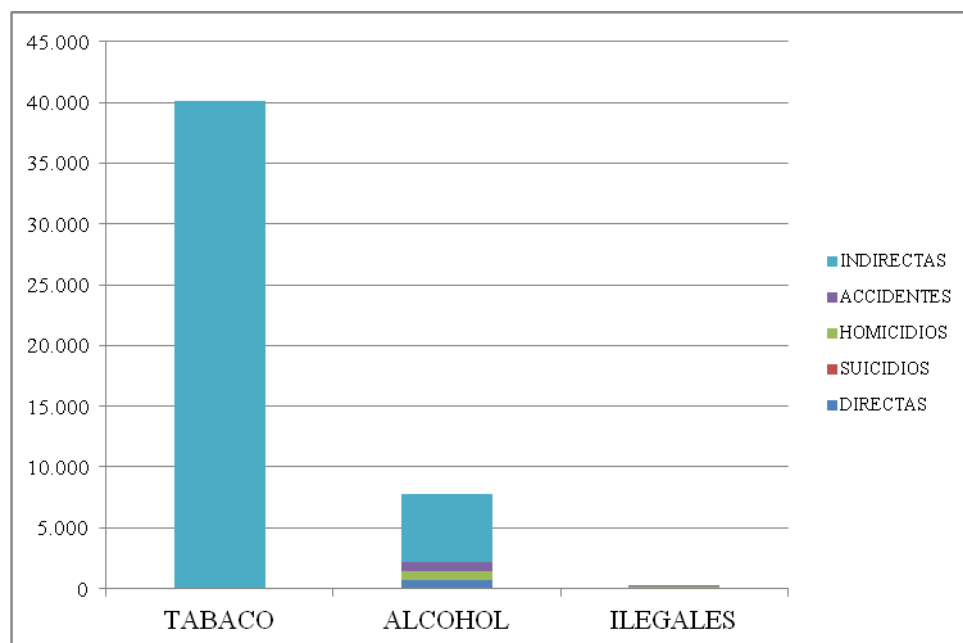
Fuente: Elaboración propia en base a estadísticas vitales de la DEIS/Ministerio de Salud de la Nación.

Gráfico 17. Defunciones relacionadas al consumo de drogas según causas. Total país, Argentina 2009.



Fuente: Elaboración propia en base a estadísticas vitales de la DEIS/Ministerio de Salud de la Nación.

Gráfico 18. Defunciones relacionadas al consumo de drogas según sustancias y causas. Total país, Argentina 2009.



Fuente: Elaboración propia en base a estadísticas vitales de la DEIS/Ministerio de Salud de la Nación.

Tabla 16. Defunciones relacionadas al consumo de drogas según sustancias y causas. Total país, Argentina 2009.

CAUSAS	Tabaco	Alcohol	Ilegales	Tabaco	Alcohol	Ilegales	Total	TOTALES		Distribución del total de muertes atribuibles a drogas por tipo de causa		Distribución del total de muertes por tipo de causa	
	Valores absolutos			%				Cantidad	%	Cantidad	%	Cantidad	%
DIRECTAS	53	739	20	6,53	91,01	2,46	100,00	812	1,69	812	0,27	812	0,27
SUICIDIOS	0	0	10	0,00	0,00	100,00	100,00	10	0,02	10	0,00	2977	0,98
HOMICIDIOS	0	734	173	0,00	80,97	19,03	100,00	907	1,88	907	0,30	1832	0,60
ACCIDENTES	0	748	64	0,00	92,08	7,92	100,00	812	1,69	812	0,27	4656	1,53
INDIRECTAS	40.089	5.530	0	87,88	12,12	0,00	100,00	45.619	94,72	45.619	14,98	182919	60,07
Subtotal Muertes Atribuibles a Drogas	40.142	7.751	267	83,35	16,09	0,55	100,00	48.160	100,00	48.160	15,81	193.196	63,44
Subtotal Muertes No atribuibles a Drogas	NC	NC	NC					111.329			0,00	111.329	36,56
TOTAL Muertes										304.525	100,00	304.525	100,00

Fuente: Elaboración propia en base a estadísticas vitales de la DEIS/Ministerio de Salud de la Nación.

A partir del año 2009, se comenzaron a analizar las defunciones relacionadas al consumo de drogas por provincias. Claro está, que la distribución de las muertes sigue la distribución de la población, por lo que la mayoría de las defunciones se presenta para las provincias más pobladas como Buenos Aires (39%), Ciudad Autónoma de Buenos Aires (11%) y, Córdoba y Santa Fe (9%). (Gráfico 19 y tabla 19). Por tal motivo, lo interesante es analizar la incidencia relativa de las muertes relacionadas con el consumo de drogas en el total de las muertes para cada provincia, a modo de ver si el fenómeno se presenta con la misma intensidad, o no, en diferentes zonas y si se presenta alguna característica particular en alguna provincia. En el gráfico 20 y tabla 19, se puede ver que, al respecto, sobresalen las provincias de La Pampa con un 20%, Chubut con un 19,6%, San Luis con un 19,3%, Tierra del Fuego e Islas del Atlántico Sur con un 19,1% y, Neuquén con un 18,5% de defunciones relacionadas con las drogas; cuando para el total del país este porcentaje es de un 15,8%. Para el resto de las provincias, la proporción de muertes asociadas al consumo de drogas se sitúa alrededor del porcentaje para el total del país, siendo una excepción la provincia de Jujuy dónde es sólo el 12,2%. En la tabla 19, se puede observar la cantidad de muertes asociadas a las drogas en cada provincia según la causa, el sexo y la sustancia, la proporción que representan éstas sobre el total de muertes relacionadas con las drogas del total del país y sobre el total de muertes de cada provincia y, la distribución de las muertes totales por provincia.

Es importante notar, que también se presentan algunos resultados llamativos al interior de las diferentes causas de mortalidad (en particular en el caso de las muertes directas atribuibles al consumo de tabaco y drogas ilegales) o, al interior de cada provincia. Por ejemplo, en el caso de las defunciones directas atribuibles al consumo de tabaco, Mendoza, que representa el 4% de las muertes relacionadas con drogas, acumula cerca del 38% de estas muertes (20 de 53 casos) y Entre Ríos un 19% (10 de 53 casos) (cuando representa el 3% de las muertes relacionadas con drogas). Por otro lado, el 45% (9 de 20 casos) de las muertes atribuibles directamente al consumo de drogas ilegales se presentan en Mendoza, lo que también resulta llamativo. Sabiendo del sub-registro de muertes por drogas en los certificados de defunción que existe en la provincia de Mendoza (según los resultados de un estudio de análisis de necropsias -fuentes secundarias de información- Ver más detalle de este estudio en el capítulo III ⁶) y, observando que, a pesar de ello, en esta provincia se presentan muchos más casos que

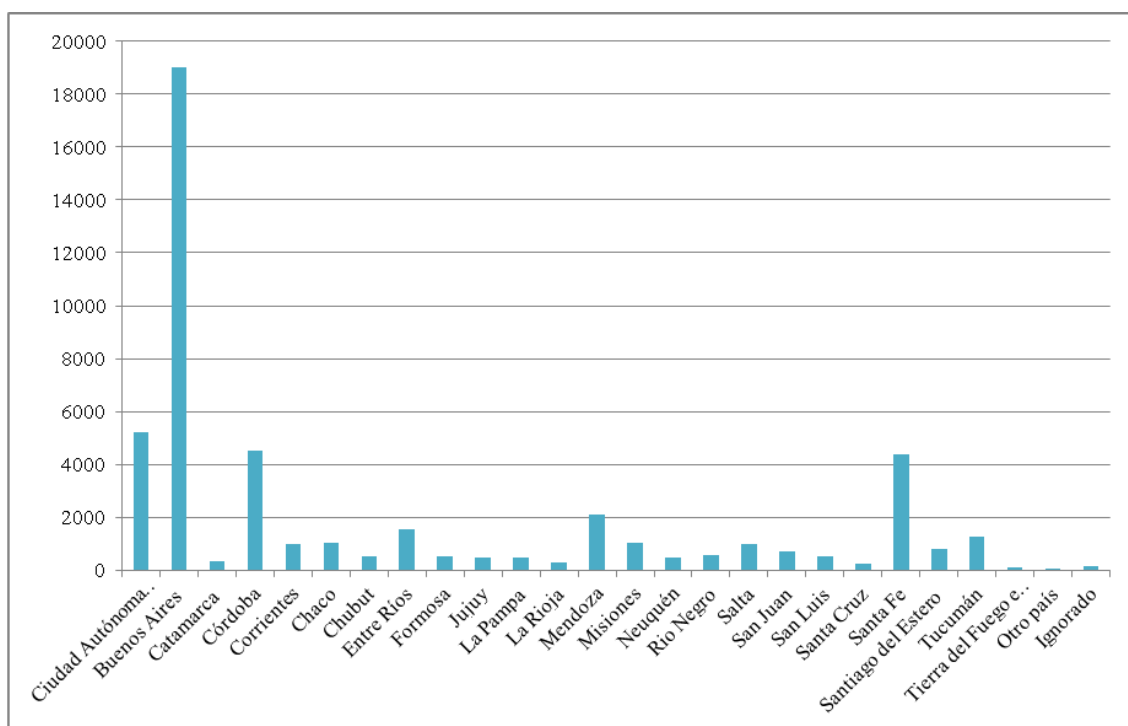
⁶ “Muerte relacionada al consumo de drogas. Análisis de necropsias” (SEDRONAR/OAD, 2009).

en el resto del país, se concluye la presencia de un importante sub-registro de muertes por drogas, por lo que sería oportuno trabajar en la concientización y mejora en el llenado de los certificados de defunciones.

A su vez, observando la distribución de las muertes asociadas con las drogas según sus causas para cada provincia, se observan algunos casos llamativos para la provincia de Chubut en ciertas causas en particular, ellos son: las muertes indirectas atribuibles al consumo de tabaco representan para todas las provincias más del 80%, mientras que para la provincia de Chubut sólo el 67%; las muertes directas atribuibles al consumo de alcohol representan para la mayoría de las provincias menos del 3,5% mientras que para esta provincia es el 13,6%.

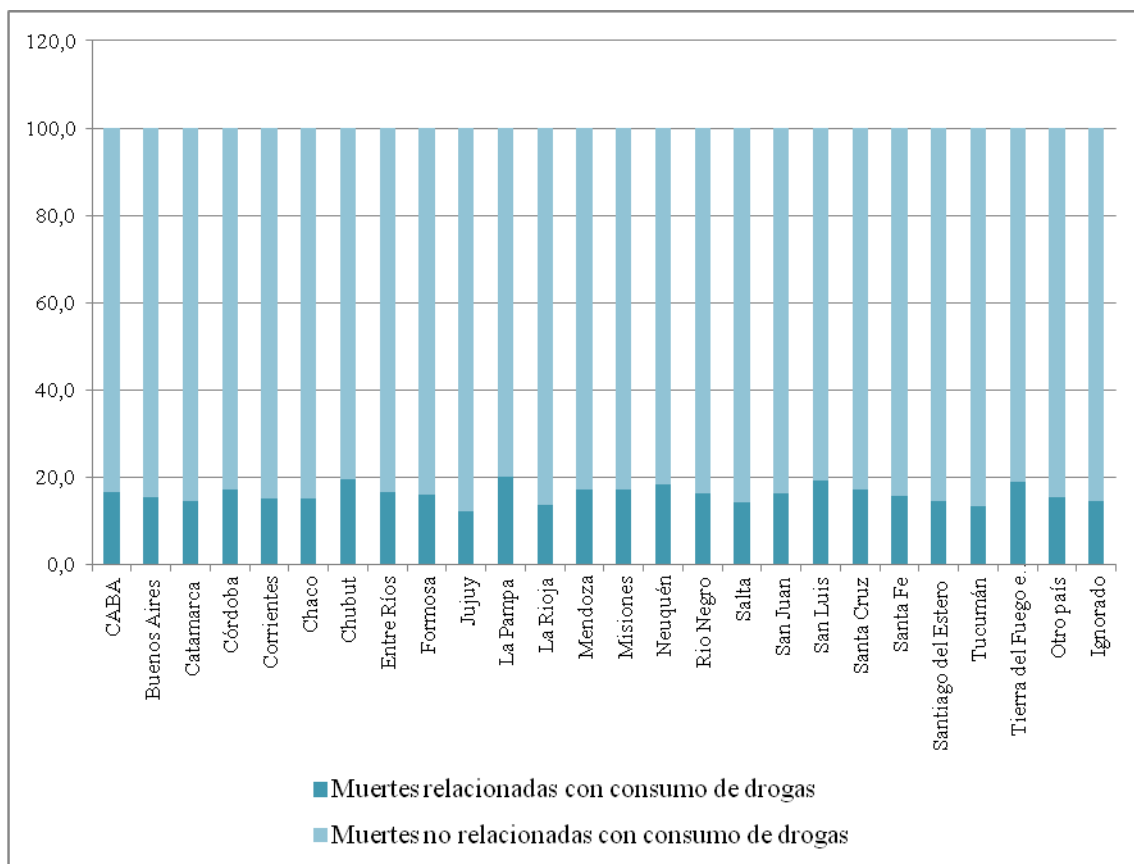
En las tablas 20 a 45, se presenta para cada provincia las defunciones relacionadas al consumo de drogas según sustancias, causas, sexo y grupos de edad.

Gráfico 19. Distribución de las defunciones relacionadas con el consumo de drogas por provincias. Total país, Argentina 2009.



Fuente: Elaboración propia en base a estadísticas vitales de la DEIS/Ministerio de Salud de la Nación.

Gráfico 20. Muertes relacionadas con el consumo de drogas y muertes no relacionadas con el consumo de drogas por provincias. Total país, Argentina 2009.



Fuente: Elaboración propia en base a estadísticas vitales de la DEIS/Ministerio de Salud de la Nación.

Tabla 17. Defunciones relacionadas al consumo de drogas según sustancias, causas, sexo y grupos de edad. (Valores absolutos). Total país, Argentina 2009.
(Continua)

GRUPO DE EDAD	DROGAS LEGALES																				
	TABACO						ALCOHOL														
	DIRECTAS			INDIRECTAS			DIRECTAS			INDIRECTAS			SUICIDIOS		HOMICIDIOS			ACCIDENTES			
	V	M	SE	V	M	SE	V	M	SE	V	M	SE	V	M	V	M	SE	V	M	SE	
0 a 6 días	0,00	0,00	0,00	0,00	0,00	0,00	1,00	0,00	0,00	0,00	0,00	0,00	0,00	0,00	0,40	0,40	0,00	0,00	0,00	0,00	
7 a 27 días	0,00	0,00	0,00	0,00	0,00	0,00	0,00	0,00	0,00	0,00	0,00	0,00	0,00	0,00	0,40	0,00	0,00	0,00	0,00	0,00	
28 a 365 días	0,00	0,00	0,00	0,00	0,00	0,00	0,00	0,00	0,00	0,00	0,00	0,00	0,00	0,00	0,00	0,80	0,00	1,28	1,12	0,00	
1 año	0,00	0,00	0,00	0,00	0,00	0,00	0,00	0,00	0,00	0,00	0,00	0,00	0,00	0,00	0,80	0,80	0,00	2,09	2,09	0,00	
2 años	0,00	0,00	0,00	0,00	0,00	0,00	0,00	1,00	0,00	0,00	0,00	0,00	0,00	0,00	1,20	0,80	0,00	1,77	1,28	0,00	
3 años	0,00	0,00	0,00	0,00	0,00	0,00	0,00	0,00	0,00	0,00	0,00	0,00	0,00	0,00	0,80	0,80	0,00	1,12	0,48	0,00	
4 años	0,00	0,00	0,00	0,00	0,00	0,00	0,00	0,00	0,00	0,00	0,00	0,00	0,00	0,00	0,40	1,60	0,00	0,96	1,28	0,00	
5 a 9 años	0,00	0,00	0,00	0,00	0,00	0,00	0,00	1,00	0,00	0,00	0,00	0,00	0,00	0,00	2,40	2,40	0,00	10,60	7,23	0,00	
10 a 14 años	0,00	0,00	0,00	0,00	0,00	0,00	0,00	0,00	0,00	0,00	0,00	0,00	0,00	0,00	6,01	2,40	0,00	11,08	6,10	0,00	
15 a 19 años	0,00	0,00	0,00	0,00	0,00	0,00	1,00	0,00	0,00	0,00	0,00	0,00	0,00	0,00	83,34	10,82	0,00	49,15	19,11	0,00	
20 a 24 años	0,00	0,00	0,00	0,00	0,00	0,00	1,00	0,00	0,00	0,00	0,00	0,00	0,00	0,00	115,00	12,42	0,00	76,78	15,10	0,00	
25 a 29 años	0,00	0,00	0,00	0,00	0,00	0,00	0,00	0,00	0,00	0,00	0,00	0,00	0,00	0,00	96,97	9,62	0,40	70,83	11,73	0,16	
30 a 34 años	0,00	0,00	0,00	0,00	0,00	0,00	19,00	0,00	0,00	0,00	0,00	0,00	0,00	0,00	72,92	9,62	0,40	53,01	12,05	0,32	
35 a 39 años	0,00	0,00	0,00	208,82	120,58	0,00	15,00	0,00	0,00	28,98	21,45	0,00	0,00	0,00	52,89	7,21	0,00	39,83	10,60	0,00	
40 a 44 años	0,00	1,00	0,00	405,15	198,96	0,45	40,00	4,00	0,00	56,04	34,61	0,07	0,00	0,00	40,87	6,81	0,00	38,55	9,80	0,00	
45 a 49 años	4,00	1,00	0,00	830,95	345,51	0,27	61,00	3,00	0,00	109,81	53,08	0,00	0,00	0,00	35,26	7,61	0,00	41,28	12,69	0,16	
50 a 54 años	3,00	0,00	0,00	1524,95	624,45	20,15	95,00	8,00	1,00	197,64	84,02	0,00	0,00	0,00	28,05	6,01	0,00	36,78	7,39	0,16	
55 a 59 años	7,00	0,00	0,00	2444,49	785,12	2,24	95,00	5,00	0,00	283,00	106,86	0,14	0,00	0,00	19,23	5,21	0,00	36,94	9,96	0,00	
60 a 64 años	6,00	1,00	0,00	3207,13	1145,25	1,67	100,00	8,00	0,00	379,89	167,22	0,20	0,00	0,00	16,43	5,21	0,40	28,91	8,19	0,00	
65 a 69 años	2,00	2,00	0,00	3378,42	1101,84	5,83	93,00	7,00	0,00	418,24	202,84	0,12	0,00	0,00	12,82	3,61	0,00	23,13	7,07	0,00	
70 a 74 años	3,00	0,00	0,00	3339,79	1288,59	3,54	70,00	3,00	0,00	439,43	249,04	0,15	0,00	0,00	8,41	1,60	0,00	18,15	7,87	0,00	
75 a 79 años	7,00	5,00	0,00	3669,65	1761,13	4,54	51,00	8,00	0,00	470,88	335,09	0,76	0,00	0,00	8,01	4,81	0,00	16,38	5,94	0,16	
80 a 84 años	8,00	1,00	0,00	3300,60	2293,79	7,23	22,00	1,00	0,00	400,90	417,18	1,05	0,00	0,00	5,61	3,21	0,00	10,28	4,82	0,00	
85 a 89 años	0,00	2,00	0,00	3519,81	4403,45	9,12	13,00	2,00	1,00	379,91	668,61	2,34	0,00	0,00	5,61	4,41	0,00	7,07	3,85	0,00	
Edad ignorada	0,00	0,00	0,00	77,69	37,00	20,64	7,00	1,00	1,00	7,55	8,95	4,67	0,00	0,00	7,21	1,20	2,40	2,89	1,61	0,64	
Subtotales	40,00	13,00	0,00	25907,47	14105,68	75,66	684,00	52,00	3,00	3172,27	2348,95	9,50	0,00	0,00	621,06	109,39	3,61	578,88	167,37	1,61	
Subtotales	53,00			40088,81			739,00			5530,72			0,00		734,05			747,85			
Totales	40142						7752														

GRUPO DE EDAD	DROGAS ILEGALES										TOTALES
	DIRECTAS		SUICIDIOS		HOMICIDIOS			ACCIDENTES			
	V	M	V	M	V	M	SE	V	M	SE	
0 a 6 días	0,00	0,00	0,00	0,00	0,19	0,09	0,00	0,00	0,00	0,00	2,08
7 a 27 días	0,00	0,00	0,00	0,00	0,09	0,00	0,00	0,00	0,00	0,00	0,49
28 a 365 días	0,00	0,00	0,00	0,00	0,00	0,19	0,00	0,11	0,08	0,00	3,59
1 año	0,00	0,00	0,00	0,00	0,19	0,19	0,00	0,18	0,18	0,00	6,51
2 años	0,00	0,00	0,00	0,00	0,28	0,19	0,00	0,15	0,11	0,00	6,79
3 años	0,00	1,00	0,00	0,00	0,19	0,19	0,00	0,08	0,04	0,00	4,71
4 años	0,00	0,00	0,00	0,00	0,09	0,38	0,00	0,07	0,08	0,00	4,88
5 a 9 años	0,00	0,00	0,00	0,00	0,57	0,57	0,00	0,88	0,61	0,00	26,26
10 a 14 años	0,00	0,00	0,00	0,00	1,41	0,57	0,00	0,95	0,50	0,00	29,03
15 a 19 años	0,00	0,00	1,00	0,00	19,59	2,54	0,00	4,17	1,66	0,00	192,39
20 a 24 años	0,00	0,00	0,00	0,00	27,03	2,92	0,00	6,52	1,28	0,00	258,05
25 a 29 años	3,00	1,00	1,00	1,00	22,79	2,26	0,09	6,05	0,99	0,01	227,91
30 a 34 años	2,00	1,00	1,00	0,00	17,14	2,26	0,09	4,50	0,99	0,03	196,34
35 a 39 años	2,00	2,00	0,00	0,00	12,43	1,70	0,00	3,33	0,93	0,00	527,75
40 a 44 años	1,00	1,00	0,00	0,00	9,61	1,60	0,00	3,23	0,82	0,00	853,57
45 a 49 años	1,00	0,00	0,00	2,00	8,29	1,79	0,00	3,51	1,11	0,01	1523,33
50 a 54 años	0,00	1,00	0,00	3,00	6,59	1,41	0,00	3,15	0,62	0,01	2652,39
55 a 59 años	1,00	1,00	0,00	0,00	4,52	1,22	0,00	3,23	0,87	0,00	3812,04
60 a 64 años	0,00	0,00	0,00	0,00	3,86	1,22	0,09	2,51	0,70	0,00	5083,90
65 a 69 años	0,00	0,00	0,00	0,00	3,01	0,85	0,00	2,03	0,62	0,00	5264,43
70 a 74 años	0,00	1,00	0,00	0,00	1,98	0,38	0,00	1,64	0,68	0,00	5438,25
75 a 79 años	0,00	0,00	0,00	0,00	1,88	1,13	0,00	1,49	0,55	0,01	6353,44
80 a 84 años	0,00	1,00	0,00	1,00	1,32	0,75	0,00	0,91	0,43	0,00	6482,08
85 a 89 años	0,00	0,00	0,00	0,00	1,32	1,04	0,00	0,68	0,35	0,00	9025,56
Edad ignorada	0,00	0,00	0,00	0,00	1,70	0,28	0,57	0,26	0,12	0,06	184,44
Subtotales	10,00	10,00	3,00	7,00	146,07	25,71	0,85	49,67	14,33	0,14	48160,20
Subtotales	20,00		10,00		172,63			64,14			48160,20
Totales	267										48160

Fuente: Elaboración propia en base a estadísticas vitales de la DEIS/Ministerio de Salud de la Nación.
V: Varones, M: Mujeres, SE: Sin especificar.

Tabla 18. Defunciones relacionadas al consumo de drogas según sustancias, causas, sexo y grupos de edad. (En %). Total país, Argentina 2009. (Continua)

GRUPO DE EDAD	DROGAS LEGALES																			
	TABACO						ALCOHOL													
	DIRECTAS			INDIRECTAS			DIRECTAS			INDIRECTAS			SUICIDIOS		HOMICIDIOS			ACCIDENTES		
	V	M	SE	V	M	SE	V	M	SE	V	M	SE	V	M	V	M	SE	V	M	SE
0 a 6 días	0,00	0,00		0,00	0,00	0,00	0,15	0,00	0,00	0,00	0,00	0,00			0,06	0,37	0,00	0,00	0,00	0,00
7 a 27 días	0,00	0,00		0,00	0,00	0,00	0,00	0,00	0,00	0,00	0,00	0,00			0,06	0,00	0,00	0,00	0,00	0,00
28 a 365 días	0,00	0,00		0,00	0,00	0,00	0,00	0,00	0,00	0,00	0,00	0,00			0,00	0,73	0,00	0,22	0,67	0,00
1 año	0,00	0,00		0,00	0,00	0,00	0,00	0,00	0,00	0,00	0,00	0,00			0,13	0,73	0,00	0,36	1,25	0,00
2 años	0,00	0,00		0,00	0,00	0,00	0,00	1,92	0,00	0,00	0,00	0,00			0,19	0,73	0,00	0,31	0,77	0,00
3 años	0,00	0,00		0,00	0,00	0,00	0,00	0,00	0,00	0,00	0,00	0,00			0,13	0,73	0,00	0,19	0,29	0,00
4 años	0,00	0,00		0,00	0,00	0,00	0,00	0,00	0,00	0,00	0,00	0,00			0,06	1,47	0,00	0,17	0,77	0,00
5 a 9 años	0,00	0,00		0,00	0,00	0,00	0,00	1,92	0,00	0,00	0,00	0,00			0,39	2,20	0,00	1,83	4,32	0,00
10 a 14 años	0,00	0,00		0,00	0,00	0,00	0,00	0,00	0,00	0,00	0,00	0,00			0,97	2,20	0,00	1,91	3,65	0,00
15 a 19 años	0,00	0,00		0,00	0,00	0,00	0,15	0,00	0,00	0,00	0,00	0,00			13,42	9,89	0,00	8,49	11,42	0,00
20 a 24 años	0,00	0,00		0,00	0,00	0,00	0,15	0,00	0,00	0,00	0,00	0,00			18,52	11,36	0,00	13,26	9,02	0,00
25 a 29 años	0,00	0,00		0,00	0,00	0,00	0,00	0,00	0,00	0,00	0,00	0,00			15,61	8,79	11,11	12,24	7,01	10,00
30 a 34 años	0,0	0,0		0,0	0,0	0,0	2,8	0,0	0,0	0,0	0,0	0,0			11,7	8,8	11,1	9,2	7,2	20,0
35 a 39 años	0,0	0,0		0,8	0,9	0,0	2,2	0,0	0,0	0,9	0,9	0,0			8,5	6,6	0,0	6,9	6,3	0,0
40 a 44 años	0,0	7,7		1,6	1,4	0,6	5,8	7,7	0,0	1,8	1,5	0,7			6,6	6,2	0,0	6,7	5,9	0,0
45 a 49 años	10,0	7,7		3,2	2,4	0,4	8,9	5,8	0,0	3,5	2,3	0,0			5,7	7,0	0,0	7,1	7,6	10,0
50 a 54 años	7,5	0,0		5,9	4,4	26,6	13,9	15,4	33,3	6,2	3,6	0,0			4,5	5,5	0,0	6,4	4,4	10,0
55 a 59 años	17,5	0,0		9,4	5,6	3,0	13,9	9,6	0,0	8,9	4,5	1,5			3,1	4,8	0,0	6,4	6,0	0,0
60 a 64 años	15,0	7,7		12,4	8,1	2,2	14,6	15,4	0,0	12,0	7,1	2,1			2,6	4,8	11,1	5,0	4,9	0,0
65 a 69 años	5,0	15,4		13,0	7,8	7,7	13,6	13,5	0,0	13,2	8,6	1,3			2,1	3,3	0,0	4,0	4,2	0,0
70 a 74 años	7,5	0,0		12,9	9,1	4,7	10,2	5,8	0,0	13,9	10,6	1,6			1,4	1,5	0,0	3,1	4,7	0,0
75 a 79 años	17,5	38,5		14,2	12,5	6,0	7,5	15,4	0,0	14,8	14,3	8,0			1,3	4,4	0,0	2,8	3,6	10,0
80 a 84 años	20,0	7,7		12,7	16,3	9,6	3,2	1,9	0,0	12,6	17,8	11,1			0,9	2,9	0,0	1,8	2,9	0,0
85 a 89 años	0,0	15,4		13,6	31,2	12,1	1,9	3,8	33,3	12,0	28,5	24,6			0,9	4,0	0,0	1,2	2,3	0,0
Edad ignorada	0,0	0,0		0,3	0,3	27,3	1,0	1,9	33,3	0,2	0,4	49,2			1,2	1,1	66,7	0,5	1,0	40,0
Subtotales (%)	100,0	100,0		100,0	100,0	100,0	100,0	100,0	100,0	100,0	100,0	100,0			100,0	100,0	100,0	100,0	100,0	100,0
Subtotales (VA)	40	13	0	25.907	14.106	76	684	52	3	3.172	2.349	10	0	0	621	109	4	579	167	2

GRUPO DE EDAD	DROGAS ILEGALES										TOTALES
	DIRECTAS		SUICIDIOS		HOMICIDIOS			ACCIDENTES			
	V	M	V	M	V	M	SE	V	M	SE	
0 a 6 días	0,00	0,00	0,00	0,00	0,13	0,37	0,00	0,00	0,00	0,00	0,00
7 a 27 días	0,00	0,00	0,00	0,00	0,06	0,00	0,00	0,00	0,00	0,00	0,00
28 a 365 días	0,00	0,00	0,00	0,00	0,00	0,73	0,00	0,22	0,58	0,00	0,01
1 año	0,00	0,00	0,00	0,00	0,13	0,73	0,00	0,36	1,25	0,00	0,01
2 años	0,00	0,00	0,00	0,00	0,19	0,73	0,00	0,31	0,77	0,00	0,01
3 años	0,00	10,00	0,00	0,00	0,13	0,73	0,00	0,17	0,29	0,00	0,01
4 años	0,00	0,00	0,00	0,00	0,06	1,47	0,00	0,14	0,58	0,00	0,01
5 a 9 años	0,00	0,00	0,00	0,00	0,39	2,20	0,00	1,78	4,24	0,00	0,05
10 a 14 años	0,00	0,00	0,00	0,00	0,97	2,20	0,00	1,92	3,47	0,00	0,06
15 a 19 años	0,00	0,00	33,33	0,00	13,41	9,89	0,00	8,40	11,57	0,00	0,40
20 a 24 años	0,00	0,00	0,00	0,00	18,50	11,36	0,00	13,13	8,97	0,00	0,54
25 a 29 años	30,00	10,00	33,33	14,29	15,60	8,79	11,11	12,18	6,94	10,00	0,47
30 a 34 años	20,0	10,0	33,3	0,0	11,7	8,8	11,1	9,1	6,9	20,0	0,4
35 a 39 años	20,0	20,0	0,0	0,0	8,5	6,6	0,0	6,7	6,5	0,0	1,1
40 a 44 años	10,0	10,0	0,0	0,0	6,6	6,2	0,0	6,5	5,7	0,0	1,8
45 a 49 años	10,0	0,0	0,0	28,6	5,7	7,0	0,0	7,1	7,7	10,0	3,2
50 a 54 años	0,0	10,0	0,0	42,9	4,5	5,5	0,0	6,3	4,3	10,0	5,5
55 a 59 años	10,0	10,0	0,0	0,0	3,1	4,8	0,0	6,5	6,1	0,0	7,9
60 a 64 años	0,0	0,0	0,0	0,0	2,6	4,8	11,1	5,1	4,9	0,0	10,6
65 a 69 años	0,0	0,0	0,0	0,0	2,1	3,3	0,0	4,1	4,3	0,0	10,9
70 a 74 años	0,0	10,0	0,0	0,0	1,4	1,5	0,0	3,3	4,7	0,0	11,3
75 a 79 años	0,0	0,0	0,0	0,0	1,3	4,4	0,0	3,0	3,9	10,0	13,2
80 a 84 años	0,0	10,0	0,0	14,3	0,9	2,9	0,0	1,8	3,0	0,0	13,5
85 a 89 años	0,0	0,0	0,0	0,0	0,9	4,0	0,0	1,4	2,4	0,0	18,7
Edad ignorada	0,0	0,0	0,0	0,0	1,2	1,1	66,7	0,5	0,9	40,0	0,4
Subtotales (%)	100,0	100,0	100,0	100,0	100,0	100,0	100,0	100,0	100,0	100,0	100,0
Subtotales (VA)	10	10	3	7	146	26	1	50	14	0,14	48.160

Fuente: Elaboración propia en base a estadísticas vitales de la DEIS/Ministerio de Salud de la Nación.

V: Varones, M: Mujeres, SE: Sin especificar.

Tabla 19. Defunciones relacionadas al consumo de drogas según sustancias, causas, sexo y provincias. Total país, Argentina 2009. (Continúa)

Provincia	DROGAS LEGALES																			
	TABACO						ALCOHOL													
	DIRECTAS			INDIRECTAS			DIRECTAS			INDIRECTAS			SUICIDIOS		HOMICIDIOS			ACCIDENTES		
	V	M	SE	V	M	SE	V	M	SE	V	M	SE	V	M	V	M	SE	V	M	SE
Ciudad Autónoma de Buenos Aires	1,00	0,00	0,00	2.763,41	1.948,49	1,07	5,00	1,00	0,00	218,86	219,27	0,50	0,00	0,00	22,04	2,80	0,00	13,33	6,42	0,16
Buenos Aires	0,00	0,00	0,00	10.588,42	5.573,32	36,03	198,00	22,00	1,00	1.127,19	822,88	4,57	0,00	0,00	259,24	39,67	3,21	185,36	56,22	1,12
Catamarca	0,00	0,00	0,00	151,19	84,19	0,46	18,00	0,00	0,00	23,08	21,72	0,00	0,00	0,00	0,80	0,00	0,00	5,62	1,28	0,00
Córdoba	0,00	0,00	0,00	2.525,40	1.432,59	0,00	18,00	2,00	0,00	276,71	206,88	0,00	0,00	0,00	16,03	4,81	0,00	27,31	8,99	0,00
Corrientes	0,00	0,00	0,00	486,28	249,60	5,39	43,00	4,00	1,00	90,83	61,68	1,86	0,00	0,00	12,02	1,60	0,00	10,60	1,61	0,32
Chaco	3,00	0,00	0,00	520,02	249,04	2,19	32,00	3,00	0,00	78,94	56,09	0,14	0,00	0,00	22,84	4,01	0,00	25,86	7,23	0,00
Chubut	0,00	0,00	0,00	255,82	106,56	0,00	69,00	4,00	0,00	38,63	22,48	0,00	0,00	0,00	19,23	0,80	0,00	9,16	3,53	0,00
Entre Ríos	8,00	2,00	0,00	841,71	397,38	1,59	33,00	3,00	0,00	108,14	81,82	0,75	0,00	0,00	22,84	3,61	0,00	23,13	5,30	0,00
Formosa	1,00	1,00	0,00	281,19	124,40	0,00	3,00	0,00	0,00	51,65	30,45	0,00	0,00	0,00	12,42	4,41	0,00	12,21	3,85	0,00
Jujuy	0,00	0,00	0,00	194,95	125,56	0,00	28,00	1,00	0,00	47,20	29,07	0,00	0,00	0,00	8,41	6,01	0,00	12,53	4,18	0,00
La Pampa	0,00	0,00	0,00	281,37	122,42	0,00	6,00	1,00	0,00	29,32	17,23	0,00	0,00	0,00	4,81	1,60	0,00	6,75	2,41	0,00
La Rioja	0,00	0,00	0,00	136,68	70,21	0,00	7,00	0,00	0,00	26,81	16,26	0,00	0,00	0,00	0,40	0,00	0,00	5,46	1,93	0,00
Mendoza	15,00	5,00	0,00	1.111,00	594,83	0,81	7,00	2,00	0,00	146,67	107,56	0,13	0,00	0,00	43,67	5,21	0,40	32,93	11,40	0,00
Misiones	0,00	0,00	0,00	527,33	240,92	5,68	40,00	2,00	0,00	75,39	46,48	0,63	0,00	0,00	26,45	7,61	0,00	24,25	5,30	0,00
Neuquén	2,00	1,00	0,00	222,32	121,46	0,00	29,00	0,00	0,00	40,07	26,35	0,00	0,00	0,00	18,03	2,40	0,00	10,60	2,41	0,00
Rio Negro	0,00	0,00	0,00	308,07	146,46	0,00	14,00	1,00	0,00	48,81	25,25	0,00	0,00	0,00	15,63	1,20	0,00	10,92	2,41	0,00
Salta	0,00	0,00	0,00	468,09	265,89	0,45	35,00	0,00	0,00	90,41	66,87	0,07	0,00	0,00	13,22	4,01	0,00	16,87	4,50	0,00
San Juan	1,00	1,00	0,00	358,34	212,89	0,00	7,00	0,00	0,00	56,19	52,74	0,00	0,00	0,00	7,61	0,40	0,00	17,03	3,53	0,00
San Luis	0,00	0,00	0,00	273,41	152,48	0,00	6,00	0,00	0,00	39,34	31,67	0,00	0,00	0,00	5,21	1,20	0,00	7,55	2,73	0,00
Santa Cruz	0,00	0,00	0,00	122,14	50,69	0,00	1,00	0,00	0,00	19,03	9,54	0,00	0,00	0,00	2,40	0,40	0,00	4,98	2,41	0,00
Santa Fe	5,00	1,00	0,00	2.268,09	1.290,26	20,08	36,00	3,00	0,00	329,88	263,67	0,50	0,00	0,00	45,68	9,62	0,00	63,61	17,51	0,00
Santiago del Estero	0,00	0,00	0,00	419,06	190,24	0,28	22,00	1,00	0,00	76,07	50,19	0,08	0,00	0,00	5,61	2,40	0,00	18,31	4,50	0,00
Tucumán	4,00	2,00	0,00	666,46	305,45	1,18	21,00	2,00	1,00	115,64	73,10	0,07	0,00	0,00	24,84	4,41	0,00	22,81	5,30	0,00
Tierra del Fuego e Islas del Atlántico Sur	0,00	0,00	0,00	43,15	16,07	0,00	2,00	0,00	0,00	6,45	2,82	0,00	0,00	0,00	2,40	0,80	0,00	2,57	0,48	0,00
Otro país	0,00	0,00	0,00	23,06	10,63	0,00	0,00	0,00	0,00	2,83	2,43	0,00	0,00	0,00	0,40	0,00	0,00	4,18	1,12	0,00
Ignorado	0,00	0,00	0,00	70,49	23,66	0,44	4,00	0,00	0,00	8,53	3,72	0,05	0,00	0,00	8,82	0,40	0,00	4,98	0,80	0,00
TOTAL PAIS	40,00	13,00	0,00	25.907,47	14.105,68	75,66	684,00	52,00	3,00	3.172,67	2.348,22	9,35	0,00	0,00	621,06	109,39	3,61	578,88	167,37	1,61
	53,00			40.088,81			739,00			5.530,24			0,00		734,05			747,85		
	0,11			83,24			1,53			11,48			0,00		1,52			1,55		

Provincia	DROGAS ILEGALES										TOTALES				
	DIRECTAS		SUICIDIOS		HOMICIDIOS			ACCIDENTES			Muertes relacionadas al consumo de drogas (MRCDD)		Total de muertes (TM)		% MRCDD/TM
	V	M	V	M	V	M	SE	V	M	SE					
Ciudad Autónoma de Buenos Aires	0,00	0,00	0,00	0,00	5,18	0,66	0,00	1,15	0,55	0,01	5.211	10,8	31458	10,3	16,6
Buenos Aires	0,00	1,00	1,00	1,00	60,93	9,32	0,75	15,94	4,84	0,10	19.013	39,5	124280	40,8	15,3
Catamarca	0,00	0,00	0,00	0,00	0,19	0,00	0,00	0,48	0,11	0,00	307	0,6	2100	0,7	14,6
Córdoba	0,00	1,00	0,00	0,00	3,77	1,13	0,00	2,35	0,77	0,00	4.528	9,4	26378	8,7	17,2
Corrientes	0,00	0,00	0,00	0,00	2,83	0,38	0,00	0,91	0,14	0,03	974	2,0	6395	2,1	15,2
Chaco	0,00	0,00	0,00	1,00	5,37	0,94	0,00	2,22	0,62	0,00	1.015	2,1	6656	2,2	15,2
Chubut	0,00	0,00	1,00	0,00	4,52	0,19	0,00	0,79	0,30	0,00	536	1,1	2731	0,9	19,6
Entre Ríos	0,00	0,00	0,00	0,00	5,37	0,85	0,00	1,99	0,46	0,00	1.541	3,2	9324	3,1	16,5
Formosa	0,00	0,00	0,00	0,00	2,92	1,04	0,00	1,05	0,33	0,00	531	1,1	3294	1,1	16,1
Jujuy	0,00	1,00	0,00	0,00	1,98	1,41	0,00	1,08	0,36	0,00	463	1,0	3794	1,2	12,2
La Pampa	0,00	0,00	0,00	0,00	1,13	0,38	0,00	0,58	0,21	0,00	475	1,0	2365	0,8	20,1
La Rioja	0,00	0,00	0,00	0,00	0,09	0,00	0,00	0,47	0,17	0,00	265	0,6	1943	0,6	13,7
Mendoza	8,00	1,00	0,00	2,00	10,27	1,22	0,09	2,83	0,98	0,00	2.110	4,4	12293	4,0	17,2
Misiones	0,00	1,00	1,00	0,00	6,22	1,79	0,00	2,09	0,46	0,00	1.015	2,1	5902	1,9	17,2
Neuquén	1,00	0,00	0,00	0,00	4,24	0,57	0,00	0,91	0,21	0,00	483	1,0	2614	0,9	18,5
Rio Negro	0,00	0,00	0,00	0,00	3,67	0,28	0,00	0,94	0,21	0,00	579	1,2	3570	1,2	16,2
Salta	0,00	2,00	0,00	0,00	3,11	0,94	0,00	1,45	0,39	0,00	973	2,0	6838	2,2	14,2
San Juan	0,00	1,00	0,00	0,00	1,79	0,09	0,00	1,46	0,30	0,00	722	1,5	4449	1,5	16,2
San Luis	0,00	0,00	0,00	0,00	1,22	0,28	0,00	0,65	0,23	0,00	522	1,1	2706	0,9	19,3
Santa Cruz	0,00	0,00	0,00	0,00	0,57	0,09	0,00	0,43	0,21	0,00	214	0,4	1236	0,4	17,3
Santa Fe	1,00	1,00	0,00	0,00	10,74	2,26	0,00	5,47	1,51	0,00	4.376	9,1	27666	9,1	15,8
Santiago del Estero	0,00	1,00	0,00	1,00	1,32	0,57	0,00	1,58	0,39	0,00	796	1,7	5467	1,8	14,6
Tucumán	0,00	0,00	0,00	2,00	5,84	1,04	0,00	1,96	0,46	0,00	1.261	2,6	9480	3,1	13,3
Tierra del Fuego e Islas del Atlántico Sur	0,00	0,00	0,00	0,00	0,57	0,19	0,00	0,22	0,04	0,00	78	0,2	408	0,1	19,1
Otro país	0,00	0,00	0,00	0,00	0,09	0,00	0,00	0,36	0,10	0,00	45	0,1	293	0,1	15,4
Ignorado	0,00	0,00	0,00	0,00	2,07	0,09	0,00	0,43	0,07	0,00	129	0,3	885	0,3	14,5
TOTAL PAIS	10,00	10,00	3,00	7,00	145,98	25,71	0,85	49,80	14,40	0,14	48.160	100,0	304.525	100,0	15,8
	20,00		10,00		172,53			64,33			48.160				
	0,04		0,02		0,36			0,13			100,00				

Fuente: Elaboración propia en base a estadísticas vitales de la DEIS/Ministerio de Salud de la Nación. V: Varones, M: Mujeres, SE: Sin especificar.

Tabla 21. Defunciones relacionadas al consumo de drogas según sustancias, causas, sexo y provincias. Buenos Aires, Argentina 2009.

GRUPO DE EDAD	DROGAS LEGALES																								DROGAS ILEGALES						TO TA LES				
	TABACO						ALCOHOL																												
	DIRECTAS			INDIRECTAS			DIRECTAS			INDIRECTAS			SUICIDIOS		HOMICIDIOS			ACCIDENTES			DIRECTAS		SUICIDIOS		HOMICIDIOS		ACCIDENTES								
	V	M	SE	V	M	SE	V	M	SE	V	M	SE	V	M	V	M	SE	V	M	SE	V	M	V	M	V	M	SE	V	M	SE					
0 a 6 días	0,00	0,00	0,00	0,00	0,00	0,00	0,00	0,00	0,00	0,00	0,00	0,00	0,00	0,00	0,00	0,40	0,00	0,00	0,00	0,00	0,00	0,00	0,00	0,00	0,00	0,00	0,00	0,00	0,00	0,00	0,00	0,00	0,00	0,00	0,49
7 a 27 días	0,00	0,00	0,00	0,00	0,00	0,00	0,00	0,00	0,00	0,00	0,00	0,00	0,00	0,00	0,00	0,00	0,00	0,00	0,00	0,00	0,00	0,00	0,00	0,00	0,00	0,00	0,00	0,00	0,00	0,00	0,00	0,00	0,00	0,00	0,00
28 a 365 días	0,00	0,00	0,00	0,00	0,00	0,00	0,00	0,00	0,00	0,00	0,00	0,00	0,00	0,00	0,00	0,00	0,00	0,00	0,00	0,16	0,16	0,00	0,00	0,00	0,00	0,00	0,00	0,00	0,00	0,00	0,00	0,00	0,00	0,00	0,35
1 año	0,00	0,00	0,00	0,00	0,00	0,00	0,00	0,00	0,00	0,00	0,00	0,00	0,00	0,00	0,00	0,00	0,40	0,00	0,48	0,64	0,00	0,00	0,00	0,00	0,00	0,00	0,00	0,00	0,00	0,00	0,00	0,00	0,00	1,72	
2 años	0,00	0,00	0,00	0,00	0,00	0,00	0,00	0,00	0,00	0,00	0,00	0,00	0,00	0,00	0,00	0,80	0,00	0,00	0,64	0,00	0,00	0,00	0,00	0,00	0,00	0,00	0,00	0,00	0,00	0,00	0,00	0,00	0,00	1,69	
3 años	0,00	0,00	0,00	0,00	0,00	0,00	0,00	0,00	0,00	0,00	0,00	0,00	0,00	0,00	0,00	0,40	0,00	0,00	0,00	0,00	0,00	0,00	0,00	0,00	0,00	0,00	0,00	0,00	0,00	0,00	0,00	0,00	0,00	0,49	
4 años	0,00	0,00	0,00	0,00	0,00	0,00	0,00	0,00	0,00	0,00	0,00	0,00	0,00	0,00	0,00	0,40	0,00	0,00	0,16	0,32	0,00	0,00	0,00	0,00	0,00	0,00	0,00	0,00	0,00	0,00	0,00	0,00	0,00	1,02	
5 a 9 años	0,00	0,00	0,00	0,00	0,00	0,00	0,00	0,00	0,00	0,00	0,00	0,00	0,00	0,00	0,00	1,20	0,00	2,57	1,93	0,00	0,00	0,00	0,00	0,00	0,00	0,00	0,00	0,00	0,00	0,00	0,00	0,00	0,00	6,37	
10 a 14 años	0,00	0,00	0,00	0,00	0,00	0,00	0,00	0,00	0,00	0,00	0,00	0,00	0,00	0,00	0,00	1,60	0,40	0,00	3,05	1,45	0,00	0,00	0,00	0,00	0,00	0,00	0,00	0,00	0,00	0,00	0,00	0,00	0,00	7,36	
15 a 19 años	0,00	0,00	0,00	0,00	0,00	0,00	0,00	0,00	0,00	0,00	0,00	0,00	0,00	0,00	0,00	36,46	2,80	0,00	12,69	6,26	0,00	0,00	0,00	0,00	0,00	0,00	0,00	0,00	0,00	0,00	0,00	0,00	0,00	69,08	
20 a 24 años	0,00	0,00	0,00	0,00	0,00	0,00	0,00	0,00	0,00	0,00	0,00	0,00	0,00	0,00	0,00	50,49	4,01	0,00	24,41	4,66	0,00	0,00	0,00	0,00	0,00	0,00	0,00	0,00	0,00	0,00	0,00	0,00	0,00	98,87	
25 a 29 años	0,00	0,00	0,00	0,00	0,00	0,00	0,00	0,00	0,00	0,00	0,00	0,00	0,00	0,00	0,00	38,47	3,21	0,00	22,33	4,02	0,16	0,00	0,00	1,00	0,00	0,00	0,00	0,00	0,00	0,00	0,00	0,00	0,00	81,25	
30 a 34 años	0,00	0,00	0,00	0,00	0,00	0,00	4,00	0,00	0,00	0,00	0,00	0,00	0,00	0,00	0,00	30,85	3,61	0,40	15,90	4,50	0,16	0,00	0,00	0,00	0,00	0,00	0,00	0,00	0,00	0,00	0,00	0,00	0,00	69,38	
35 a 39 años	0,00	0,00	0,00	104,71	53,63	0,00	3,00	0,00	0,00	12,59	8,00	0,00	0,00	0,00	0,00	22,84	2,80	0,00	11,56	3,37	0,00	0,00	1,00	0,00	0,00	0,00	0,00	0,00	0,00	0,00	0,00	0,00	0,00	230,82	
40 a 44 años	0,00	0,00	0,00	184,77	84,70	0,45	9,00	2,00	0,00	25,61	13,45	0,07	0,00	0,00	0,00	14,83	1,60	0,00	11,56	3,21	0,00	0,00	0,00	0,00	0,00	0,00	0,00	0,00	0,00	0,00	0,00	0,00	0,00	356,39	
45 a 49 años	0,00	0,00	0,00	335,50	142,72	0,27	10,00	1,00	0,00	33,97	22,72	0,00	0,00	0,00	0,00	15,23	1,20	0,00	14,46	4,18	0,16	0,00	0,00	0,00	0,00	0,00	0,00	0,00	0,00	0,00	0,00	0,00	0,00	586,87	
50 a 54 años	0,00	0,00	0,00	631,76	239,01	1,68	25,00	5,00	0,00	68,03	30,03	0,00	0,00	0,00	0,00	11,22	3,21	0,00	15,42	3,05	0,16	0,00	0,00	0,00	0,00	0,00	0,00	0,00	0,00	0,00	0,00	0,00	0,00	1038,55	
55 a 59 años	0,00	0,00	0,00	1011,77	343,60	1,53	24,00	2,00	0,00	98,07	39,29	0,00	0,00	0,00	0,00	6,41	2,80	0,00	12,05	4,50	0,00	0,00	0,00	0,00	0,00	0,00	0,00	0,00	0,00	0,00	0,00	0,00	0,00	0,00	1549,61
60 a 64 años	0,00	0,00	0,00	1306,28	444,58	0,51	26,00	2,00	0,00	141,19	51,83	0,10	0,00	0,00	0,00	7,21	1,20	0,40	9,96	2,89	0,00	0,00	0,00	0,00	0,00	0,00	0,00	0,00	0,00	0,00	0,00	0,00	0,00	1997,33	
65 a 69 años	0,00	0,00	0,00	1441,89	439,23	3,72	27,00	3,00	0,00	143,18	69,44	0,12	0,00	0,00	0,00	4,81	1,20	0,00	7,71	1,77	0,00	0,00	0,00	0,00	0,00	0,00	0,00	0,00	0,00	0,00	0,00	0,00	0,00	2145,30	
70 a 74 años	0,00	0,00	0,00	1357,42	509,66	2,84	30,00	1,00	0,00	154,82	85,09	0,15	0,00	0,00	0,00	2,80	1,60	0,00	6,75	2,73	0,00	0,00	0,00	0,00	0,00	0,00	0,00	0,00	0,00	0,00	0,00	0,00	0,00	2156,72	
75 a 79 años	0,00	0,00	0,00	1461,06	681,41	1,84	24,00	3,00	0,00	166,28	108,85	0,44	0,00	0,00	0,00	3,61	2,40	0,00	4,66	1,93	0,16	0,00	0,00	0,00	0,00	0,00	0,00	0,00	0,00	0,00	0,00	0,00	0,00	2461,64	
80 a 84 años	0,00	0,00	0,00	1303,32	874,22	5,28	8,00	1,00	0,00	141,55	144,36	0,93	0,00	0,00	0,00	3,61	2,00	0,00	4,50	2,41	0,00	0,00	0,00	0,00	1,00	0,85	0,47	0,00	0,00	0,00	0,00	0,00	0,00	2494,08	
85 a 89 años	0,00	0,00	0,00	1395,44	1731,18	4,79	5,00	1,00	0,00	137,02	242,71	0,26	0,00	0,00	0,00	2,00	3,21	0,00	3,05	1,12	0,00	0,00	0,00	0,00	0,00	0,00	0,00	0,00	0,00	0,00	0,00	0,00	0,00	3528,36	
Edad ignorada	0,00	0,00	0,00	54,50	29,40	13,13	3,00	1,00	1,00	4,88	7,11	2,60	0,00	0,00	0,00	5,21	0,40	2,40	1,28	1,12	0,32	0,00	0,00	0,00	0,00	0,00	0,00	0,00	0,00	0,00	0,00	0,00	0,00	129,48	
Subtotales	0,00	0,00	0,00	10588,42	5573,32	36,03	198,00	22,00	1,00	1127,19	822,88	4,67	0,00	0,00	259,24	39,67	3,21	185,36	56,22	1,12	0,00	1,00	1,00	1,00	1,00	60,93	9,32	0,75	15,94	4,84	0,10	19013			
Subtotales	0			16198			221			1955			0		302			243			1		2		71			21			19013				
Totales	16198						2721												95						19013										

Tabla 22. Defunciones relacionadas al consumo de drogas según sustancias, causas, sexo y provincias. Catamarca, Argentina 2009.

GRUPO DE EDAD	DROGAS LEGALES																											TO TA LES			
	TABACO						ALCOHOL															DROGAS ILEGALES									
	DIRECTAS			INDIRECTAS			DIRECTAS			INDIRECTAS			SUICIDIOS		HOMICIDIOS			ACCIDENTES			DIRECTAS		SUICIDIOS		HOMICIDIOS		ACCIDENTES				
	V	M	SE	V	M	SE	V	M	SE	V	M	SE	V	M	V	M	SE	V	M	SE	V	M	V	M	V	M	SE		V	M	SE
0 a 6 días	0,00	0,00	0,00	0,00	0,00	0,00	0,00	0,00	0,00	0,00	0,00	0,00	0,00	0,00	0,00	0,00	0,00	0,00	0,00	0,00	0,00	0,00	0,00	0,00	0,00	0,00	0,00	0,00	0,00	0,00	0,00
7 a 27 días	0,00	0,00	0,00	0,00	0,00	0,00	0,00	0,00	0,00	0,00	0,00	0,00	0,00	0,00	0,00	0,00	0,00	0,00	0,00	0,00	0,00	0,00	0,00	0,00	0,00	0,00	0,00	0,00	0,00	0,00	0,00
28 a 365 días	0,00	0,00	0,00	0,00	0,00	0,00	0,00	0,00	0,00	0,00	0,00	0,00	0,00	0,00	0,00	0,00	0,00	0,00	0,00	0,00	0,00	0,00	0,00	0,00	0,00	0,00	0,00	0,00	0,00	0,00	0,00
1 año	0,00	0,00	0,00	0,00	0,00	0,00	0,00	0,00	0,00	0,00	0,00	0,00	0,00	0,00	0,00	0,00	0,00	0,00	0,00	0,00	0,00	0,00	0,00	0,00	0,00	0,00	0,00	0,00	0,00	0,00	0,00
2 años	0,00	0,00	0,00	0,00	0,00	0,00	0,00	0,00	0,00	0,00	0,00	0,00	0,00	0,00	0,00	0,00	0,00	0,00	0,00	0,00	0,00	0,00	0,00	0,00	0,00	0,00	0,00	0,00	0,00	0,00	0,00
3 años	0,00	0,00	0,00	0,00	0,00	0,00	0,00	0,00	0,00	0,00	0,00	0,00	0,00	0,00	0,00	0,00	0,00	0,00	0,00	0,00	0,00	0,00	0,00	0,00	0,00	0,00	0,00	0,00	0,00	0,00	0,00
4 años	0,00	0,00	0,00	0,00	0,00	0,00	0,00	0,00	0,00	0,00	0,00	0,00	0,00	0,00	0,00	0,00	0,00	0,00	0,16	0,00	0,00	0,00	0,00	0,00	0,00	0,00	0,00	0,00	0,01	0,00	0,17
5 a 9 años	0,00	0,00	0,00	0,00	0,00	0,00	0,00	0,00	0,00	0,00	0,00	0,00	0,00	0,00	0,00	0,00	0,00	0,00	0,00	0,00	0,00	0,00	0,00	0,00	0,00	0,00	0,00	0,00	0,00	0,00	0,00
10 a 14 años	0,00	0,00	0,00	0,00	0,00	0,00	0,00	0,00	0,00	0,00	0,00	0,00	0,00	0,00	0,00	0,00	0,00	0,00	0,16	0,00	0,00	0,00	0,00	0,00	0,00	0,00	0,00	0,01	0,00	0,00	0,17
15 a 19 años	0,00	0,00	0,00	0,00	0,00	0,00	0,00	0,00	0,00	0,00	0,00	0,00	0,00	0,00	0,00	0,00	0,00	0,16	0,32	0,00	0,00	0,00	0,00	0,00	0,00	0,00	0,01	0,03	0,00	0,52	
20 a 24 años	0,00	0,00	0,00	0,00	0,00	0,00	0,00	0,00	0,00	0,00	0,00	0,00	0,00	0,00	0,00	0,00	0,00	1,12	0,00	0,00	0,00	0,00	0,00	0,00	0,00	0,10	0,00	0,00	1,22		
25 a 29 años	0,00	0,00	0,00	0,00	0,00	0,00	0,00	0,00	0,00	0,00	0,00	0,00	0,00	0,00	0,00	0,00	0,00	0,96	0,16	0,00	0,00	0,00	0,00	0,00	0,00	0,08	0,01	0,00	1,22		
30 a 34 años	0,00	0,00	0,00	0,00	0,00	0,00	1,00	0,00	0,00	0,00	0,00	0,00	0,00	0,00	0,00	0,00	0,00	0,96	0,00	0,00	0,00	0,00	0,00	0,00	0,00	0,08	0,00	0,00	2,05		
35 a 39 años	0,00	0,00	0,00	2,07	0,84	0,00	1,00	0,00	0,00	0,32	0,45	0,00	0,00	0,00	0,40	0,00	0,00	0,32	0,00	0,00	0,00	0,00	0,09	0,00	0,00	0,03	0,00	0,00	5,52		
40 a 44 años	0,00	0,00	0,00	3,03	1,89	0,00	2,00	0,00	0,00	0,24	0,19	0,00	0,00	0,00	0,00	0,00	0,00	0,16	0,16	0,00	0,00	0,00	0,00	0,00	0,00	0,01	0,01	0,00	7,70		
45 a 49 años	0,00	0,00	0,00	5,39	2,84	0,00	1,00	0,00	0,00	0,81	1,13	0,00	0,00	0,00	0,00	0,00	0,00	0,00	0,16	0,00	0,00	0,00	0,00	0,00	0,00	0,00	0,01	0,00	11,35		
50 a 54 años	0,00	0,00	0,00	10,75	3,82	0,00	1,00	0,00	0,00	0,84	1,41	0,00	0,00	0,00	0,00	0,00	0,00	0,16	0,00	0,00	0,00	0,00	0,00	0,00	0,00	0,01	0,00	0,00	17,99		
55 a 59 años	0,00	0,00	0,00	14,44	6,67	0,00	4,00	0,00	0,00	2,04	1,03	0,00	0,00	0,00	0,40	0,00	0,00	0,32	0,16	0,00	0,00	0,00	0,00	0,00	0,00	0,03	0,01	0,00	29,19		
60 a 64 años	0,00	0,00	0,00	21,68	9,28	0,00	2,00	0,00	0,00	3,22	1,87	0,00	0,00	0,00	0,00	0,00	0,00	0,32	0,00	0,00	0,00	0,00	0,00	0,00	0,00	0,03	0,00	0,00	38,40		
65 a 69 años	0,00	0,00	0,00	17,04	5,03	0,46	2,00	0,00	0,00	1,86	1,19	0,00	0,00	0,00	0,00	0,00	0,00	0,64	0,00	0,00	0,00	0,00	0,00	0,00	0,00	0,06	0,00	0,00	28,27		
70 a 74 años	0,00	0,00	0,00	16,51	5,95	0,00	1,00	0,00	0,00	3,60	1,55	0,00	0,00	0,00	0,00	0,00	0,00	0,00	0,16	0,00	0,00	0,00	0,00	0,00	0,00	0,00	0,01	0,00	28,79		
75 a 79 años	0,00	0,00	0,00	20,18	12,65	0,00	2,00	0,00	0,00	3,55	2,86	0,00	0,00	0,00	0,00	0,00	0,00	0,16	0,00	0,00	0,00	0,00	0,00	0,00	0,00	0,01	0,00	0,00	41,42		
80 a 84 años	0,00	0,00	0,00	16,29	12,48	0,00	0,00	0,00	0,00	3,57	3,82	0,00	0,00	0,00	0,00	0,00	0,00	0,16	0,00	0,00	0,00	0,00	0,00	0,00	0,00	0,01	0,00	0,00	36,33		
85 a 89 años	0,00	0,00	0,00	23,82	22,59	0,00	1,00	0,00	0,00	3,03	6,22	0,00	0,00	0,00	0,00	0,00	0,00	0,00	0,00	0,00	0,00	0,00	0,00	0,00	0,00	0,00	0,00	0,00	56,66		
Edad ignorada	0,00	0,00	0,00	0,00	0,14	0,00	0,00	0,00	0,00	0,00	0,00	0,00	0,00	0,00	0,00	0,00	0,00	0,00	0,00	0,00	0,00	0,00	0,00	0,00	0,00	0,00	0,00	0,00	0,14		
Subtotales	0,00	0,00	0,00	151,19	84,19	0,46	18,00	0,00	0,00	23,08	21,72	0,00	0,00	0,00	0,80	0,00	0,00	5,62	1,28	0,00	0,00	0,00	0,00	0,00	0,19	0,00	0,00	0,48	0,11	0,00	307
Subtotales	0			236			18			45			0		1		7			0		0		0			1			307	
Totales	236						71									1														307	

Tabla 23. Defunciones relacionadas al consumo de drogas según sustancias, causas, sexo y provincias. Córdoba, Argentina 2009.

GRUPO DE EDAD	DROGAS LEGALES																					DROGAS ILEGALES									TO TA LES			
	TABACO						ALCOHOL																											
	DIRECTAS			INDIRECTAS			DIRECTAS			INDIRECTAS			SUICIDIOS			HOMICIDIOS			ACCIDENTES			DIRECTAS			SUICIDIOS			HOMICIDIOS				ACCIDENTES		
	V	M	SE	V	M	SE	V	M	SE	V	M	SE	V	M	SE	V	M	SE	V	M	SE	V	M	SE	V	M	SE	V	M	SE		V	M	SE
0 a 6 días	0,00	0,00	0,00	0,00	0,00	0,00	0,00	0,00	0,00	0,00	0,00	0,00	0,00	0,00	0,00	0,00	0,00	0,00	0,00	0,00	0,00	0,00	0,00	0,00	0,00	0,00	0,00	0,00	0,00	0,00	0,00	0,00	0,00	0,00
7 a 27 días	0,00	0,00	0,00	0,00	0,00	0,00	0,00	0,00	0,00	0,00	0,00	0,00	0,00	0,00	0,00	0,00	0,00	0,00	0,00	0,00	0,00	0,00	0,00	0,00	0,00	0,00	0,00	0,00	0,00	0,00	0,00	0,00	0,00	0,00
28 a 365 días	0,00	0,00	0,00	0,00	0,00	0,00	0,00	0,00	0,00	0,00	0,00	0,00	0,00	0,00	0,00	0,00	0,00	0,00	0,00	0,00	0,00	0,00	0,00	0,00	0,00	0,00	0,00	0,00	0,00	0,00	0,00	0,00	0,00	0,00
1 año	0,00	0,00	0,00	0,00	0,00	0,00	0,00	0,00	0,00	0,00	0,00	0,00	0,00	0,00	0,00	0,00	0,00	0,00	0,00	0,00	0,00	0,00	0,00	0,00	0,00	0,00	0,00	0,00	0,00	0,00	0,00	0,00	0,00	0,00
2 años	0,00	0,00	0,00	0,00	0,00	0,00	0,00	1,00	0,00	0,00	0,00	0,00	0,00	0,00	0,00	0,00	0,00	0,00	0,00	0,00	0,00	0,00	0,00	0,00	0,00	0,00	0,00	0,00	0,00	0,00	0,00	0,00	0,00	1,35
3 años	0,00	0,00	0,00	0,00	0,00	0,00	0,00	0,00	0,00	0,00	0,00	0,00	0,00	0,00	0,00	0,00	0,00	0,00	0,00	0,00	0,00	0,00	0,00	0,00	0,00	0,00	0,00	0,00	0,00	0,00	0,00	0,00	0,00	0,17
4 años	0,00	0,00	0,00	0,00	0,00	0,00	0,00	0,00	0,00	0,00	0,00	0,00	0,00	0,00	0,00	0,00	0,00	0,00	0,00	0,00	0,00	0,00	0,00	0,00	0,00	0,00	0,00	0,00	0,00	0,00	0,00	0,00	0,00	0,17
5 a 9 años	0,00	0,00	0,00	0,00	0,00	0,00	0,00	1,00	0,00	0,00	0,00	0,00	0,00	0,00	0,00	0,00	0,00	0,00	0,00	0,00	0,00	0,00	0,00	0,00	0,00	0,00	0,00	0,00	0,00	0,00	0,00	0,00	0,00	1,87
10 a 14 años	0,00	0,00	0,00	0,00	0,00	0,00	0,00	0,00	0,00	0,00	0,00	0,00	0,00	0,00	0,00	0,40	0,00	0,00	0,00	0,00	0,00	0,00	0,00	0,00	0,00	0,00	0,00	0,00	0,00	0,00	0,00	0,00	0,00	1,54
15 a 19 años	0,00	0,00	0,00	0,00	0,00	0,00	0,00	0,00	0,00	0,00	0,00	0,00	0,00	0,00	0,00	2,00	0,80	0,00	0,00	0,00	0,00	0,00	0,00	0,00	0,00	0,00	0,00	0,00	0,00	0,00	0,00	0,00	0,00	6,78
20 a 24 años	0,00	0,00	0,00	0,00	0,00	0,00	0,00	0,00	0,00	0,00	0,00	0,00	0,00	0,00	0,00	3,21	0,00	0,00	0,00	0,00	0,00	0,00	0,00	0,00	0,00	0,00	0,00	0,00	0,00	0,00	0,00	0,00	0,00	9,72
25 a 29 años	0,00	0,00	0,00	0,00	0,00	0,00	0,00	0,00	0,00	0,00	0,00	0,00	0,00	0,00	0,00	3,21	0,80	0,00	0,00	0,00	0,00	0,00	0,00	0,00	0,00	0,00	0,00	0,00	0,00	0,00	0,00	0,00	0,00	9,66
30 a 34 años	0,00	0,00	0,00	0,00	0,00	0,00	0,00	0,00	0,00	0,00	0,00	0,00	0,00	0,00	0,00	1,20	0,40	0,00	0,00	0,00	0,00	0,00	0,00	0,00	0,00	0,00	0,00	0,00	0,00	0,00	0,00	0,00	0,00	5,12
35 a 39 años	0,00	0,00	0,00	14,62	8,83	0,00	1,00	0,00	0,00	2,33	1,40	0,00	0,00	0,00	1,60	0,00	0,00	0,00	0,00	0,00	0,00	0,00	0,00	0,00	0,00	0,00	0,00	0,00	0,00	0,00	0,00	0,00	0,00	32,42
40 a 44 años	0,00	0,00	0,00	26,93	15,67	0,00	1,00	0,00	0,00	2,56	2,87	0,00	0,00	0,00	1,20	0,80	0,00	0,00	0,00	0,00	0,00	0,00	0,00	0,00	0,00	0,00	0,00	0,00	0,00	0,00	0,00	0,00	0,00	54,25
45 a 49 años	0,00	0,00	0,00	70,18	33,73	0,00	3,00	0,00	0,00	9,57	2,30	0,00	0,00	0,00	1,20	0,00	0,00	0,00	0,00	0,00	0,00	0,00	0,00	0,00	0,00	0,00	0,00	0,00	0,00	0,00	0,00	0,00	0,00	123,58
50 a 54 años	0,00	0,00	0,00	115,41	46,58	0,00	2,00	0,00	0,00	16,33	7,12	0,00	0,00	0,00	0,00	0,40	0,00	0,00	0,00	0,00	0,00	0,00	0,00	0,00	0,00	0,00	0,00	0,00	0,00	0,00	0,00	0,00	0,00	190,03
55 a 59 años	0,00	0,00	0,00	205,63	57,73	0,00	2,00	0,00	0,00	20,24	7,89	0,00	0,00	0,00	0,40	0,40	0,00	0,00	0,00	0,00	0,00	0,00	0,00	0,00	0,00	0,00	0,00	0,00	0,00	0,00	0,00	0,00	0,00	297,09
60 a 64 años	0,00	0,00	0,00	298,83	101,44	0,00	3,00	0,00	0,00	27,22	12,69	0,00	0,00	0,00	0,40	0,80	0,00	0,00	0,00	0,00	0,00	0,00	0,00	0,00	0,00	0,00	0,00	0,00	0,00	0,00	0,00	0,00	0,00	446,58
65 a 69 años	0,00	0,00	0,00	316,63	110,10	0,00	3,00	0,00	0,00	37,30	18,99	0,00	0,00	0,00	0,40	0,40	0,00	0,00	0,00	0,00	0,00	0,00	0,00	0,00	0,00	0,00	0,00	0,00	0,00	0,00	0,00	0,00	0,00	487,88
70 a 74 años	0,00	0,00	0,00	363,37	134,93	0,00	0,00	0,00	0,00	39,64	20,99	0,00	0,00	0,00	0,00	0,00	0,00	0,00	0,00	0,00	0,00	0,00	0,00	0,00	0,00	0,00	0,00	0,00	0,00	0,00	0,00	0,00	0,00	560,32
75 a 79 años	0,00	0,00	0,00	384,31	194,29	0,00	2,00	0,00	0,00	52,06	34,50	0,00	0,00	0,00	0,00	0,00	0,00	0,00	0,00	0,00	0,00	0,00	0,00	0,00	0,00	0,00	0,00	0,00	0,00	0,00	0,00	0,00	0,00	668,74
80 a 84 años	0,00	0,00	0,00	347,91	243,62	0,00	0,00	0,00	0,00	33,94	36,81	0,00	0,00	0,00	0,40	0,00	0,00	0,00	0,00	0,00	0,00	0,00	0,00	0,00	0,00	0,00	0,00	0,00	0,00	0,00	0,00	0,00	0,00	664,00
85 a 89 años	0,00	0,00	0,00	381,58	485,67	0,00	1,00	0,00	0,00	35,52	61,32	0,00	0,00	0,00	0,40	0,00	0,00	0,00	0,00	0,00	0,00	0,00	0,00	0,00	0,00	0,00	0,00	0,00	0,00	0,00	0,00	0,00	0,00	966,29
Edad ignorada	0,00	0,00	0,00	0,00	0,00	0,00	0,00	0,00	0,00	0,00	0,00	0,00	0,00	0,00	0,00	0,00	0,00	0,00	0,00	0,00	0,00	0,00	0,00	0,00	0,00	0,00	0,00	0,00	0,00	0,00	0,00	0,00	0,00	0,00
Subtotales	0,00	0,00	0,00	2525,40	1432,59	0,00	18,00	2,00	0,00	276,71	206,88	0,00	0,00	0,00	16,03	4,81	0,00	27,31	8,99	0,00	0,00	1,00	0,00	0,00	0,00	3,77	1,13	0,00	2,35	0,77	0,00	4528		
Subtotales	0			3958			20			484			0			21			36			1			0			5			3			4528
Totales	3958						561															9									4528			

Tabla 24. Defunciones relacionadas al consumo de drogas según sustancias, causas, sexo y provincias. Corrientes, Argentina 2009.

GRUPO DE EDAD	DROGAS LEGALES																											TO TA LES					
	TABACO						ALCOHOL															DROGAS ILEGALES											
	DIRECTAS			INDIRECTAS			DIRECTAS			INDIRECTAS			SUICIDIOS		HOMICIDIOS			ACCIDENTES			DIRECTAS		SUICIDIOS		HOMICIDIOS		ACCIDENTES						
	V	M	SE	V	M	SE	V	M	SE	V	M	SE	V	M	V	M	SE	V	M	SE	V	M	V	M	V	M	SE		V	M	SE		
0 a 6 días	0,00	0,00	0,00	0,00	0,00	0,00	0,00	0,00	0,00	0,00	0,00	0,00	0,00	0,00	0,00	0,00	0,00	0,00	0,00	0,00	0,00	0,00	0,00	0,00	0,00	0,00	0,00	0,00	0,00	0,00	0,00		
7 a 27 días	0,00	0,00	0,00	0,00	0,00	0,00	0,00	0,00	0,00	0,00	0,00	0,00	0,00	0,00	0,00	0,00	0,00	0,00	0,00	0,00	0,00	0,00	0,00	0,00	0,00	0,00	0,00	0,00	0,00	0,00	0,00		
28 a 365 días	0,00	0,00	0,00	0,00	0,00	0,00	0,00	0,00	0,00	0,00	0,00	0,00	0,00	0,00	0,00	0,00	0,00	0,00	0,00	0,00	0,00	0,00	0,00	0,00	0,00	0,00	0,00	0,00	0,00	0,00	0,00		
1 año	0,00	0,00	0,00	0,00	0,00	0,00	0,00	0,00	0,00	0,00	0,00	0,00	0,00	0,00	0,00	0,00	0,00	0,00	0,00	0,00	0,00	0,00	0,00	0,00	0,00	0,00	0,00	0,00	0,00	0,00	0,00		
2 años	0,00	0,00	0,00	0,00	0,00	0,00	0,00	0,00	0,00	0,00	0,00	0,00	0,00	0,00	0,00	0,00	0,00	0,00	0,00	0,00	0,00	0,00	0,00	0,00	0,00	0,00	0,00	0,00	0,00	0,00	0,00		
3 años	0,00	0,00	0,00	0,00	0,00	0,00	0,00	0,00	0,00	0,00	0,00	0,00	0,00	0,00	0,00	0,00	0,00	0,00	0,00	0,00	0,00	0,00	0,00	0,00	0,00	0,00	0,00	0,00	0,00	0,00	0,00		
4 años	0,00	0,00	0,00	0,00	0,00	0,00	0,00	0,00	0,00	0,00	0,00	0,00	0,00	0,00	0,00	0,00	0,00	0,00	0,00	0,00	0,00	0,00	0,00	0,00	0,00	0,00	0,00	0,00	0,00	0,00	0,00		
5 a 9 años	0,00	0,00	0,00	0,00	0,00	0,00	0,00	0,00	0,00	0,00	0,00	0,00	0,00	0,00	0,00	0,00	0,00	0,00	0,00	0,00	0,00	0,00	0,00	0,00	0,00	0,00	0,00	0,00	0,00	0,00	0,00		
10 a 14 años	0,00	0,00	0,00	0,00	0,00	0,00	0,00	0,00	0,00	0,00	0,00	0,00	0,00	0,00	0,00	0,00	0,00	0,00	0,00	0,00	0,00	0,00	0,00	0,00	0,00	0,00	0,00	0,00	0,00	0,00	0,00		
15 a 19 años	0,00	0,00	0,00	0,00	0,00	0,00	0,00	0,00	0,00	0,00	0,00	0,00	0,00	0,00	2,80	0,40	0,00	0,96	0,32	0,00	0,00	0,00	0,00	0,00	0,00	0,66	0,09	0,00	0,08	0,03	0,00	5,35	
20 a 24 años	0,00	0,00	0,00	0,00	0,00	0,00	0,00	0,00	0,00	0,00	0,00	0,00	0,00	0,00	2,80	0,40	0,00	1,77	0,16	0,00	0,00	0,00	0,00	0,00	0,00	0,66	0,09	0,00	0,15	0,01	0,00	6,05	
25 a 29 años	0,00	0,00	0,00	0,00	0,00	0,00	0,00	0,00	0,00	0,00	0,00	0,00	0,00	0,00	0,80	0,00	0,00	0,80	0,00	0,00	0,00	0,00	0,00	0,00	0,00	0,19	0,00	0,00	0,07	0,00	0,00	1,86	
30 a 34 años	0,00	0,00	0,00	0,00	0,00	0,00	2,00	0,00	0,00	0,00	0,00	0,00	0,00	0,00	0,00	0,00	0,00	0,80	0,16	0,00	0,00	0,00	0,00	0,00	0,00	0,00	0,00	0,00	0,00	0,07	0,01	0,00	3,05
35 a 39 años	0,00	0,00	0,00	0,80	2,67	0,00	0,00	0,00	0,00	0,20	0,24	0,00	0,00	0,00	0,40	0,00	0,00	0,16	0,00	0,00	0,00	0,00	0,00	0,00	0,00	0,09	0,00	0,00	0,01	0,00	0,00	4,58	
40 a 44 años	0,00	0,00	0,00	10,24	8,58	0,00	5,00	0,00	0,00	1,88	1,73	0,00	0,00	0,00	0,80	0,00	0,00	0,16	0,00	0,00	0,00	0,00	0,00	0,00	0,00	0,19	0,00	0,00	0,01	0,00	0,00	28,60	
45 a 49 años	0,00	0,00	0,00	18,44	11,11	0,00	3,00	0,00	0,00	4,93	1,92	0,00	0,00	0,00	0,80	0,00	0,00	0,80	0,16	0,00	0,00	0,00	0,00	0,00	0,00	0,19	0,00	0,00	0,07	0,01	0,00	41,43	
50 a 54 años	0,00	0,00	0,00	32,84	17,22	0,00	12,00	1,00	1,00	4,98	3,83	0,00	0,00	0,00	2,00	0,00	0,00	0,96	0,00	0,00	0,00	0,00	0,00	0,00	0,00	0,47	0,00	0,00	0,08	0,00	0,00	76,39	
55 a 59 años	0,00	0,00	0,00	67,30	13,34	0,00	3,00	0,00	0,00	12,94	1,95	0,00	0,00	0,00	0,40	0,40	0,00	1,28	0,00	0,00	0,00	0,00	0,00	0,00	0,00	0,00	0,00	0,00	0,00	0,11	0,00	0,00	100,92
60 a 64 años	0,00	0,00	0,00	57,14	24,69	0,00	4,00	0,00	0,00	9,04	5,34	0,00	0,00	0,00	0,40	0,00	0,00	0,80	0,16	0,00	0,00	0,00	0,00	0,00	0,00	0,09	0,00	0,00	0,07	0,01	0,00	101,76	
65 a 69 años	0,00	0,00	0,00	71,11	22,06	0,00	4,00	1,00	0,00	17,83	5,47	0,00	0,00	0,00	0,00	0,00	0,00	0,48	0,00	0,00	0,00	0,00	0,00	0,00	0,00	0,00	0,00	0,00	0,00	0,04	0,00	0,00	121,99
70 a 74 años	0,00	0,00	0,00	68,33	25,14	0,25	6,00	1,00	0,00	14,06	8,63	0,00	0,00	0,00	0,40	0,00	0,00	0,16	0,00	0,00	0,00	0,00	0,00	0,00	0,00	0,09	0,00	0,00	0,01	0,00	0,00	124,08	
75 a 79 años	0,00	0,00	0,00	55,85	34,27	0,00	2,00	1,00	0,00	10,03	11,04	0,00	0,00	0,00	0,00	0,00	0,00	0,16	0,16	0,00	0,00	0,00	0,00	0,00	0,00	0,00	0,00	0,00	0,00	0,01	0,01	0,00	114,54
80 a 84 años	0,00	0,00	0,00	51,72	32,82	0,49	0,00	0,00	0,00	6,53	9,80	0,00	0,00	0,00	0,00	0,00	0,00	0,16	0,16	0,00	0,00	0,00	0,00	0,00	0,00	0,00	0,00	0,00	0,00	0,01	0,01	0,00	101,71
85 a 89 años	0,00	0,00	0,00	51,32	56,33	1,30	0,00	0,00	0,00	8,41	11,63	0,75	0,00	0,00	0,00	0,00	0,00	0,00	0,16	0,00	0,00	0,00	0,00	0,00	0,00	0,00	0,00	0,00	0,00	0,01	0,00	0,00	129,92
Edad ignorada	0,00	0,00	0,00	1,19	1,36	3,35	2,00	0,00	0,00	0,00	0,10	1,11	0,00	0,00	0,40	0,40	0,00	0,32	0,00	0,32	0,00	0,00	0,00	0,00	0,00	0,09	0,09	0,00	0,03	0,00	0,03	10,81	
Subtotales	0,00	0,00	0,00	486,28	249,60	5,39	43,00	4,00	1,00	90,83	61,68	1,86	0,00	0,00	12,02	1,60	0,00	10,60	1,61	0,32	0,00	0,00	0,00	0,00	2,83	0,38	0,00	0,91	0,14	0,03	974		
Subtotales	0			741			48			154			0		14			13			0		0		3			1			974		
Totales	741						229																			4				974			

Tabla 25. Defunciones relacionadas al consumo de drogas según sustancias, causas, sexo y provincias. Chaco, Argentina 2009.

GRUPO DE EDAD	DROGAS LEGALES																											TO TA LES					
	TABACO									ALCOHOL									DROGAS ILEGALES														
	DIRECTAS			INDIRECTAS			DIRECTAS			INDIRECTAS			SUICIDIOS			HOMICIDIOS			ACCIDENTES			DIRECTAS		SUICIDIOS		HOMICIDIOS			ACCIDENTES				
	V	M	SE	V	M	SE	V	M	SE	V	M	SE	V	M	SE	V	M	SE	V	M	SE	V	M	SE	V	M	V		M	SE	V	M	SE
0 a 6 días	0,00	0,00	0,00	0,00	0,00	0,00	0,00	0,00	0,00	0,00	0,00	0,00	0,00	0,00	0,00	0,00	0,00	0,00	0,00	0,00	0,00	0,00	0,00	0,00	0,00	0,00	0,00	0,00	0,00	0,00	0,00	0,00	0,00
7 a 27 días	0,00	0,00	0,00	0,00	0,00	0,00	0,00	0,00	0,00	0,00	0,00	0,00	0,00	0,00	0,00	0,00	0,00	0,00	0,00	0,00	0,00	0,00	0,00	0,00	0,00	0,00	0,00	0,00	0,00	0,00	0,00	0,00	0,00
28 a 365 días	0,00	0,00	0,00	0,00	0,00	0,00	0,00	0,00	0,00	0,00	0,00	0,00	0,00	0,00	0,00	0,00	0,00	0,00	0,00	0,00	0,00	0,00	0,00	0,00	0,00	0,00	0,00	0,00	0,00	0,00	0,00	0,00	0,00
1 año	0,00	0,00	0,00	0,00	0,00	0,00	0,00	0,00	0,00	0,00	0,00	0,00	0,00	0,00	0,00	0,00	0,40	0,00	0,00	0,00	0,16	0,00	0,00	0,00	0,00	0,00	0,00	0,00	0,00	0,00	0,01	0,00	0,67
2 años	0,00	0,00	0,00	0,00	0,00	0,00	0,00	0,00	0,00	0,00	0,00	0,00	0,00	0,00	0,00	0,40	0,00	0,00	0,00	0,00	0,00	0,00	0,00	0,00	0,09	0,00	0,00	0,00	0,00	0,00	0,00	0,49	
3 años	0,00	0,00	0,00	0,00	0,00	0,00	0,00	0,00	0,00	0,00	0,00	0,00	0,00	0,00	0,00	0,00	0,00	0,00	0,16	0,00	0,00	0,00	0,00	0,00	0,00	0,00	0,00	0,01	0,00	0,00	0,17		
4 años	0,00	0,00	0,00	0,00	0,00	0,00	0,00	0,00	0,00	0,00	0,00	0,00	0,00	0,00	0,00	0,00	0,00	0,00	0,00	0,00	0,00	0,00	0,00	0,00	0,00	0,00	0,00	0,00	0,00	0,00	0,00	0,00	
5 a 9 años	0,00	0,00	0,00	0,00	0,00	0,00	0,00	0,00	0,00	0,00	0,00	0,00	0,00	0,00	0,00	0,40	0,00	0,00	0,48	0,48	0,00	0,00	0,00	0,00	0,09	0,00	0,00	0,04	0,04	0,00	1,54		
10 a 14 años	0,00	0,00	0,00	0,00	0,00	0,00	0,00	0,00	0,00	0,00	0,00	0,00	0,00	0,00	0,00	0,00	0,00	0,00	0,96	0,32	0,00	0,00	0,00	0,00	0,00	0,00	0,00	0,08	0,03	0,00	1,40		
15 a 19 años	0,00	0,00	0,00	0,00	0,00	0,00	0,00	0,00	0,00	0,00	0,00	0,00	0,00	0,00	4,81	0,40	0,00	1,93	1,12	0,00	0,00	0,00	0,00	1,13	0,09	0,00	0,17	0,10	0,00	9,75			
20 a 24 años	0,00	0,00	0,00	0,00	0,00	0,00	0,00	0,00	0,00	0,00	0,00	0,00	0,00	0,00	4,81	1,20	0,00	3,37	0,96	0,00	0,00	0,00	0,00	1,13	0,28	0,00	0,29	0,08	0,00	12,13			
25 a 29 años	0,00	0,00	0,00	0,00	0,00	0,00	0,00	0,00	0,00	0,00	0,00	0,00	0,00	0,00	4,41	0,40	0,00	2,73	0,16	0,00	0,00	0,00	0,00	1,04	0,09	0,00	0,23	0,01	0,00	9,08			
30 a 34 años	0,00	0,00	0,00	0,00	0,00	0,00	0,00	0,00	0,00	0,00	0,00	0,00	0,00	0,00	2,80	0,40	0,00	1,93	0,48	0,00	0,00	0,00	0,00	0,66	0,09	0,00	0,17	0,04	0,00	6,58			
35 a 39 años	0,00	0,00	0,00	7,60	2,06	0,00	1,00	0,00	0,00	0,34	0,85	0,00	0,00	0,00	0,80	0,00	0,00	2,41	0,16	0,00	0,00	0,00	0,00	0,19	0,00	0,00	0,21	0,01	0,00	15,63			
40 a 44 años	0,00	0,00	0,00	9,42	6,86	0,00	4,00	0,00	0,00	0,92	1,60	0,00	0,00	0,00	0,40	0,00	0,00	2,41	0,48	0,00	0,00	0,00	0,00	0,09	0,00	0,00	0,21	0,04	0,00	26,44			
45 a 49 años	1,00	0,00	0,00	22,72	8,53	0,00	3,00	0,00	0,00	4,84	1,09	0,00	0,00	0,00	0,40	0,40	0,00	2,41	0,96	0,00	0,00	0,00	0,00	0,09	0,09	0,00	0,21	0,08	0,00	45,83			
50 a 54 años	1,00	0,00	0,00	45,58	12,59	0,00	3,00	0,00	0,00	8,55	1,54	0,00	0,00	0,00	2,00	0,40	0,00	1,77	0,16	0,00	0,00	0,00	1,00	0,47	0,09	0,00	0,15	0,01	0,00	78,32			
55 a 59 años	1,00	0,00	0,00	58,06	21,30	0,00	4,00	0,00	0,00	7,76	4,23	0,07	0,00	0,00	0,80	0,00	0,00	1,61	0,32	0,00	0,00	0,00	0,00	0,19	0,00	0,00	0,14	0,03	0,00	99,50			
60 a 64 años	0,00	0,00	0,00	76,85	27,60	0,00	7,00	2,00	0,00	8,02	5,98	0,00	0,00	0,00	0,40	0,40	0,00	1,12	0,32	0,00	0,00	0,00	0,00	0,09	0,09	0,00	0,10	0,03	0,00	130,01			
65 a 69 años	0,00	0,00	0,00	55,24	27,64	0,00	3,00	0,00	0,00	9,05	7,38	0,00	0,00	0,00	0,00	0,00	0,00	0,80	0,48	0,00	0,00	0,00	0,00	0,00	0,00	0,00	0,07	0,04	0,00	103,70			
70 a 74 años	0,00	0,00	0,00	65,02	23,85	0,45	2,00	0,00	0,00	11,53	7,40	0,00	0,00	0,00	0,00	0,00	0,00	0,80	0,16	0,00	0,00	0,00	0,00	0,00	0,00	0,00	0,07	0,01	0,00	111,29			
75 a 79 años	0,00	0,00	0,00	73,57	31,49	1,75	2,00	1,00	0,00	13,09	8,42	0,00	0,00	0,00	0,00	0,00	0,00	0,48	0,16	0,00	0,00	0,00	0,00	0,00	0,00	0,00	0,04	0,01	0,00	132,01			
80 a 84 años	0,00	0,00	0,00	56,28	35,46	0,00	1,00	0,00	0,00	6,45	8,27	0,00	0,00	0,00	0,00	0,00	0,00	0,16	0,16	0,00	0,00	0,00	0,00	0,00	0,00	0,00	0,01	0,01	0,00	107,81			
85 a 89 años	0,00	0,00	0,00	48,85	51,11	0,00	1,00	0,00	0,00	8,39	9,33	0,07	0,00	0,00	0,40	0,00	0,00	0,16	0,16	0,00	0,00	0,00	0,00	0,09	0,00	0,00	0,01	0,01	0,00	119,58			
Edad ignorada	0,00	0,00	0,00	0,84	0,58	0,00	1,00	0,00	0,00	0,00	0,00	0,00	0,00	0,00	0,00	0,00	0,00	0,16	0,00	0,00	0,00	0,00	0,00	0,00	0,00	0,00	0,01	0,00	0,00	2,59			
Subtotales	3,00	0,00	0,00	520,02	249,04	2,19	32,00	3,00	0,00	78,94	56,09	0,14	0,00	0,00	22,84	4,01	0,00	25,86	7,23	0,00	0,00	0,00	0,00	1,00	5,37	0,94	0,00	2,22	0,62	0,00	1015		
Subtotales	3			771			35			135			0			27			33			0		1		6			3			1015	
Totales	774									230									10									1015					

Tabla 26. Defunciones relacionadas al consumo de drogas según sustancias, causas, sexo y provincias. Chubut, Argentina 2009.

GRUPO DE EDAD	DROGAS LEGALES																					DROGAS ILEGALES									TO TA LES		
	TABACO						ALCOHOL																										
	DIRECTAS			INDIRECTAS			DIRECTAS			INDIRECTAS			SUICIDIOS		HOMICIDIOS			ACCIDENTES			DIRECTAS		SUICIDIOS		HOMICIDIOS			ACCIDENTES					
	V	M	SE	V	M	SE	V	M	SE	V	M	SE	V	M	V	M	SE	V	M	SE	V	M	V	M	SE	V	M	SE	V	M		SE	
0 a 6 días	0,00	0,00	0,00	0,00	0,00	0,00	0,00	0,00	0,00	0,00	0,00	0,00	0,00	0,00	0,00	0,00	0,00	0,00	0,00	0,00	0,00	0,00	0,00	0,00	0,00	0,00	0,00	0,00	0,00	0,00	0,00	0,00	0,00
7 a 27 días	0,00	0,00	0,00	0,00	0,00	0,00	0,00	0,00	0,00	0,00	0,00	0,00	0,00	0,00	0,00	0,00	0,00	0,00	0,00	0,00	0,00	0,00	0,00	0,00	0,00	0,00	0,00	0,00	0,00	0,00	0,00	0,00	
28 a 365 días	0,00	0,00	0,00	0,00	0,00	0,00	0,00	0,00	0,00	0,00	0,00	0,00	0,00	0,00	0,00	0,00	0,00	0,00	0,00	0,00	0,00	0,00	0,00	0,00	0,00	0,00	0,00	0,00	0,00	0,00	0,00	0,00	
1 año	0,00	0,00	0,00	0,00	0,00	0,00	0,00	0,00	0,00	0,00	0,00	0,00	0,00	0,00	0,00	0,00	0,00	0,00	0,00	0,00	0,00	0,00	0,00	0,00	0,00	0,00	0,00	0,00	0,00	0,00	0,00	0,00	
2 años	0,00	0,00	0,00	0,00	0,00	0,00	0,00	0,00	0,00	0,00	0,00	0,00	0,00	0,00	0,00	0,00	0,00	0,00	0,00	0,00	0,00	0,00	0,00	0,00	0,00	0,00	0,00	0,00	0,00	0,00	0,00	0,00	
3 años	0,00	0,00	0,00	0,00	0,00	0,00	0,00	0,00	0,00	0,00	0,00	0,00	0,00	0,00	0,00	0,00	0,00	0,00	0,16	0,00	0,00	0,00	0,00	0,00	0,00	0,00	0,00	0,00	0,00	0,00	0,00	0,00	
4 años	0,00	0,00	0,00	0,00	0,00	0,00	0,00	0,00	0,00	0,00	0,00	0,00	0,00	0,00	0,00	0,00	0,00	0,16	0,32	0,00	0,00	0,00	0,00	0,00	0,00	0,00	0,00	0,00	0,00	0,00	0,00	0,00	
5 a 9 años	0,00	0,00	0,00	0,00	0,00	0,00	0,00	0,00	0,00	0,00	0,00	0,00	0,00	0,00	0,00	0,00	0,00	0,32	0,16	0,00	0,00	0,00	0,00	0,00	0,00	0,00	0,00	0,00	0,00	0,00	0,00	0,00	
10 a 14 años	0,00	0,00	0,00	0,00	0,00	0,00	0,00	0,00	0,00	0,00	0,00	0,00	0,00	0,00	0,00	0,00	0,00	0,32	0,00	0,00	0,00	0,00	0,00	0,00	0,00	0,00	0,00	0,00	0,00	0,00	0,00	0,00	
15 a 19 años	0,00	0,00	0,00	0,00	0,00	0,00	1,00	0,00	0,00	0,00	0,00	0,00	0,00	0,00	0,00	4,41	0,00	0,00	0,64	0,00	0,00	0,00	0,00	0,00	0,00	1,04	0,00	0,00	0,00	0,00	0,00	0,00	
20 a 24 años	0,00	0,00	0,00	0,00	0,00	0,00	0,00	0,00	0,00	0,00	0,00	0,00	0,00	0,00	0,00	5,21	0,00	0,00	0,96	0,16	0,00	0,00	0,00	0,00	0,00	1,22	0,00	0,00	0,00	0,00	0,00	0,00	
25 a 29 años	0,00	0,00	0,00	0,00	0,00	0,00	0,00	0,00	0,00	0,00	0,00	0,00	0,00	0,00	0,00	1,60	0,00	0,00	0,48	0,16	0,00	0,00	0,00	0,00	0,38	0,00	0,00	0,00	0,00	0,00	0,00	0,00	
30 a 34 años	0,00	0,00	0,00	0,00	0,00	0,00	8,00	0,00	0,00	0,00	0,00	0,00	0,00	0,00	0,00	2,00	0,00	0,00	0,80	0,48	0,00	0,00	0,00	1,00	0,00	0,47	0,00	0,00	0,00	0,00	0,00	0,00	
35 a 39 años	0,00	0,00	0,00	0,96	0,00	0,00	2,00	0,00	0,00	0,12	0,20	0,00	0,00	0,00	0,00	2,00	0,00	0,00	1,28	0,16	0,00	0,00	0,00	0,00	0,47	0,00	0,00	0,00	0,11	0,00	0,00	0,00	
40 a 44 años	0,00	0,00	0,00	2,52	1,17	0,00	4,00	1,00	0,00	0,56	0,23	0,00	0,00	0,00	0,00	1,60	0,00	0,00	1,28	0,48	0,00	0,00	0,00	0,00	0,38	0,00	0,00	0,00	0,11	0,00	0,00	0,00	
45 a 49 años	0,00	0,00	0,00	12,24	3,79	0,00	5,00	0,00	0,00	2,66	0,26	0,00	0,00	0,00	0,00	0,80	0,00	0,00	0,48	0,16	0,00	0,00	0,00	0,00	0,19	0,00	0,00	0,00	0,00	0,00	0,00	0,00	
50 a 54 años	0,00	0,00	0,00	19,43	5,71	0,00	12,00	0,00	0,00	2,72	0,57	0,00	0,00	0,00	0,00	0,00	0,00	0,00	0,80	0,16	0,00	0,00	0,00	0,00	0,00	0,00	0,00	0,00	0,00	0,00	0,00	0,00	
55 a 59 años	0,00	0,00	0,00	23,59	6,83	0,00	10,00	0,00	0,00	2,82	1,83	0,00	0,00	0,00	0,00	0,00	0,00	0,00	0,32	0,00	0,00	0,00	0,00	0,00	0,00	0,00	0,00	0,00	0,00	0,00	0,00	0,00	
60 a 64 años	0,00	0,00	0,00	39,26	6,82	0,00	10,00	1,00	0,00	3,80	1,51	0,00	0,00	0,00	0,00	0,00	0,00	0,00	0,16	0,16	0,00	0,00	0,00	0,00	0,00	0,00	0,00	0,00	0,00	0,00	0,00	0,00	
65 a 69 años	0,00	0,00	0,00	35,88	7,02	0,00	5,00	1,00	0,00	5,63	2,40	0,00	0,00	0,00	0,00	0,80	0,40	0,00	0,32	0,32	0,00	0,00	0,00	0,00	0,19	0,09	0,00	0,00	0,00	0,00	0,00	0,00	
70 a 74 años	0,00	0,00	0,00	29,93	13,30	0,00	7,00	0,00	0,00	5,65	2,31	0,00	0,00	0,00	0,00	0,40	0,00	0,00	0,32	0,16	0,00	0,00	0,00	0,00	0,00	0,00	0,00	0,00	0,00	0,00	0,00	0,00	
75 a 79 años	0,00	0,00	0,00	29,87	16,84	0,00	3,00	1,00	0,00	5,29	2,90	0,00	0,00	0,00	0,00	0,00	0,00	0,00	0,32	0,00	0,00	0,00	0,00	0,00	0,00	0,00	0,00	0,00	0,00	0,00	0,00	0,00	
80 a 84 años	0,00	0,00	0,00	31,98	17,29	0,00	2,00	0,00	0,00	5,40	4,12	0,00	0,00	0,00	0,00	0,40	0,40	0,00	0,16	0,00	0,00	0,00	0,00	0,00	0,00	0,00	0,00	0,00	0,00	0,00	0,00	0,00	
85 a 89 años	0,00	0,00	0,00	30,15	27,54	0,00	0,00	0,00	0,00	3,98	6,10	0,00	0,00	0,00	0,00	0,00	0,00	0,00	0,00	0,00	0,00	0,00	0,00	0,00	0,00	0,00	0,00	0,00	0,00	0,00	0,00	0,00	
Edad ignorada	0,00	0,00	0,00	0,00	0,25	0,00	0,00	0,00	0,00	0,00	0,00	0,05	0,00	0,00	0,00	0,00	0,00	0,00	0,16	0,16	0,00	0,00	0,00	0,00	0,00	0,00	0,00	0,00	0,00	0,00	0,00	0,00	
Subtotales	0,00	0,00	0,00	255,82	106,56	0,00	69,00	4,00	0,00	38,63	22,48	0,00	0,00	0,00	0,00	19,23	0,80	0,00	9,16	3,53	0,00	0,00	0,00	1,00	0,00	4,52	0,19	0,00	0,79	0,30	0,00	536	
Subtotales	0			362			73			61			0		20			13			0		1		5			1			536		
Totales	362						167															7									536		

Tabla 27. Defunciones relacionadas al consumo de drogas según sustancias, causas, sexo y provincias. Entre Ríos, Argentina 2009.

GRUPO DE EDAD	DROGAS LEGALES																											TO TA LES			
	TABACO						ALCOHOL															DROGAS ILEGALES									
	DIRECTAS			INDIRECTAS			DIRECTAS			INDIRECTAS			SUICIDIOS		HOMICIDIOS			ACCIDENTES			DIRECTAS		SUICIDIOS		HOMICIDIOS		ACCIDENTES				
	V	M	SE	V	M	SE	V	M	SE	V	M	SE	V	M	V	M	SE	V	M	SE	V	M	V	M	SE	V	M		SE		
0 a 6 días	0,00	0,00	0,00	0,00	0,00	0,00	0,00	0,00	0,00	0,00	0,00	0,00	0,00	0,00	0,00	0,40	0,00	0,00	0,00	0,00	0,00	0,00	0,00	0,00	0,00	0,00	0,00	0,00	0,00	0,49	
7 a 27 días	0,00	0,00	0,00	0,00	0,00	0,00	0,00	0,00	0,00	0,00	0,00	0,00	0,00	0,00	0,00	0,00	0,00	0,00	0,00	0,00	0,00	0,00	0,00	0,00	0,00	0,00	0,00	0,00	0,00	0,00	
28 a 365 días	0,00	0,00	0,00	0,00	0,00	0,00	0,00	0,00	0,00	0,00	0,00	0,00	0,00	0,00	0,00	0,00	0,00	0,00	0,00	0,00	0,00	0,00	0,00	0,00	0,00	0,00	0,00	0,00	0,00	0,17	
1 año	0,00	0,00	0,00	0,00	0,00	0,00	0,00	0,00	0,00	0,00	0,00	0,00	0,00	0,00	0,00	0,00	0,00	0,00	0,00	0,00	0,00	0,00	0,00	0,00	0,00	0,00	0,00	0,00	0,00	0,35	
2 años	0,00	0,00	0,00	0,00	0,00	0,00	0,00	0,00	0,00	0,00	0,00	0,00	0,00	0,00	0,00	0,00	0,00	0,00	0,00	0,00	0,00	0,00	0,00	0,00	0,00	0,00	0,00	0,00	0,00	0,35	
3 años	0,00	0,00	0,00	0,00	0,00	0,00	0,00	0,00	0,00	0,00	0,00	0,00	0,00	0,00	0,00	0,00	0,00	0,00	0,00	0,00	0,00	0,00	0,00	0,00	0,00	0,00	0,00	0,00	0,00	0,17	
4 años	0,00	0,00	0,00	0,00	0,00	0,00	0,00	0,00	0,00	0,00	0,00	0,00	0,00	0,00	0,00	0,00	0,00	0,00	0,00	0,00	0,00	0,00	0,00	0,00	0,00	0,00	0,00	0,00	0,00	0,00	
5 a 9 años	0,00	0,00	0,00	0,00	0,00	0,00	0,00	0,00	0,00	0,00	0,00	0,00	0,00	0,00	0,80	0,00	0,00	0,32	0,64	0,00	0,00	0,00	0,00	0,00	0,00	0,00	0,00	0,00	0,00	0,00	2,04
10 a 14 años	0,00	0,00	0,00	0,00	0,00	0,00	0,00	0,00	0,00	0,00	0,00	0,00	0,00	0,00	0,00	0,00	0,80	0,16	0,00	0,00	0,00	0,00	0,00	0,00	0,00	0,00	0,00	0,00	0,00	1,05	
15 a 19 años	0,00	0,00	0,00	0,00	0,00	0,00	0,00	0,00	0,00	0,00	0,00	0,00	0,00	0,00	3,21	0,00	0,00	2,57	1,12	0,00	0,00	0,00	0,00	0,00	0,00	0,00	0,00	0,00	0,00	7,97	
20 a 24 años	0,00	0,00	0,00	0,00	0,00	0,00	0,00	0,00	0,00	0,00	0,00	0,00	0,00	0,00	3,61	0,40	0,00	2,41	0,64	0,00	0,00	0,00	0,00	0,00	0,00	0,00	0,00	0,00	0,00	8,26	
25 a 29 años	0,00	0,00	0,00	0,00	0,00	0,00	0,00	0,00	0,00	0,00	0,00	0,00	0,00	0,00	4,01	0,40	0,00	3,53	0,16	0,00	0,00	0,00	0,00	0,00	0,00	0,00	0,00	0,00	0,00	9,46	
30 a 34 años	0,00	0,00	0,00	0,00	0,00	0,00	0,00	0,00	0,00	0,00	0,00	0,00	0,00	0,00	2,40	0,00	0,00	2,57	0,64	0,00	0,00	0,00	0,00	0,00	0,00	0,00	0,00	0,00	0,00	6,46	
35 a 39 años	0,00	0,00	0,00	3,73	3,33	0,00	1,00	0,00	0,00	0,26	0,48	0,00	0,00	0,00	2,40	0,40	0,00	1,45	0,16	0,00	0,00	0,00	0,00	0,00	0,00	0,00	0,00	0,00	0,00	14,01	
40 a 44 años	0,00	0,00	0,00	19,12	5,11	0,00	1,00	0,00	0,00	2,03	2,38	0,00	0,00	0,00	1,60	0,40	0,00	1,61	0,00	0,00	0,00	0,00	0,00	0,00	0,00	0,00	0,00	0,00	0,00	33,86	
45 a 49 años	1,00	1,00	0,00	32,31	13,80	0,00	6,00	0,00	0,00	4,74	2,93	0,00	0,00	0,00	0,80	0,80	0,00	1,77	0,48	0,00	0,00	0,00	0,00	0,00	0,00	0,00	0,00	0,00	0,00	66,20	
50 a 54 años	1,00	0,00	0,00	64,94	15,54	0,00	2,00	0,00	0,00	10,81	1,54	0,00	0,00	0,00	0,80	0,00	0,00	1,61	0,16	0,00	0,00	0,00	0,00	0,00	0,00	0,00	0,00	0,00	0,00	98,74	
55 a 59 años	2,00	0,00	0,00	99,57	26,20	0,00	6,00	0,00	0,00	13,16	6,26	0,00	0,00	0,00	1,60	0,00	0,00	1,28	0,16	0,00	0,00	0,00	0,00	0,00	0,00	0,00	0,00	0,00	0,00	156,74	
60 a 64 años	1,00	0,00	0,00	117,56	36,13	0,00	6,00	1,00	0,00	13,25	5,63	0,00	0,00	0,00	0,40	0,40	0,00	0,32	0,32	0,00	0,00	0,00	0,00	0,00	0,00	0,00	0,00	0,00	0,00	182,26	
65 a 69 años	1,00	0,00	0,00	102,72	38,08	0,00	7,00	1,00	0,00	14,66	8,10	0,00	0,00	0,00	0,80	0,00	0,00	0,64	0,00	0,00	0,00	0,00	0,00	0,00	0,00	0,00	0,00	0,00	0,00	174,25	
70 a 74 años	0,00	0,00	0,00	107,28	38,32	0,00	1,00	1,00	0,00	15,26	6,83	0,00	0,00	0,00	0,00	0,00	0,00	1,12	0,16	0,00	0,00	0,00	0,00	0,00	0,00	0,00	0,00	0,00	0,00	171,08	
75 a 79 años	1,00	0,00	0,00	104,35	50,84	0,00	1,00	0,00	0,00	11,86	12,26	0,00	0,00	0,00	0,40	0,00	0,00	0,16	0,00	0,00	0,00	0,00	0,00	0,00	0,00	0,00	0,00	0,00	0,00	181,98	
80 a 84 años	1,00	0,00	0,00	95,06	59,82	0,00	1,00	0,00	0,00	10,90	12,62	0,00	0,00	0,00	0,00	0,00	0,00	0,32	0,00	0,00	0,00	0,00	0,00	0,00	0,00	0,00	0,00	0,00	0,00	180,75	
85 a 89 años	0,00	1,00	0,00	94,80	110,06	0,00	1,00	0,00	0,00	11,16	22,79	0,00	0,00	0,00	0,00	0,40	0,00	0,16	0,00	0,00	0,00	0,00	0,00	0,00	0,00	0,00	0,00	0,00	0,00	241,48	
Edad ignorada	0,00	0,00	0,00	0,27	0,15	1,59	0,00	0,00	0,00	0,05	0,00	0,75	0,00	0,00	0,00	0,00	0,00	0,00	0,00	0,00	0,00	0,00	0,00	0,00	0,00	0,00	0,00	0,00	0,00	2,80	
Subtotales	8,00	2,00	0,00	841,71	397,38	1,59	33,00	3,00	0,00	108,14	81,82	0,75	0,00	0,00	22,84	3,61	0,00	23,13	5,30	0,00	0,00	0,00	0,00	0,00	0,00	0,00	0,00	0,00	0,00	1541	
Subtotales	10			1241			36			191			0		26			28			0		0		6			2		1541	
Totales	1251						282															9						1541			

Tabla 28. Defunciones relacionadas al consumo de drogas según sustancias, causas, sexo y provincias. Formosa, Argentina 2009.

GRUPO DE EDAD	DROGAS LEGALES																								TO TA LES							
	TABACO						ALCOHOL												DROGAS ILEGALES													
	DIRECTAS			INDIRECTAS			DIRECTAS			INDIRECTAS			SUICIDIOS		HOMICIDIOS			ACCIDENTES			DIRECTAS		SUICIDIOS			HOMICIDIOS		ACCIDENTES				
	V	M	SE	V	M	SE	V	M	SE	V	M	SE	V	M	V	M	SE	V	M	SE	V	M	V	M		SE	V	M	SE	V	M	SE
0 a 6 días	0,00	0,00	0,00	0,00	0,00	0,00	0,00	0,00	0,00	0,00	0,00	0,00	0,00	0,00	0,00	0,00	0,00	0,00	0,00	0,00	0,00	0,00	0,00	0,00	0,00	0,00	0,00	0,00	0,00	0,00	0,00	0,00
7 a 27 días	0,00	0,00	0,00	0,00	0,00	0,00	0,00	0,00	0,00	0,00	0,00	0,00	0,00	0,00	0,00	0,00	0,00	0,00	0,00	0,00	0,00	0,00	0,00	0,00	0,00	0,00	0,00	0,00	0,00	0,00	0,00	
28 a 365 días	0,00	0,00	0,00	0,00	0,00	0,00	0,00	0,00	0,00	0,00	0,00	0,00	0,00	0,00	0,00	0,00	0,00	0,00	0,00	0,00	0,00	0,00	0,00	0,00	0,00	0,00	0,00	0,00	0,00	0,00	0,00	
1 año	0,00	0,00	0,00	0,00	0,00	0,00	0,00	0,00	0,00	0,00	0,00	0,00	0,00	0,00	0,00	0,00	0,00	0,00	0,00	0,00	0,00	0,00	0,00	0,00	0,00	0,00	0,00	0,00	0,00	0,00	0,00	
2 años	0,00	0,00	0,00	0,00	0,00	0,00	0,00	0,00	0,00	0,00	0,00	0,00	0,00	0,00	0,00	0,00	0,00	0,00	0,00	0,00	0,00	0,00	0,00	0,00	0,00	0,00	0,00	0,00	0,00	0,00	0,00	
3 años	0,00	0,00	0,00	0,00	0,00	0,00	0,00	0,00	0,00	0,00	0,00	0,00	0,00	0,00	0,00	0,00	0,00	0,00	0,00	0,00	0,00	0,00	0,00	0,00	0,00	0,00	0,00	0,00	0,00	0,00	0,00	
4 años	0,00	0,00	0,00	0,00	0,00	0,00	0,00	0,00	0,00	0,00	0,00	0,00	0,00	0,00	0,00	0,00	0,00	0,00	0,00	0,00	0,00	0,00	0,00	0,00	0,00	0,00	0,00	0,00	0,00	0,00	0,00	
5 a 9 años	0,00	0,00	0,00	0,00	0,00	0,00	0,00	0,00	0,00	0,00	0,00	0,00	0,00	0,00	0,00	0,00	0,00	0,00	0,00	0,00	0,00	0,00	0,00	0,00	0,00	0,00	0,00	0,00	0,00	0,00	0,00	
10 a 14 años	0,00	0,00	0,00	0,00	0,00	0,00	0,00	0,00	0,00	0,00	0,00	0,00	0,00	0,00	0,00	0,00	0,00	0,00	0,00	0,00	0,00	0,00	0,00	0,00	0,00	0,00	0,00	0,00	0,00	0,00	0,00	
15 a 19 años	0,00	0,00	0,00	0,00	0,00	0,00	0,00	0,00	0,00	0,00	0,00	0,00	0,00	0,00	0,00	1,20	0,40	0,00	1,45	0,16	0,00	0,00	0,00	0,00	0,00	0,00	0,00	0,00	0,00	0,00	0,00	0,00
20 a 24 años	0,00	0,00	0,00	0,00	0,00	0,00	0,00	0,00	0,00	0,00	0,00	0,00	0,00	0,00	0,00	1,60	0,40	0,00	1,77	0,48	0,00	0,00	0,00	0,00	0,00	0,00	0,00	0,00	0,00	0,00	0,00	
25 a 29 años	0,00	0,00	0,00	0,00	0,00	0,00	0,00	0,00	0,00	0,00	0,00	0,00	0,00	0,00	0,00	3,21	0,80	0,00	1,61	0,00	0,00	0,00	0,00	0,00	0,00	0,00	0,00	0,00	0,00	0,00	0,00	
30 a 34 años	0,00	0,00	0,00	0,00	0,00	0,00	0,00	0,00	0,00	0,00	0,00	0,00	0,00	0,00	0,00	1,20	0,80	0,00	0,80	0,48	0,00	0,00	0,00	0,00	0,00	0,00	0,00	0,00	0,00	0,00	0,00	
35 a 39 años	0,00	0,00	0,00	0,70	3,11	0,00	0,00	0,00	0,00	0,91	1,10	0,00	0,00	0,00	0,00	2,00	0,00	0,00	1,28	0,16	0,00	0,00	0,00	0,00	0,00	0,00	0,00	0,00	0,00	0,00	0,00	
40 a 44 años	0,00	0,00	0,00	3,77	5,44	0,00	0,00	0,00	0,00	0,30	1,59	0,00	0,00	0,00	0,00	0,00	0,80	0,00	0,80	0,16	0,00	0,00	0,00	0,00	0,00	0,00	0,00	0,00	0,00	0,00	0,00	
45 a 49 años	1,00	0,00	0,00	14,16	4,97	0,00	0,00	0,00	0,00	0,94	1,66	0,00	0,00	0,00	0,00	1,20	0,80	0,00	1,28	0,16	0,00	0,00	0,00	0,00	0,00	0,00	0,00	0,00	0,00	0,00	0,00	
50 a 54 años	0,00	0,00	0,00	20,06	13,34	0,00	0,00	0,00	0,00	2,10	3,33	0,00	0,00	0,00	0,00	1,20	0,00	0,00	0,48	0,00	0,00	0,00	0,00	0,00	0,00	0,00	0,00	0,00	0,00	0,00	0,00	
55 a 59 años	0,00	0,00	0,00	29,15	8,89	0,00	2,00	0,00	0,00	4,29	1,24	0,00	0,00	0,00	0,00	0,00	0,00	0,00	0,48	0,32	0,00	0,00	0,00	0,00	0,00	0,00	0,00	0,00	0,00	0,00	0,00	
60 a 64 años	0,00	0,00	0,00	39,45	10,78	0,00	0,00	0,00	0,00	5,84	3,06	0,00	0,00	0,00	0,00	0,00	0,00	0,00	0,96	0,48	0,00	0,00	0,00	0,00	0,00	0,00	0,00	0,00	0,00	0,00	0,00	
65 a 69 años	0,00	0,00	0,00	41,86	14,83	0,00	0,00	0,00	0,00	11,47	3,25	0,00	0,00	0,00	0,00	0,40	0,40	0,00	0,32	0,16	0,00	0,00	0,00	0,00	0,00	0,00	0,00	0,00	0,00	0,00	0,00	
70 a 74 años	0,00	0,00	0,00	32,00	11,82	0,00	0,00	0,00	0,00	6,80	2,53	0,00	0,00	0,00	0,00	0,00	0,00	0,00	0,32	0,32	0,00	0,00	0,00	0,00	0,00	0,00	0,00	0,00	0,00	0,00	0,00	
75 a 79 años	0,00	1,00	0,00	36,51	12,14	0,00	1,00	0,00	0,00	9,26	3,80	0,00	0,00	0,00	0,00	0,00	0,00	0,00	0,16	0,00	0,00	0,00	0,00	0,00	0,00	0,00	0,00	0,00	0,00	0,00	0,00	
80 a 84 años	0,00	0,00	0,00	36,56	15,85	0,00	0,00	0,00	0,00	5,85	3,54	0,00	0,00	0,00	0,00	0,00	0,00	0,00	0,00	0,00	0,00	0,00	0,00	0,00	0,00	0,00	0,00	0,00	0,00	0,00	0,00	
85 a 89 años	0,00	0,00	0,00	26,69	23,23	0,00	0,00	0,00	0,00	3,84	5,35	0,00	0,00	0,00	0,00	0,40	0,00	0,00	0,16	0,32	0,00	0,00	0,00	0,00	0,00	0,00	0,00	0,00	0,00	0,00	0,00	
Edad ignorada	0,00	0,00	0,00	0,27	0,00	0,00	0,00	0,00	0,00	0,05	0,00	0,00	0,00	0,00	0,00	0,00	0,00	0,00	0,00	0,00	0,00	0,00	0,00	0,00	0,00	0,00	0,00	0,00	0,00	0,00	0,00	
Subtotales	1,00	1,00	0,00	281,19	124,40	0,00	3,00	0,00	0,00	51,65	30,45	0,00	0,00	0,00	0,00	12,42	4,41	0,00	12,21	3,85	0,00	0,00	0,00	0,00	0,00	0,00	0,00	0,00	0,00	0,00	0,00	
Subtotales	2			406			3			82			0		17			16			0		0		4			1			531	
Totales	408						118																								531	

Tabla 29. Defunciones relacionadas al consumo de drogas según sustancias, causas, sexo y provincias. Jujuy, Argentina 2009.

GRUPO DE EDAD	DROGAS LEGALES																								TO TA LES							
	TABACO						ALCOHOL												DROGAS ILEGALES													
	DIRECTAS			INDIRECTAS			DIRECTAS			INDIRECTAS			SUICIDIOS		HOMICIDIOS			ACCIDENTES			DIRECTAS		SUICIDIOS			HOMICIDIOS		ACCIDENTES				
	V	M	SE	V	M	SE	V	M	SE	V	M	SE	V	M	V	M	SE	V	M	SE	V	M	V	M		SE	V	M	SE			
0 a 6 días	0,00	0,00	0,00	0,00	0,00	0,00	0,00	0,00	0,00	0,00	0,00	0,00	0,00	0,00	0,00	0,00	0,00	0,00	0,00	0,00	0,00	0,00	0,00	0,00	0,00	0,00	0,00	0,00	0,00	0,00		
7 a 27 días	0,00	0,00	0,00	0,00	0,00	0,00	0,00	0,00	0,00	0,00	0,00	0,00	0,00	0,00	0,00	0,00	0,00	0,00	0,00	0,00	0,00	0,00	0,00	0,00	0,00	0,00	0,00	0,00	0,00	0,00		
28 a 365 días	0,00	0,00	0,00	0,00	0,00	0,00	0,00	0,00	0,00	0,00	0,00	0,00	0,00	0,00	0,00	0,00	0,00	0,00	0,00	0,00	0,00	0,00	0,00	0,00	0,00	0,00	0,00	0,00	0,00	0,49		
1 año	0,00	0,00	0,00	0,00	0,00	0,00	0,00	0,00	0,00	0,00	0,00	0,00	0,00	0,00	0,00	0,00	0,00	0,00	0,00	0,00	0,00	0,00	0,00	0,00	0,00	0,00	0,00	0,00	0,00	0,00		
2 años	0,00	0,00	0,00	0,00	0,00	0,00	0,00	0,00	0,00	0,00	0,00	0,00	0,00	0,00	0,40	0,00	0,00	0,00	0,00	0,00	0,00	0,00	0,00	0,00	0,00	0,00	0,00	0,00	0,00	0,49		
3 años	0,00	0,00	0,00	0,00	0,00	0,00	0,00	0,00	0,00	0,00	0,00	0,00	0,00	0,00	0,00	0,00	0,00	0,00	0,00	0,00	0,00	0,00	0,00	0,00	0,00	0,00	0,00	0,00	0,00	0,00		
4 años	0,00	0,00	0,00	0,00	0,00	0,00	0,00	0,00	0,00	0,00	0,00	0,00	0,00	0,00	0,40	0,00	0,00	0,00	0,00	0,00	0,00	0,00	0,00	0,00	0,00	0,00	0,00	0,00	0,00	0,49		
5 a 9 años	0,00	0,00	0,00	0,00	0,00	0,00	0,00	0,00	0,00	0,00	0,00	0,00	0,00	0,00	0,00	0,00	0,00	0,00	0,00	0,00	0,00	0,00	0,00	0,00	0,00	0,00	0,00	0,00	0,00	0,35		
10 a 14 años	0,00	0,00	0,00	0,00	0,00	0,00	0,00	0,00	0,00	0,00	0,00	0,00	0,00	0,00	0,40	0,40	0,00	0,16	0,00	0,00	0,00	0,00	0,00	0,00	0,00	0,00	0,00	0,00	0,00	0,67		
15 a 19 años	0,00	0,00	0,00	0,00	0,00	0,00	0,00	0,00	0,00	0,00	0,00	0,00	0,00	0,00	0,40	0,40	0,00	0,80	0,00	0,00	0,00	0,00	0,00	0,00	0,00	0,00	0,00	0,00	0,00	1,86		
20 a 24 años	0,00	0,00	0,00	0,00	0,00	0,00	0,00	0,00	0,00	0,00	0,00	0,00	0,00	0,00	1,20	0,40	0,00	2,57	0,48	0,00	0,00	0,00	0,00	0,00	0,00	0,00	0,00	0,00	0,00	5,29		
25 a 29 años	0,00	0,00	0,00	0,00	0,00	0,00	0,00	0,00	0,00	0,00	0,00	0,00	0,00	0,00	0,80	0,80	0,00	1,28	0,00	0,00	0,00	0,00	0,00	0,00	0,00	0,00	0,00	0,00	0,00	3,37		
30 a 34 años	0,00	0,00	0,00	0,00	0,00	0,00	1,00	0,00	0,00	0,00	0,00	0,00	0,00	0,00	1,20	0,40	0,00	0,96	0,16	0,00	0,00	1,00	0,00	0,00	0,00	0,00	0,00	0,00	0,00	5,20		
35 a 39 años	0,00	0,00	0,00	1,00	1,07	0,00	2,00	0,00	0,00	0,10	0,77	0,00	0,00	0,00	0,00	0,40	0,00	0,96	0,48	0,00	0,00	0,00	0,00	0,00	0,00	0,00	0,00	0,00	0,00	7,01		
40 a 44 años	0,00	0,00	0,00	6,67	1,76	0,00	2,00	0,00	0,00	1,20	0,29	0,00	0,00	0,00	1,60	0,00	0,00	0,64	0,48	0,00	0,00	0,00	0,00	0,00	0,00	0,00	0,00	0,00	0,00	15,12		
45 a 49 años	0,00	0,00	0,00	5,14	4,35	0,00	5,00	1,00	0,00	2,19	0,33	0,00	0,00	0,00	1,60	0,40	0,00	0,96	0,64	0,00	0,00	0,00	0,00	0,00	0,00	0,00	0,00	0,00	0,00	22,23		
50 a 54 años	0,00	0,00	0,00	13,57	5,40	0,00	6,00	0,00	0,00	2,51	1,57	0,00	0,00	0,00	0,40	0,40	0,00	0,80	0,48	0,00	0,00	0,00	0,00	0,00	0,00	0,00	0,00	0,00	0,00	30,94		
55 a 59 años	0,00	0,00	0,00	19,01	7,54	0,00	4,00	0,00	0,00	3,31	1,31	0,00	0,00	0,00	0,40	0,00	0,00	0,96	0,48	0,00	0,00	0,00	0,00	0,00	0,00	0,00	0,00	0,00	0,00	37,23		
60 a 64 años	0,00	0,00	0,00	24,80	12,29	0,00	2,00	0,00	0,00	7,33	2,23	0,00	0,00	0,00	0,00	0,40	0,00	0,64	0,32	0,00	0,00	0,00	0,00	0,00	0,00	0,00	0,00	0,00	0,00	50,20		
65 a 69 años	0,00	0,00	0,00	22,56	12,78	0,00	3,00	0,00	0,00	7,34	3,24	0,00	0,00	0,00	0,40	0,00	0,00	0,64	0,32	0,00	0,00	0,00	0,00	0,00	0,00	0,00	0,00	0,00	0,00	50,46		
70 a 74 años	0,00	0,00	0,00	25,14	9,40	0,00	2,00	0,00	0,00	9,17	2,72	0,00	0,00	0,00	0,00	0,00	0,00	0,48	0,32	0,00	0,00	0,00	0,00	0,00	0,00	0,00	0,00	0,00	0,00	49,30		
75 a 79 años	0,00	0,00	0,00	25,91	20,18	0,00	0,00	0,00	0,00	4,52	5,79	0,00	0,00	0,00	0,40	0,80	0,00	0,16	0,00	0,00	0,00	0,00	0,00	0,00	0,00	0,00	0,00	0,00	0,00	58,06		
80 a 84 años	0,00	0,00	0,00	22,54	19,21	0,00	0,00	0,00	0,00	4,34	3,99	0,00	0,00	0,00	0,00	0,00	0,00	0,16	0,00	0,00	0,00	0,00	0,00	0,00	0,00	0,00	0,00	0,00	0,00	50,26		
85 a 89 años	0,00	0,00	0,00	28,35	31,59	0,00	1,00	0,00	0,00	5,19	6,83	0,00	0,00	0,00	0,00	0,40	0,00	0,00	0,00	0,00	0,00	0,00	0,00	0,00	0,00	0,00	0,00	0,00	0,00	73,46		
Edad ignorada	0,00	0,00	0,00	0,25	0,00	0,00	0,00	0,00	0,00	0,00	0,00	0,00	0,00	0,00	0,00	0,00	0,00	0,00	0,00	0,00	0,00	0,00	0,00	0,00	0,00	0,00	0,00	0,00	0,00	0,25		
Subtotales	0,00	0,00	0,00	194,95	125,56	0,00	28,00	1,00	0,00	47,20	29,07	0,00	0,00	0,00	8,41	6,01	0,00	12,53	4,18	0,00	0,00	1,00	0,00	0,00	0,00	1,98	1,41	0,00	1,08	0,36	0,00	463
Subtotales	0			321			29			76			0		14			17			1		0		3			1			463	
Totales	321						136																6						463			

Tabla 30. Defunciones relacionadas al consumo de drogas según sustancias, causas, sexo y provincias. La Pampa, Argentina 2009.

GRUPO DE EDAD	DROGAS LEGALES																											TO TA LES			
	TABACO						ALCOHOL															DROGAS ILEGALES									
	DIRECTAS			INDIRECTAS			DIRECTAS			INDIRECTAS			SUICIDIOS		HOMICIDIOS			ACCIDENTES			DIRECTAS		SUICIDIOS		HOMICIDIOS		ACCIDENTES				
	V	M	SE	V	M	SE	V	M	SE	V	M	SE	V	M	V	M	SE	V	M	SE	V	M	V	M	SE	V	M		SE		
0 a 6 días	0,00	0,00	0,00	0,00	0,00	0,00	0,00	0,00	0,00	0,00	0,00	0,00	0,00	0,00	0,00	0,00	0,00	0,00	0,00	0,00	0,00	0,00	0,00	0,00	0,00	0,00	0,00	0,00	0,00	0,00	
7 a 27 días	0,00	0,00	0,00	0,00	0,00	0,00	0,00	0,00	0,00	0,00	0,00	0,00	0,00	0,00	0,00	0,00	0,00	0,00	0,00	0,00	0,00	0,00	0,00	0,00	0,00	0,00	0,00	0,00	0,00	0,00	
28 a 365 días	0,00	0,00	0,00	0,00	0,00	0,00	0,00	0,00	0,00	0,00	0,00	0,00	0,00	0,00	0,00	0,00	0,00	0,00	0,00	0,00	0,00	0,00	0,00	0,00	0,00	0,00	0,00	0,00	0,00	0,00	
1 año	0,00	0,00	0,00	0,00	0,00	0,00	0,00	0,00	0,00	0,00	0,00	0,00	0,00	0,00	0,00	0,00	0,00	0,16	0,00	0,00	0,00	0,00	0,00	0,00	0,00	0,00	0,01	0,00	0,00	0,17	
2 años	0,00	0,00	0,00	0,00	0,00	0,00	0,00	0,00	0,00	0,00	0,00	0,00	0,00	0,00	0,00	0,00	0,00	0,00	0,00	0,00	0,00	0,00	0,00	0,00	0,00	0,00	0,00	0,00	0,00	0,00	
3 años	0,00	0,00	0,00	0,00	0,00	0,00	0,00	0,00	0,00	0,00	0,00	0,00	0,00	0,00	0,00	0,00	0,00	0,00	0,00	0,00	0,00	0,00	0,00	0,00	0,00	0,00	0,00	0,00	0,00	0,00	
4 años	0,00	0,00	0,00	0,00	0,00	0,00	0,00	0,00	0,00	0,00	0,00	0,00	0,00	0,00	0,00	0,00	0,00	0,00	0,00	0,00	0,00	0,00	0,00	0,00	0,00	0,00	0,00	0,00	0,00	0,00	
5 a 9 años	0,00	0,00	0,00	0,00	0,00	0,00	0,00	0,00	0,00	0,00	0,00	0,00	0,00	0,00	0,00	0,00	0,00	0,00	0,32	0,00	0,00	0,00	0,00	0,00	0,00	0,00	0,00	0,03	0,00	0,35	
10 a 14 años	0,00	0,00	0,00	0,00	0,00	0,00	0,00	0,00	0,00	0,00	0,00	0,00	0,00	0,40	0,00	0,00	0,00	0,16	0,00	0,00	0,00	0,00	0,09	0,00	0,00	0,00	0,01	0,00	0,67		
15 a 19 años	0,00	0,00	0,00	0,00	0,00	0,00	0,00	0,00	0,00	0,00	0,00	0,00	0,00	0,40	0,40	0,00	1,12	0,48	0,00	0,00	0,00	0,00	0,09	0,09	0,00	0,10	0,04	0,00	2,73		
20 a 24 años	0,00	0,00	0,00	0,00	0,00	0,00	0,00	0,00	0,00	0,00	0,00	0,00	0,00	0,40	0,00	0,00	1,12	0,16	0,00	0,00	0,00	0,00	0,09	0,00	0,00	0,10	0,01	0,00	1,89		
25 a 29 años	0,00	0,00	0,00	0,00	0,00	0,00	0,00	0,00	0,00	0,00	0,00	0,00	0,00	1,20	0,00	0,00	0,48	0,00	0,00	0,00	0,00	0,28	0,00	0,00	0,04	0,00	0,00	2,01			
30 a 34 años	0,00	0,00	0,00	0,00	0,00	0,00	0,00	0,00	0,00	0,00	0,00	0,00	0,00	0,80	0,00	0,00	0,32	0,16	0,00	0,00	0,00	0,00	0,19	0,00	0,00	0,03	0,01	0,00	1,51		
35 a 39 años	0,00	0,00	0,00	1,97	1,50	0,00	0,00	0,00	0,00	0,00	0,00	0,00	0,00	0,40	0,00	0,00	0,64	0,00	0,00	0,00	0,00	0,09	0,00	0,00	0,06	0,00	0,00	4,67			
40 a 44 años	0,00	0,00	0,00	5,44	2,25	0,00	0,00	0,00	0,00	0,19	0,07	0,00	0,00	0,40	0,00	0,00	0,32	0,16	0,00	0,00	0,00	0,00	0,09	0,00	0,00	0,03	0,01	0,00	8,98		
45 a 49 años	0,00	0,00	0,00	9,89	3,71	0,00	1,00	0,00	0,00	0,28	0,07	0,00	0,00	0,00	0,80	0,00	0,64	0,16	0,00	0,00	0,00	0,00	0,00	0,19	0,00	0,06	0,01	0,00	16,81		
50 a 54 años	0,00	0,00	0,00	15,90	5,80	0,00	1,00	0,00	0,00	0,76	0,10	0,00	0,00	0,00	0,00	0,00	0,48	0,00	0,00	0,00	0,00	0,00	0,00	0,00	0,04	0,00	0,00	24,08			
55 a 59 años	0,00	0,00	0,00	32,63	5,32	0,00	1,00	0,00	0,00	4,30	1,87	0,00	0,00	0,00	0,00	0,00	0,00	0,16	0,00	0,00	0,00	0,00	0,00	0,00	0,00	0,01	0,00	45,29			
60 a 64 años	0,00	0,00	0,00	26,78	9,82	0,00	1,00	1,00	0,00	2,86	1,78	0,00	0,00	0,00	0,00	0,00	0,32	0,00	0,00	0,00	0,00	0,00	0,00	0,00	0,03	0,00	0,00	43,58			
65 a 69 años	0,00	0,00	0,00	38,51	4,57	0,00	0,00	0,00	0,00	5,69	1,19	0,00	0,00	0,00	0,40	0,00	0,80	0,16	0,00	0,00	0,00	0,00	0,00	0,09	0,00	0,07	0,01	0,00	51,50		
70 a 74 años	0,00	0,00	0,00	33,27	11,85	0,00	1,00	0,00	0,00	3,44	1,93	0,00	0,00	0,80	0,00	0,00	0,00	0,16	0,00	0,00	0,00	0,19	0,00	0,00	0,00	0,01	0,01	0,00	52,66		
75 a 79 años	0,00	0,00	0,00	46,43	11,48	0,00	0,00	0,00	0,00	5,03	2,13	0,00	0,00	0,00	0,00	0,00	0,16	0,16	0,00	0,00	0,00	0,00	0,00	0,00	0,01	0,01	0,00	65,43			
80 a 84 años	0,00	0,00	0,00	38,21	21,36	0,00	1,00	0,00	0,00	4,40	2,74	0,00	0,00	0,00	0,00	0,00	0,16	0,16	0,00	0,00	0,00	0,00	0,00	0,00	0,01	0,01	0,00	68,05			
85 a 89 años	0,00	0,00	0,00	32,33	44,75	0,00	0,00	0,00	0,00	2,37	5,35	0,00	0,00	0,00	0,00	0,00	0,00	0,00	0,00	0,00	0,00	0,00	0,00	0,00	0,00	0,00	0,00	84,81			
Edad ignorada	0,00	0,00	0,00	0,00	0,00	0,00	0,00	0,00	0,00	0,00	0,00	0,00	0,00	0,00	0,00	0,00	0,00	0,00	0,00	0,00	0,00	0,00	0,00	0,00	0,00	0,00	0,00	0,00	0,00		
Subtotales	0,00	0,00	0,00	281,37	122,42	0,00	6,00	1,00	0,00	29,32	17,23	0,00	0,00	0,00	4,81	1,60	0,00	6,75	2,41	0,00	0,00	0,00	0,00	0,00	1,13	0,38	0,00	0,58	0,21	0,00	475
Subtotales	0			404			7			47			0		6			9			0		0		2			1		475	
Totales	404						69																			2			475		

Tabla 31. Defunciones relacionadas al consumo de drogas según sustancias, causas, sexo y provincias. La Rioja, Argentina 2009.

GRUPO DE EDAD	DROGAS LEGALES																											TO TA LES				
	TABACO						ALCOHOL															DROGAS ILEGALES										
	DIRECTAS			INDIRECTAS			DIRECTAS			INDIRECTAS			SUICIDIOS		HOMICIDIOS			ACCIDENTES			DIRECTAS		SUICIDIOS		HOMICIDIOS		ACCIDENTES					
	V	M	SE	V	M	SE	V	M	SE	V	M	SE	V	M	V	M	SE	V	M	SE	V	M	V	M	SE	V	M		SE			
0 a 6 días	0,00	0,00	0,00	0,00	0,00	0,00	0,00	0,00	0,00	0,00	0,00	0,00	0,00	0,00	0,00	0,00	0,00	0,00	0,00	0,00	0,00	0,00	0,00	0,00	0,00	0,00	0,00	0,00	0,00	0,00		
7 a 27 días	0,00	0,00	0,00	0,00	0,00	0,00	0,00	0,00	0,00	0,00	0,00	0,00	0,00	0,00	0,00	0,00	0,00	0,00	0,00	0,00	0,00	0,00	0,00	0,00	0,00	0,00	0,00	0,00	0,00	0,00		
28 a 365 días	0,00	0,00	0,00	0,00	0,00	0,00	0,00	0,00	0,00	0,00	0,00	0,00	0,00	0,00	0,00	0,00	0,00	0,00	0,00	0,00	0,00	0,00	0,00	0,00	0,00	0,00	0,00	0,00	0,00	0,00		
1 año	0,00	0,00	0,00	0,00	0,00	0,00	0,00	0,00	0,00	0,00	0,00	0,00	0,00	0,00	0,00	0,00	0,00	0,00	0,00	0,00	0,00	0,00	0,00	0,00	0,00	0,00	0,00	0,00	0,00	0,00		
2 años	0,00	0,00	0,00	0,00	0,00	0,00	0,00	0,00	0,00	0,00	0,00	0,00	0,00	0,00	0,00	0,00	0,00	0,00	0,00	0,00	0,00	0,00	0,00	0,00	0,00	0,00	0,00	0,00	0,00	0,00		
3 años	0,00	0,00	0,00	0,00	0,00	0,00	0,00	0,00	0,00	0,00	0,00	0,00	0,00	0,00	0,00	0,00	0,00	0,00	0,00	0,00	0,00	0,00	0,00	0,00	0,00	0,00	0,00	0,00	0,00	0,00		
4 años	0,00	0,00	0,00	0,00	0,00	0,00	0,00	0,00	0,00	0,00	0,00	0,00	0,00	0,00	0,00	0,00	0,00	0,00	0,16	0,00	0,00	0,00	0,00	0,00	0,00	0,00	0,00	0,01	0,00	0,17		
5 a 9 años	0,00	0,00	0,00	0,00	0,00	0,00	0,00	0,00	0,00	0,00	0,00	0,00	0,00	0,00	0,00	0,00	0,00	0,16	0,16	0,00	0,00	0,00	0,00	0,00	0,00	0,00	0,00	0,01	0,01	0,00	0,35	
10 a 14 años	0,00	0,00	0,00	0,00	0,00	0,00	0,00	0,00	0,00	0,00	0,00	0,00	0,00	0,00	0,00	0,00	0,00	0,00	0,00	0,00	0,00	0,00	0,00	0,00	0,00	0,00	0,00	0,00	0,00	0,00		
15 a 19 años	0,00	0,00	0,00	0,00	0,00	0,00	0,00	0,00	0,00	0,00	0,00	0,00	0,00	0,00	0,00	0,00	0,00	0,48	0,48	0,00	0,00	0,00	0,00	0,00	0,00	0,00	0,04	0,04	0,00	1,05		
20 a 24 años	0,00	0,00	0,00	0,00	0,00	0,00	0,00	0,00	0,00	0,00	0,00	0,00	0,00	0,00	0,00	0,00	0,00	0,48	0,32	0,00	0,00	0,00	0,00	0,00	0,00	0,04	0,03	0,00	0,87			
25 a 29 años	0,00	0,00	0,00	0,00	0,00	0,00	0,00	0,00	0,00	0,00	0,00	0,00	0,00	0,00	0,40	0,00	0,00	0,96	0,00	0,00	0,00	0,00	0,09	0,00	0,00	0,08	0,00	0,00	1,54			
30 a 34 años	0,00	0,00	0,00	0,00	0,00	0,00	0,00	0,00	0,00	0,00	0,00	0,00	0,00	0,00	0,00	0,00	0,00	0,48	0,16	0,00	0,00	0,00	0,00	0,00	0,00	0,04	0,01	0,00	0,70			
35 a 39 años	0,00	0,00	0,00	1,04	1,05	0,00	0,00	0,00	0,00	0,15	0,40	0,00	0,00	0,00	0,00	0,00	0,00	0,48	0,00	0,00	0,00	0,00	0,00	0,00	0,00	0,04	0,00	0,00	3,16			
40 a 44 años	0,00	0,00	0,00	3,24	0,85	0,00	0,00	0,00	0,00	0,94	0,75	0,00	0,00	0,00	0,00	0,00	0,00	0,48	0,16	0,00	0,00	0,00	0,00	0,00	0,00	0,04	0,01	0,00	6,48			
45 a 49 años	0,00	0,00	0,00	4,87	2,91	0,00	1,00	0,00	0,00	0,71	0,51	0,00	0,00	0,00	0,00	0,00	0,00	0,16	0,00	0,00	0,00	0,00	0,00	0,00	0,00	0,01	0,00	0,00	10,18			
50 a 54 años	0,00	0,00	0,00	9,08	6,35	0,00	2,00	0,00	0,00	2,16	0,73	0,00	0,00	0,00	0,00	0,00	0,00	0,32	0,00	0,00	0,00	0,00	0,00	0,00	0,00	0,03	0,00	0,00	20,68			
55 a 59 años	0,00	0,00	0,00	14,70	2,84	0,00	1,00	0,00	0,00	3,50	0,75	0,00	0,00	0,00	0,00	0,00	0,00	0,32	0,16	0,00	0,00	0,00	0,00	0,00	0,00	0,03	0,01	0,00	23,31			
60 a 64 años	0,00	0,00	0,00	13,25	9,48	0,00	0,00	0,00	0,00	2,79	2,02	0,00	0,00	0,00	0,00	0,00	0,00	0,16	0,00	0,00	0,00	0,00	0,00	0,00	0,00	0,01	0,00	0,00	27,70			
65 a 69 años	0,00	0,00	0,00	16,70	6,19	0,00	1,00	0,00	0,00	2,61	1,62	0,00	0,00	0,00	0,00	0,00	0,00	0,00	0,00	0,00	0,00	0,00	0,00	0,00	0,00	0,00	0,00	0,00	28,12			
70 a 74 años	0,00	0,00	0,00	17,94	6,32	0,00	0,00	0,00	0,00	4,41	1,48	0,00	0,00	0,00	0,00	0,00	0,00	0,48	0,32	0,00	0,00	0,00	0,00	0,00	0,00	0,04	0,03	0,00	31,01			
75 a 79 años	0,00	0,00	0,00	20,09	9,84	0,00	0,00	0,00	0,00	3,03	1,59	0,00	0,00	0,00	0,00	0,00	0,00	0,32	0,00	0,00	0,00	0,00	0,00	0,00	0,00	0,03	0,00	0,00	34,89			
80 a 84 años	0,00	0,00	0,00	14,77	9,72	0,00	2,00	0,00	0,00	2,60	3,59	0,00	0,00	0,00	0,00	0,00	0,00	0,00	0,00	0,00	0,00	0,00	0,00	0,00	0,00	0,00	0,00	0,00	32,68			
85 a 89 años	0,00	0,00	0,00	21,00	14,67	0,00	0,00	0,00	0,00	3,91	2,82	0,00	0,00	0,00	0,00	0,00	0,00	0,16	0,00	0,00	0,00	0,00	0,00	0,00	0,00	0,01	0,00	0,00	42,58			
Edad ignorada	0,00	0,00	0,00	0,00	0,00	0,00	0,00	0,00	0,00	0,00	0,00	0,00	0,00	0,00	0,00	0,00	0,00	0,00	0,00	0,00	0,00	0,00	0,00	0,00	0,00	0,00	0,00	0,00	0,00			
Subtotales	0,00	0,00	0,00	136,68	70,21	0,00	7,00	0,00	0,00	26,81	16,26	0,00	0,00	0,00	0,40	0,00	0,00	5,46	1,93	0,00	0,00	0,00	0,00	0,00	0,00	0,09	0,00	0,00	0,47	0,17	0,00	265
Subtotales	0			207			7			43			0		0			7			0		0		0			1			265	
Totales	207						58															1						265				

Tabla 32. Defunciones relacionadas al consumo de drogas según sustancias, causas, sexo y provincias. Mendoza, Argentina 2009.

GRUPO DE EDAD	DROGAS LEGALES																					DROGAS ILEGALES								TOTAL				
	TABACO						ALCOHOL																											
	DIRECTAS			INDIRECTAS			DIRECTAS			INDIRECTAS			SUICIDIOS			HOMICIDIOS			ACCIDENTES			DIRECTAS		SUICIDIOS		HOMICIDIOS		ACCIDENTES						
	V	M	SE	V	M	SE	V	M	SE	V	M	SE	V	M	SE	V	M	SE	V	M	SE	V	M	V	M	V	M	SE	V		M	SE		
0 a 6 días	0,00	0,00	0,00	0,00	0,00	0,00	0,00	0,00	0,00	0,00	0,00	0,00	0,00	0,00	0,00	0,00	0,00	0,00	0,00	0,00	0,00	0,00	0,00	0,00	0,00	0,00	0,00	0,00	0,00	0,00	0,00	0,00	0,00	0,00
7 a 27 días	0,00	0,00	0,00	0,00	0,00	0,00	0,00	0,00	0,00	0,00	0,00	0,00	0,00	0,00	0,00	0,00	0,00	0,00	0,00	0,00	0,00	0,00	0,00	0,00	0,00	0,00	0,00	0,00	0,00	0,00	0,00	0,00	0,00	0,00
28 a 365 días	0,00	0,00	0,00	0,00	0,00	0,00	0,00	0,00	0,00	0,00	0,00	0,00	0,00	0,00	0,00	0,00	0,00	0,00	0,00	0,00	0,00	0,00	0,00	0,00	0,00	0,00	0,00	0,00	0,00	0,00	0,00	0,00	0,00	0,00
1 año	0,00	0,00	0,00	0,00	0,00	0,00	0,00	0,00	0,00	0,00	0,00	0,00	0,00	0,00	0,00	0,40	0,00	0,16	0,48	0,00	0,00	0,00	0,00	0,00	0,00	0,00	0,09	0,00	0,01	0,04	0,00	0,00	1,19	
2 años	0,00	0,00	0,00	0,00	0,00	0,00	0,00	0,00	0,00	0,00	0,00	0,00	0,00	0,00	0,00	0,00	0,00	0,32	0,16	0,00	0,00	0,00	0,00	0,00	0,00	0,00	0,00	0,03	0,01	0,00	0,00	0,52		
3 años	0,00	0,00	0,00	0,00	0,00	0,00	0,00	0,00	0,00	0,00	0,00	0,00	0,00	0,00	0,40	0,00	0,00	0,16	0,00	0,00	0,00	0,00	0,00	0,00	0,00	0,09	0,00	0,00	0,01	0,00	0,00	0,67		
4 años	0,00	0,00	0,00	0,00	0,00	0,00	0,00	0,00	0,00	0,00	0,00	0,00	0,00	0,00	0,00	0,00	0,00	0,00	0,16	0,00	0,00	0,00	0,00	0,00	0,00	0,00	0,00	0,01	0,00	0,00	0,17			
5 a 9 años	0,00	0,00	0,00	0,00	0,00	0,00	0,00	0,00	0,00	0,00	0,00	0,00	0,00	0,00	0,00	0,00	0,00	0,00	0,32	0,00	0,00	0,00	0,00	0,00	0,00	0,00	0,00	0,00	0,03	0,00	0,00	0,35		
10 a 14 años	0,00	0,00	0,00	0,00	0,00	0,00	0,00	0,00	0,00	0,00	0,00	0,00	0,00	0,00	0,40	0,00	0,00	0,48	0,48	0,00	0,00	0,00	0,00	0,00	0,09	0,00	0,00	0,04	0,04	0,00	0,00	1,54		
15 a 19 años	0,00	0,00	0,00	0,00	0,00	0,00	0,00	0,00	0,00	0,00	0,00	0,00	0,00	0,00	0,80	0,40	0,00	0,64	0,00	0,00	0,00	0,00	0,00	0,00	0,19	0,09	0,00	0,06	0,00	0,00	0,00	2,18		
20 a 24 años	0,00	0,00	0,00	0,00	0,00	0,00	0,00	0,00	0,00	0,00	0,00	0,00	0,00	0,00	6,81	1,60	0,00	4,50	0,48	0,00	0,00	0,00	0,00	0,00	0,00	1,60	0,38	0,00	0,39	0,04	0,00	15,80		
25 a 29 años	0,00	0,00	0,00	0,00	0,00	0,00	0,00	0,00	0,00	0,00	0,00	0,00	0,00	0,00	9,22	0,00	0,40	5,14	2,25	0,00	2,00	0,00	0,00	0,00	0,00	0,44	0,19	0,00	0,00	0,00	21,90			
30 a 34 años	0,00	0,00	0,00	0,00	0,00	0,00	0,00	0,00	0,00	0,00	0,00	0,00	0,00	0,00	7,21	0,00	0,00	2,57	1,12	0,00	2,00	0,00	0,00	0,00	1,70	0,00	0,00	0,22	0,10	0,00	14,92			
35 a 39 años	0,00	0,00	0,00	7,71	5,74	0,00	0,00	0,00	0,00	0,86	1,33	0,00	0,00	0,00	3,61	0,40	0,00	3,53	1,28	0,00	2,00	0,00	0,00	0,00	0,85	0,09	0,00	0,30	0,11	0,00	27,81			
40 a 44 años	0,00	1,00	0,00	17,30	6,02	0,00	0,00	0,00	0,00	1,57	0,66	0,00	0,00	0,00	4,01	0,40	0,00	2,73	0,32	0,00	1,00	0,00	0,00	0,00	0,94	0,09	0,00	0,23	0,03	0,00	36,30			
45 a 49 años	0,00	0,00	0,00	26,04	10,25	0,00	1,00	1,00	0,00	4,77	1,59	0,00	0,00	0,00	2,80	0,00	0,00	1,12	0,80	0,00	1,00	0,00	0,00	0,00	0,66	0,00	0,00	0,10	0,07	0,00	51,20			
50 a 54 años	1,00	0,00	0,00	56,38	19,30	0,00	3,00	0,00	0,00	9,94	2,23	0,00	0,00	0,00	2,00	0,40	0,00	1,61	0,00	0,00	0,00	0,00	0,00	2,00	0,47	0,09	0,00	0,14	0,00	0,00	98,56			
55 a 59 años	3,00	0,00	0,00	88,68	27,17	0,00	0,00	0,00	0,00	13,73	5,50	0,00	0,00	0,00	2,00	0,80	0,00	1,28	0,80	0,00	0,00	1,00	0,00	0,00	0,47	0,19	0,00	0,11	0,07	0,00	144,81			
60 a 64 años	3,00	1,00	0,00	133,01	44,38	0,00	0,00	0,00	0,00	15,60	7,31	0,00	0,00	0,00	2,00	0,40	0,00	2,25	0,80	0,00	0,00	0,00	0,00	0,00	0,47	0,09	0,00	0,19	0,07	0,00	210,58			
65 a 69 años	0,00	0,00	0,00	128,04	41,86	0,00	0,00	1,00	0,00	24,19	8,97	0,00	0,00	0,00	0,80	0,00	0,00	1,77	0,32	0,00	0,00	0,00	0,00	0,00	0,19	0,00	0,00	0,15	0,03	0,00	207,31			
70 a 74 años	2,00	0,00	0,00	149,56	56,87	0,00	2,00	0,00	0,00	18,53	12,87	0,00	0,00	0,00	1,20	0,00	0,00	1,61	0,32	0,00	0,00	0,00	0,00	0,00	0,28	0,00	0,00	0,14	0,03	0,00	245,41			
75 a 79 años	2,00	2,00	0,00	171,82	79,99	0,28	1,00	0,00	0,00	20,92	16,38	0,00	0,00	0,00	0,00	0,00	0,00	1,28	0,32	0,00	0,00	0,00	0,00	0,00	0,00	0,00	0,11	0,03	0,00	0,00	296,14			
80 a 84 años	4,00	0,00	0,00	173,25	117,05	0,00	0,00	0,00	0,00	20,74	22,73	0,00	0,00	0,00	0,40	0,00	0,00	0,64	0,64	0,00	0,00	0,00	0,00	0,00	0,09	0,00	0,00	0,06	0,06	0,00	339,66			
85 a 89 años	0,00	1,00	0,00	159,24	186,20	0,53	0,00	0,00	0,00	15,82	27,99	0,13	0,00	0,00	0,00	0,00	0,00	0,80	0,16	0,00	0,00	0,00	0,00	0,00	0,00	0,00	0,07	0,01	0,00	0,00	391,96			
Edad ignorada	0,00	0,00	0,00	0,00	0,00	0,00	0,00	0,00	0,00	0,00	0,00	0,00	0,00	0,00	0,40	0,00	0,00	0,48	0,00	0,00	0,00	0,00	0,00	0,09	0,00	0,00	0,04	0,00	0,00	0,00	1,02			
Subtotales	15,00	5,00	0,00	1111,00	594,83	0,81	7,00	2,00	0,00	146,67	107,56	0,13	0,00	0,00	43,67	5,21	0,40	32,93	11,40	0,00	8,00	1,00	0,00	2,00	10,27	1,22	0,09	2,83	0,98	0,00	2110			
Subtotales	20			1707			9			254			0			49			44			9		2		12		4		2110				
Totales	1727						357																			26				2110				

Tabla 33. Defunciones relacionadas al consumo de drogas según sustancias, causas, sexo y provincias. Misiones, Argentina 2009.

GRUPO DE EDAD	DROGAS LEGALES																											TO TA LES					
	TABACO						ALCOHOL															DROGAS ILEGALES											
	DIRECTAS			INDIRECTAS			DIRECTAS			INDIRECTAS			SUICIDIOS		HOMICIDIOS			ACCIDENTES			DIRECTAS		SUICIDIOS		HOMICIDIOS		ACCIDENTES						
	V	M	SE	V	M	SE	V	M	SE	V	M	SE	V	M	V	M	SE	V	M	SE	V	M	V	M	V	M	SE		V	M	SE		
0 a 6 días	0,00	0,00	0,00	0,00	0,00	0,00	0,00	0,00	0,00	0,00	0,00	0,00	0,00	0,00	0,00	0,00	0,00	0,00	0,00	0,00	0,00	0,00	0,00	0,00	0,00	0,00	0,00	0,00	0,00	0,00	0,00		
7 a 27 días	0,00	0,00	0,00	0,00	0,00	0,00	0,00	0,00	0,00	0,00	0,00	0,00	0,00	0,00	0,00	0,00	0,00	0,00	0,00	0,00	0,00	0,00	0,00	0,00	0,00	0,00	0,00	0,00	0,00	0,00	0,00		
28 a 365 días	0,00	0,00	0,00	0,00	0,00	0,00	0,00	0,00	0,00	0,00	0,00	0,00	0,00	0,00	0,00	0,00	0,00	0,00	0,00	0,00	0,00	0,00	0,00	0,00	0,00	0,00	0,00	0,00	0,00	0,00	0,17		
1 año	0,00	0,00	0,00	0,00	0,00	0,00	0,00	0,00	0,00	0,00	0,00	0,00	0,00	0,00	0,00	0,00	0,00	0,00	0,00	0,00	0,00	0,00	0,00	0,00	0,00	0,00	0,00	0,00	0,00	0,00	0,00		
2 años	0,00	0,00	0,00	0,00	0,00	0,00	0,00	0,00	0,00	0,00	0,00	0,00	0,00	0,00	0,00	0,00	0,00	0,00	0,00	0,00	0,00	0,00	0,00	0,00	0,00	0,00	0,00	0,00	0,00	0,00	0,00		
3 años	0,00	0,00	0,00	0,00	0,00	0,00	0,00	0,00	0,00	0,00	0,00	0,00	0,00	0,00	0,00	0,00	0,00	0,00	0,00	0,00	0,00	0,00	0,00	0,00	0,00	0,00	0,00	0,00	0,00	0,00	1,00		
4 años	0,00	0,00	0,00	0,00	0,00	0,00	0,00	0,00	0,00	0,00	0,00	0,00	0,00	0,00	0,00	0,00	0,00	0,00	0,00	0,00	0,00	0,00	0,00	0,00	0,00	0,00	0,00	0,00	0,00	0,00	0,00		
5 a 9 años	0,00	0,00	0,00	0,00	0,00	0,00	0,00	0,00	0,00	0,00	0,00	0,00	0,00	0,00	0,00	0,40	0,00	0,00	1,12	0,16	0,00	0,00	0,00	0,00	0,00	0,00	0,00	0,00	0,00	0,10	0,01	1,89	
10 a 14 años	0,00	0,00	0,00	0,00	0,00	0,00	0,00	0,00	0,00	0,00	0,00	0,00	0,00	0,00	0,40	0,00	0,00	0,64	0,16	0,00	0,00	0,00	0,00	0,00	0,00	0,00	0,00	0,00	0,00	0,06	0,01	1,37	
15 a 19 años	0,00	0,00	0,00	0,00	0,00	0,00	0,00	0,00	0,00	0,00	0,00	0,00	0,00	0,00	4,81	1,20	0,00	2,09	1,45	0,00	0,00	0,00	1,00	0,00	1,13	0,28	0,00	0,18	0,12	0,00	12,26		
20 a 24 años	0,00	0,00	0,00	0,00	0,00	0,00	1,00	0,00	0,00	0,00	0,00	0,00	0,00	0,00	3,61	0,40	0,00	2,73	0,32	0,00	0,00	0,00	0,00	0,00	0,85	0,09	0,00	0,23	0,03	0,00	9,26		
25 a 29 años	0,00	0,00	0,00	0,00	0,00	0,00	0,00	0,00	0,00	0,00	0,00	0,00	0,00	0,00	2,40	0,80	0,00	2,57	0,16	0,00	0,00	0,00	0,00	0,00	0,57	0,19	0,00	0,22	0,01	0,00	6,92		
30 a 34 años	0,00	0,00	0,00	0,00	0,00	0,00	0,00	0,00	0,00	0,00	0,00	0,00	0,00	0,00	2,40	1,20	0,00	3,21	0,96	0,00	0,00	0,00	0,00	0,00	0,57	0,28	0,00	0,28	0,08	0,00	8,99		
35 a 39 años	0,00	0,00	0,00	7,69	4,76	0,00	0,00	0,00	0,00	1,17	0,99	0,00	0,00	0,00	2,40	1,20	0,00	1,12	0,00	0,00	0,00	0,00	0,00	0,00	0,57	0,28	0,00	0,10	0,00	0,00	20,29		
40 a 44 años	0,00	0,00	0,00	13,82	7,31	0,00	1,00	0,00	0,00	2,68	0,77	0,00	0,00	0,00	2,80	1,20	0,00	2,73	0,32	0,00	0,00	0,00	0,00	0,00	0,66	0,28	0,00	0,23	0,03	0,00	33,84		
45 a 49 años	0,00	0,00	0,00	21,62	6,83	0,00	5,00	0,00	0,00	3,57	1,38	0,00	0,00	0,00	1,60	0,40	0,00	1,93	0,32	0,00	0,00	0,00	0,00	0,00	0,38	0,09	0,00	0,17	0,03	0,00	43,32		
50 a 54 años	0,00	0,00	0,00	35,34	13,52	0,00	8,00	0,00	0,00	6,07	3,43	0,00	0,00	0,00	0,40	0,00	0,00	0,80	0,16	0,00	0,00	0,00	0,00	0,00	0,09	0,00	0,00	0,07	0,01	0,00	67,90		
55 a 59 años	0,00	0,00	0,00	63,48	18,81	0,00	8,00	2,00	0,00	11,14	2,74	0,00	0,00	0,00	0,40	0,00	0,00	1,77	0,16	0,00	0,00	0,00	0,00	0,00	0,00	0,00	0,00	0,15	0,01	0,00	108,76		
60 a 64 años	0,00	0,00	0,00	66,45	33,26	0,91	5,00	0,00	0,00	8,30	5,54	0,10	0,00	0,00	0,40	0,40	0,00	0,64	0,16	0,00	0,00	0,00	0,00	0,00	0,09	0,09	0,00	0,06	0,01	0,00	121,43		
65 a 69 años	0,00	0,00	0,00	66,96	24,72	1,22	6,00	0,00	0,00	9,45	5,78	0,00	0,00	0,00	1,20	0,00	0,00	1,45	0,00	0,00	0,00	0,00	0,00	0,00	0,28	0,00	0,00	0,12	0,00	0,00	117,18		
70 a 74 años	0,00	0,00	0,00	75,58	28,36	0,00	3,00	0,00	0,00	10,04	5,26	0,00	0,00	0,00	1,60	0,00	0,00	0,48	0,32	0,00	0,00	0,00	0,00	0,00	0,38	0,00	0,00	0,04	0,03	0,00	125,09		
75 a 79 años	0,00	0,00	0,00	78,68	27,28	0,67	2,00	0,00	0,00	10,22	5,51	0,32	0,00	0,00	0,40	0,00	0,00	0,16	0,48	0,00	0,00	0,00	0,00	0,00	0,09	0,00	0,00	0,01	0,04	0,00	125,87		
80 a 84 años	0,00	0,00	0,00	51,56	27,39	0,65	1,00	0,00	0,00	7,14	6,63	0,12	0,00	0,00	0,00	0,40	0,00	0,48	0,00	0,00	0,00	0,00	0,00	0,00	0,00	0,00	0,00	0,04	0,00	0,00	95,52		
85 a 89 años	0,00	0,00	0,00	45,87	48,54	0,51	0,00	0,00	0,00	5,51	8,40	0,05	0,00	0,00	0,40	0,00	0,00	0,16	0,16	0,00	0,00	0,00	0,00	0,00	0,09	0,00	0,00	0,01	0,01	0,00	109,72		
Edad ignorada	0,00	0,00	0,00	0,27	0,15	1,72	0,00	0,00	0,00	0,10	0,05	0,14	0,00	0,00	0,80	0,40	0,00	0,00	0,00	0,00	0,00	0,00	0,00	0,19	0,09	0,00	0,00	0,00	0,00	0,00	3,90		
Subtotales	0,00	0,00	0,00	527,33	240,92	5,68	40,00	2,00	0,00	75,39	46,48	0,73	0,00	0,00	26,45	7,61	0,00	24,25	5,30	0,00	0,00	1,00	1,00	1,00	0,00	6,22	1,79	0,00	2,09	0,46	0,00	1015	
Subtotales	0			774			42			123			0		34			30			1		1		8			3			1015		
Totales	774						228																			13						1015	

Tabla 34. Defunciones relacionadas al consumo de drogas según sustancias, causas, sexo y provincias. Neuquén, Argentina 2009.

GRUPO DE EDAD	DROGAS LEGALES																											TO TA LES			
	TABACO						ALCOHOL															DROGAS ILEGALES									
	DIRECTAS			INDIRECTAS			DIRECTAS			INDIRECTAS			SUICIDIOS		HOMICIDIOS			ACCIDENTES			DIRECTAS		SUICIDIOS		HOMICIDIOS		ACCIDENTES				
	V	M	SE	V	M	SE	V	M	SE	V	M	SE	V	M	V	M	SE	V	M	SE	V	M	V	M	SE	V	M		SE		
0 a 6 días	0,00	0,00	0,00	0,00	0,00	0,00	1,00	0,00	0,00	0,00	0,00	0,00	0,00	0,00	0,00	0,00	0,00	0,00	0,00	0,00	0,00	0,00	0,00	0,00	0,00	0,00	0,00	0,00	1,00		
7 a 27 días	0,00	0,00	0,00	0,00	0,00	0,00	0,00	0,00	0,00	0,00	0,00	0,00	0,00	0,00	0,00	0,00	0,00	0,00	0,00	0,00	0,00	0,00	0,00	0,00	0,00	0,00	0,00	0,00	0,00		
28 a 365 días	0,00	0,00	0,00	0,00	0,00	0,00	0,00	0,00	0,00	0,00	0,00	0,00	0,00	0,00	0,00	0,00	0,00	0,00	0,00	0,00	0,00	0,00	0,00	0,00	0,00	0,00	0,00	0,00	0,00		
1 año	0,00	0,00	0,00	0,00	0,00	0,00	0,00	0,00	0,00	0,00	0,00	0,00	0,00	0,00	0,00	0,00	0,00	0,00	0,00	0,00	0,00	0,00	0,00	0,00	0,00	0,00	0,00	0,00	0,00		
2 años	0,00	0,00	0,00	0,00	0,00	0,00	0,00	0,00	0,00	0,00	0,00	0,00	0,00	0,00	0,00	0,00	0,00	0,00	0,16	0,00	0,00	0,00	0,00	0,00	0,00	0,00	0,00	0,00	0,17		
3 años	0,00	0,00	0,00	0,00	0,00	0,00	0,00	0,00	0,00	0,00	0,00	0,00	0,00	0,00	0,00	0,00	0,00	0,00	0,00	0,00	0,00	0,00	0,00	0,00	0,00	0,00	0,00	0,00	0,00		
4 años	0,00	0,00	0,00	0,00	0,00	0,00	0,00	0,00	0,00	0,00	0,00	0,00	0,00	0,00	0,00	0,00	0,00	0,00	0,00	0,00	0,00	0,00	0,00	0,00	0,00	0,00	0,00	0,00	0,00		
5 a 9 años	0,00	0,00	0,00	0,00	0,00	0,00	0,00	0,00	0,00	0,00	0,00	0,00	0,00	0,00	0,00	0,00	0,40	0,00	0,32	0,16	0,00	0,00	0,00	0,00	0,00	0,00	0,00	0,00	1,02		
10 a 14 años	0,00	0,00	0,00	0,00	0,00	0,00	0,00	0,00	0,00	0,00	0,00	0,00	0,00	0,00	0,40	0,00	0,32	0,16	0,00	0,00	0,00	0,00	0,00	0,00	0,00	0,00	0,00	0,00	1,02		
15 a 19 años	0,00	0,00	0,00	0,00	0,00	0,00	0,00	0,00	0,00	0,00	0,00	0,00	0,00	0,00	2,00	0,00	0,00	0,96	0,16	0,00	0,00	0,00	0,00	0,00	0,47	0,00	0,00	0,00	3,70		
20 a 24 años	0,00	0,00	0,00	0,00	0,00	0,00	0,00	0,00	0,00	0,00	0,00	0,00	0,00	0,00	4,41	0,40	0,00	1,61	0,16	0,00	0,00	0,00	0,00	0,00	1,04	0,09	0,00	0,14	7,86		
25 a 29 años	0,00	0,00	0,00	0,00	0,00	0,00	0,00	0,00	0,00	0,00	0,00	0,00	0,00	0,00	2,40	0,00	0,00	1,61	0,48	0,00	1,00	0,00	0,00	0,00	0,57	0,00	0,00	0,14	6,24		
30 a 34 años	0,00	0,00	0,00	0,00	0,00	0,00	1,00	0,00	0,00	0,00	0,00	0,00	0,00	0,00	2,00	0,00	0,00	0,96	0,00	0,00	0,00	0,00	0,00	0,47	0,00	0,00	0,08	0,00	4,52		
35 a 39 años	0,00	0,00	0,00	2,94	1,37	0,00	1,00	0,00	0,00	0,77	0,19	0,00	0,00	0,00	1,20	0,00	0,00	0,80	0,16	0,00	0,00	0,00	0,00	0,00	0,28	0,00	0,00	0,07	8,80		
40 a 44 años	0,00	0,00	0,00	2,58	0,73	0,00	1,00	0,00	0,00	0,14	0,27	0,00	0,00	0,00	2,00	0,00	0,00	0,32	0,32	0,00	0,00	0,00	0,00	0,00	0,47	0,00	0,00	0,03	7,89		
45 a 49 años	0,00	0,00	0,00	7,94	2,75	0,00	3,00	0,00	0,00	1,70	0,41	0,00	0,00	0,00	0,80	0,40	0,00	0,48	0,00	0,00	0,00	0,00	0,00	0,19	0,09	0,00	0,04	17,80			
50 a 54 años	0,00	0,00	0,00	15,75	6,93	0,00	2,00	0,00	0,00	2,57	1,64	0,00	0,00	0,00	0,80	0,00	0,00	0,48	0,32	0,00	0,00	0,00	0,00	0,00	0,19	0,00	0,00	0,04	30,75		
55 a 59 años	0,00	0,00	0,00	19,92	9,72	0,00	4,00	0,00	0,00	3,17	0,49	0,00	0,00	0,00	0,40	0,00	0,00	0,96	0,00	0,00	0,00	0,00	0,00	0,00	0,09	0,00	0,00	0,08	38,84		
60 a 64 años	1,00	0,00	0,00	31,01	10,21	0,00	1,00	0,00	0,00	6,10	3,03	0,00	0,00	0,00	0,80	0,40	0,00	0,32	0,00	0,00	0,00	0,00	0,00	0,19	0,09	0,00	0,03	54,18			
65 a 69 años	0,00	1,00	0,00	30,42	7,38	0,00	2,00	0,00	0,00	8,28	1,38	0,00	0,00	0,00	0,80	0,00	0,00	0,48	0,16	0,00	0,00	0,00	0,00	0,19	0,00	0,00	0,04	52,15			
70 a 74 años	0,00	0,00	0,00	23,99	11,52	0,00	6,00	0,00	0,00	4,47	4,07	0,00	0,00	0,00	0,00	0,00	0,00	0,32	0,00	0,00	0,00	0,00	0,00	0,00	0,00	0,00	0,03	50,39			
75 a 79 años	1,00	0,00	0,00	29,87	11,86	0,00	5,00	0,00	0,00	4,66	3,15	0,00	0,00	0,00	0,40	0,40	0,00	0,32	0,16	0,00	0,00	0,00	0,00	0,09	0,09	0,00	0,03	57,05			
80 a 84 años	0,00	0,00	0,00	29,41	21,71	0,00	1,00	0,00	0,00	4,98	4,10	0,00	0,00	0,00	0,00	0,00	0,00	0,00	0,00	0,00	0,00	0,00	0,00	0,00	0,00	0,00	0,00	0,00	61,20		
85 a 89 años	0,00	0,00	0,00	28,31	37,14	0,00	0,00	0,00	0,00	3,23	7,62	0,00	0,00	0,00	0,00	0,00	0,00	0,32	0,00	0,00	0,00	0,00	0,00	0,00	0,00	0,00	0,03	76,64			
Edad ignorada	0,00	0,00	0,00	0,19	0,15	0,00	1,00	0,00	0,00	0,00	0,00	0,00	0,00	0,00	0,00	0,00	0,00	0,00	0,00	0,00	0,00	0,00	0,00	0,00	0,00	0,00	0,00	0,00	1,34		
Subtotales	2,00	1,00	0,00	222,32	121,46	0,00	29,00	0,00	0,00	40,07	26,35	0,00	0,00	0,00	18,03	2,40	0,00	10,60	2,41	0,00	1,00	0,00	0,00	0,00	4,24	0,57	0,00	0,91	0,21	0,00	483
Subtotales	3			344			29			66			0		20			13			1		0		5			1		483	
Totales	347						129																			7				483	

Tabla 35. Defunciones relacionadas al consumo de drogas según sustancias, causas, sexo y provincias. Río Negro, Argentina 2009.

GRUPO DE EDAD	DROGAS LEGALES																											TO TA LES					
	TABACO						ALCOHOL															DROGAS ILEGALES											
	DIRECTAS			INDIRECTAS			DIRECTAS			INDIRECTAS			SUICIDIOS		HOMICIDIOS			ACCIDENTES			DIRECTAS		SUICIDIOS		HOMICIDIOS		ACCIDENTES						
	V	M	SE	V	M	SE	V	M	SE	V	M	SE	V	M	V	M	SE	V	M	SE	V	M	V	M	V	M	SE		V	M	SE		
0 a 6 días	0,00	0,00	0,00	0,00	0,00	0,00	0,00	0,00	0,00	0,00	0,00	0,00	0,00	0,00	0,00	0,00	0,00	0,00	0,00	0,00	0,00	0,00	0,00	0,00	0,00	0,00	0,00	0,00	0,00	0,00	0,00	0,00	
7 a 27 días	0,00	0,00	0,00	0,00	0,00	0,00	0,00	0,00	0,00	0,00	0,00	0,00	0,00	0,00	0,00	0,00	0,00	0,00	0,00	0,00	0,00	0,00	0,00	0,00	0,00	0,00	0,00	0,00	0,00	0,00	0,00	0,00	
28 a 365 días	0,00	0,00	0,00	0,00	0,00	0,00	0,00	0,00	0,00	0,00	0,00	0,00	0,00	0,00	0,00	0,00	0,00	0,00	0,00	0,00	0,00	0,00	0,00	0,00	0,00	0,00	0,00	0,00	0,00	0,00	0,00	0,00	
1 año	0,00	0,00	0,00	0,00	0,00	0,00	0,00	0,00	0,00	0,00	0,00	0,00	0,00	0,00	0,00	0,00	0,00	0,00	0,16	0,00	0,00	0,00	0,00	0,00	0,00	0,00	0,00	0,00	0,00	0,00	0,00	0,00	
2 años	0,00	0,00	0,00	0,00	0,00	0,00	0,00	0,00	0,00	0,00	0,00	0,00	0,00	0,00	0,00	0,00	0,00	0,00	0,00	0,00	0,00	0,00	0,00	0,00	0,00	0,00	0,00	0,00	0,00	0,00	0,00	0,00	
3 años	0,00	0,00	0,00	0,00	0,00	0,00	0,00	0,00	0,00	0,00	0,00	0,00	0,00	0,00	0,00	0,00	0,00	0,00	0,00	0,00	0,00	0,00	0,00	0,00	0,00	0,00	0,00	0,00	0,00	0,00	0,00	0,00	
4 años	0,00	0,00	0,00	0,00	0,00	0,00	0,00	0,00	0,00	0,00	0,00	0,00	0,00	0,00	0,00	0,00	0,00	0,32	0,00	0,00	0,00	0,00	0,00	0,00	0,00	0,00	0,00	0,00	0,00	0,00	0,00	0,00	
5 a 9 años	0,00	0,00	0,00	0,00	0,00	0,00	0,00	0,00	0,00	0,00	0,00	0,00	0,00	0,00	0,00	0,00	0,40	0,00	0,32	0,16	0,00	0,00	0,00	0,00	0,00	0,00	0,00	0,00	0,00	0,00	0,00	0,00	0,00
10 a 14 años	0,00	0,00	0,00	0,00	0,00	0,00	0,00	0,00	0,00	0,00	0,00	0,00	0,00	0,00	0,40	0,00	0,00	0,32	0,00	0,00	0,00	0,00	0,00	0,00	0,00	0,09	0,00	0,00	0,00	0,00	0,00	0,00	0,00
15 a 19 años	0,00	0,00	0,00	0,00	0,00	0,00	0,00	0,00	0,00	0,00	0,00	0,00	0,00	0,00	2,00	0,40	0,00	1,77	0,00	0,00	0,00	0,00	0,00	0,00	0,00	0,47	0,09	0,00	0,00	0,00	0,00	0,00	0,00
20 a 24 años	0,00	0,00	0,00	0,00	0,00	0,00	0,00	0,00	0,00	0,00	0,00	0,00	0,00	0,00	3,21	0,00	0,00	1,12	0,32	0,00	0,00	0,00	0,00	0,00	0,00	0,75	0,00	0,00	0,00	0,00	0,00	0,00	0,00
25 a 29 años	0,00	0,00	0,00	0,00	0,00	0,00	0,00	0,00	0,00	0,00	0,00	0,00	0,00	0,00	3,21	0,00	0,00	1,45	0,16	0,00	0,00	0,00	0,00	0,00	0,00	0,75	0,00	0,00	0,00	0,00	0,00	0,00	0,00
30 a 34 años	0,00	0,00	0,00	0,00	0,00	0,00	1,00	0,00	0,00	0,00	0,00	0,00	0,00	0,00	2,00	0,00	0,00	1,12	0,32	0,00	0,00	0,00	0,00	0,00	0,47	0,00	0,00	0,00	0,00	0,00	0,00	0,00	0,00
35 a 39 años	0,00	0,00	0,00	2,95	3,38	0,00	0,00	0,00	0,00	0,48	0,34	0,00	0,00	0,00	1,60	0,00	0,00	0,64	0,32	0,00	0,00	0,00	0,00	0,00	0,38	0,00	0,00	0,00	0,00	0,00	0,00	0,00	0,00
40 a 44 años	0,00	0,00	0,00	4,75	1,46	0,00	1,00	0,00	0,00	0,82	0,69	0,00	0,00	0,00	0,80	0,00	0,00	0,64	0,00	0,00	0,00	0,00	0,00	0,00	0,19	0,00	0,00	0,00	0,00	0,00	0,00	0,00	0,00
45 a 49 años	0,00	0,00	0,00	7,24	4,90	0,00	1,00	0,00	0,00	1,11	0,38	0,00	0,00	0,00	0,40	0,40	0,00	0,48	0,16	0,00	0,00	0,00	0,00	0,00	0,09	0,09	0,00	0,00	0,00	0,00	0,00	0,00	0,00
50 a 54 años	0,00	0,00	0,00	21,08	5,42	0,00	0,00	0,00	0,00	3,12	0,63	0,00	0,00	0,00	0,40	0,00	0,00	0,80	0,00	0,00	0,00	0,00	0,00	0,00	0,09	0,00	0,00	0,00	0,00	0,00	0,00	0,00	0,00
55 a 59 años	0,00	0,00	0,00	22,81	12,36	0,00	5,00	0,00	0,00	4,17	1,70	0,00	0,00	0,00	0,00	0,00	0,00	0,64	0,00	0,00	0,00	0,00	0,00	0,00	0,00	0,00	0,00	0,00	0,00	0,00	0,00	0,00	0,00
60 a 64 años	0,00	0,00	0,00	33,09	12,82	0,00	2,00	0,00	0,00	5,85	2,47	0,00	0,00	0,00	1,20	0,00	0,00	0,16	0,16	0,00	0,00	0,00	0,00	0,00	0,28	0,00	0,00	0,00	0,00	0,00	0,00	0,00	0,00
65 a 69 años	0,00	0,00	0,00	44,43	13,97	0,00	4,00	0,00	0,00	6,61	3,38	0,00	0,00	0,00	0,00	0,00	0,00	0,16	0,16	0,00	0,00	0,00	0,00	0,00	0,00	0,00	0,00	0,00	0,00	0,00	0,00	0,00	0,00
70 a 74 años	0,00	0,00	0,00	44,28	17,43	0,00	0,00	0,00	0,00	8,00	3,13	0,00	0,00	0,00	0,00	0,00	0,00	0,48	0,32	0,00	0,00	0,00	0,00	0,00	0,00	0,00	0,00	0,00	0,00	0,00	0,00	0,00	0,00
75 a 79 años	0,00	0,00	0,00	45,81	17,09	0,00	0,00	1,00	0,00	6,93	2,76	0,00	0,00	0,00	0,00	0,00	0,00	0,16	0,00	0,00	0,00	0,00	0,00	0,00	0,00	0,00	0,00	0,00	0,00	0,00	0,00	0,00	0,00
80 a 84 años	0,00	0,00	0,00	41,35	21,79	0,00	0,00	0,00	0,00	8,08	4,64	0,00	0,00	0,00	0,00	0,00	0,00	0,00	0,16	0,00	0,00	0,00	0,00	0,00	0,00	0,00	0,00	0,00	0,00	0,00	0,00	0,00	0,00
85 a 89 años	0,00	0,00	0,00	39,67	35,86	0,00	0,00	0,00	0,00	3,57	5,13	0,00	0,00	0,00	0,40	0,00	0,00	0,32	0,00	0,00	0,00	0,00	0,00	0,00	0,09	0,00	0,00	0,00	0,00	0,00	0,00	0,00	0,00
Edad ignorada	0,00	0,00	0,00	0,62	0,00	0,00	0,00	0,00	0,00	0,07	0,00	0,00	0,00	0,00	0,00	0,00	0,00	0,00	0,00	0,00	0,00	0,00	0,00	0,00	0,00	0,00	0,00	0,00	0,00	0,00	0,00	0,00	0,00
Subtotales	0,00	0,00	0,00	308,07	146,46	0,00	14,00	1,00	0,00	48,81	25,25	0,00	0,00	0,00	15,63	1,20	0,00	10,92	2,41	0,00	0,00	0,00	0,00	0,00	0,00	0,00	0,00	0,00	0,00	0,00	0,00	0,00	0,00
Subtotales	0			455			15			74			0		17			13			0		0		4		1		0		579		
Totales	455						119																			5				579			

Tabla 36. Defunciones relacionadas al consumo de drogas según sustancias, causas, sexo y provincias. Salta, Argentina 2009.

GRUPO DE EDAD	DROGAS LEGALES																											TO TA LES					
	TABACO						ALCOHOL															DROGAS ILEGALES											
	DIRECTAS			INDIRECTAS			DIRECTAS			INDIRECTAS			SUICIDIOS		HOMICIDIOS			ACCIDENTES			DIRECTAS		SUICIDIOS		HOMICIDIOS		ACCIDENTES						
	V	M	SE	V	M	SE	V	M	SE	V	M	SE	V	M	V	M	SE	V	M	SE	V	M	V	M	V	M	SE		V	M	SE		
0 a 6 días	0,00	0,00	0,00	0,00	0,00	0,00	0,00	0,00	0,00	0,00	0,00	0,00	0,00	0,00	0,00	0,00	0,00	0,00	0,00	0,00	0,00	0,00	0,00	0,00	0,00	0,00	0,00	0,00	0,00	0,00	0,00	0,00	
7 a 27 días	0,00	0,00	0,00	0,00	0,00	0,00	0,00	0,00	0,00	0,00	0,00	0,00	0,00	0,00	0,00	0,00	0,00	0,00	0,00	0,00	0,00	0,00	0,00	0,00	0,00	0,00	0,00	0,00	0,00	0,00	0,00	0,00	
28 a 365 días	0,00	0,00	0,00	0,00	0,00	0,00	0,00	0,00	0,00	0,00	0,00	0,00	0,00	0,00	0,00	0,00	0,00	0,00	0,00	0,00	0,00	0,00	0,00	0,00	0,00	0,00	0,00	0,00	0,00	0,03	0,03	0,00	0,70
1 año	0,00	0,00	0,00	0,00	0,00	0,00	0,00	0,00	0,00	0,00	0,00	0,00	0,00	0,00	0,00	0,00	0,00	0,00	0,00	0,00	0,00	0,00	0,00	0,00	0,00	0,00	0,00	0,01	0,01	0,00	0,35		
2 años	0,00	0,00	0,00	0,00	0,00	0,00	0,00	0,00	0,00	0,00	0,00	0,00	0,00	0,00	0,00	0,00	0,00	0,00	0,00	0,00	0,00	0,00	0,00	0,00	0,00	0,00	0,00	0,00	0,00	0,00	0,00	0,17	
3 años	0,00	0,00	0,00	0,00	0,00	0,00	0,00	0,00	0,00	0,00	0,00	0,00	0,00	0,00	0,00	0,40	0,40	0,00	0,00	0,16	0,00	0,00	0,00	0,00	0,00	0,09	0,09	0,00	0,00	0,01	0,00	1,16	
4 años	0,00	0,00	0,00	0,00	0,00	0,00	0,00	0,00	0,00	0,00	0,00	0,00	0,00	0,00	0,00	0,80	0,00	0,00	0,00	0,00	0,00	0,00	0,00	0,00	0,00	0,19	0,00	0,00	0,00	0,00	0,00	0,99	
5 a 9 años	0,00	0,00	0,00	0,00	0,00	0,00	0,00	0,00	0,00	0,00	0,00	0,00	0,00	0,00	0,00	0,00	0,00	0,00	0,00	0,00	0,00	0,00	0,00	0,00	0,00	0,00	0,00	0,00	0,00	0,06	0,01	0,00	0,87
10 a 14 años	0,00	0,00	0,00	0,00	0,00	0,00	0,00	0,00	0,00	0,00	0,00	0,00	0,00	0,00	0,80	0,40	0,00	0,00	0,16	0,48	0,00	0,00	0,00	0,00	0,00	0,19	0,09	0,00	0,01	0,04	0,00	2,18	
15 a 19 años	0,00	0,00	0,00	0,00	0,00	0,00	0,00	0,00	0,00	0,00	0,00	0,00	0,00	0,00	2,00	0,00	0,00	0,00	1,93	0,80	0,00	0,00	0,00	0,00	0,47	0,00	0,00	0,17	0,07	0,00	5,44		
20 a 24 años	0,00	0,00	0,00	0,00	0,00	0,00	0,00	0,00	0,00	0,00	0,00	0,00	0,00	0,00	2,80	0,40	0,00	0,00	2,25	0,32	0,00	0,00	0,00	0,00	0,66	0,09	0,00	0,19	0,03	0,00	6,75		
25 a 29 años	0,00	0,00	0,00	0,00	0,00	0,00	0,00	0,00	0,00	0,00	0,00	0,00	0,00	0,00	2,00	0,40	0,00	0,00	1,61	0,32	0,00	0,00	0,00	0,00	0,47	0,09	0,00	0,14	0,03	0,00	5,06		
30 a 34 años	0,00	0,00	0,00	0,00	0,00	0,00	0,00	0,00	0,00	0,00	0,00	0,00	0,00	0,00	2,40	0,80	0,00	0,00	0,64	0,16	0,00	0,00	0,00	0,00	0,57	0,19	0,00	0,06	0,01	0,00	4,83		
35 a 39 años	0,00	0,00	0,00	4,60	2,02	0,00	0,00	0,00	0,00	1,29	0,17	0,00	0,00	0,00	0,00	0,40	0,00	0,00	1,93	0,16	0,00	0,00	1,00	0,00	0,00	0,09	0,00	0,17	0,01	0,00	11,83		
40 a 44 años	0,00	0,00	0,00	11,85	5,98	0,00	2,00	0,00	0,00	2,09	1,39	0,00	0,00	0,00	2,00	0,00	0,00	0,64	0,16	0,00	0,00	0,00	0,00	0,47	0,00	0,00	0,06	0,01	0,00	26,66			
45 a 49 años	0,00	0,00	0,00	12,09	9,67	0,00	4,00	0,00	0,00	2,42	1,97	0,00	0,00	0,00	0,40	0,00	0,00	1,28	0,32	0,00	0,00	0,00	0,00	0,09	0,00	0,00	0,11	0,03	0,00	32,39			
50 a 54 años	0,00	0,00	0,00	34,24	16,03	0,00	7,00	0,00	0,00	6,91	2,31	0,00	0,00	0,00	0,00	0,00	0,00	0,96	0,00	0,00	0,00	0,00	0,00	0,00	0,00	0,00	0,08	0,00	0,00	67,54			
55 a 59 años	0,00	0,00	0,00	44,35	22,06	0,45	0,00	0,00	0,00	4,95	3,64	0,07	0,00	0,00	0,40	0,00	0,00	1,28	0,00	0,00	0,00	0,00	0,00	0,00	0,00	0,00	0,00	0,11	0,00	0,00	77,41		
60 a 64 años	0,00	0,00	0,00	52,57	26,08	0,00	7,00	0,00	0,00	10,36	4,87	0,00	0,00	0,00	0,00	0,40	0,00	1,45	0,32	0,00	0,00	0,00	0,00	0,00	0,09	0,00	0,12	0,03	0,00	103,29			
65 a 69 años	0,00	0,00	0,00	61,83	25,11	0,00	7,00	0,00	0,00	11,59	7,14	0,00	0,00	0,00	0,00	0,00	0,00	0,48	0,32	0,00	0,00	0,00	0,00	0,00	0,00	0,00	0,04	0,03	0,00	113,54			
70 a 74 años	0,00	0,00	0,00	62,27	23,51	0,00	3,00	0,00	0,00	16,80	5,33	0,00	0,00	0,00	0,00	0,00	0,00	0,32	0,16	0,00	0,00	0,00	0,00	0,00	0,00	0,00	0,03	0,01	0,00	111,44			
75 a 79 años	0,00	0,00	0,00	59,88	33,01	0,00	1,00	0,00	0,00	11,86	10,75	0,00	0,00	0,00	0,00	0,00	0,00	0,48	0,00	0,00	0,00	0,00	0,00	0,00	0,00	0,00	0,04	0,00	0,00	117,03			
80 a 84 años	0,00	0,00	0,00	64,38	40,91	0,00	3,00	0,00	0,00	11,02	13,71	0,00	0,00	0,00	0,00	0,00	0,00	0,16	0,16	0,00	0,00	1,00	0,00	0,00	0,00	0,00	0,01	0,01	0,00	134,37			
85 a 89 años	0,00	0,00	0,00	60,04	61,37	0,00	1,00	0,00	0,00	11,12	15,59	0,00	0,00	0,00	0,00	0,00	0,00	0,00	0,00	0,00	0,00	0,00	0,00	0,00	0,00	0,00	0,00	0,00	0,00	149,12			
Edad ignorada	0,00	0,00	0,00	0,00	0,15	0,00	0,00	0,00	0,00	0,00	0,00	0,00	0,00	0,00	0,00	0,00	0,00	0,00	0,00	0,00	0,00	0,00	0,00	0,00	0,00	0,00	0,00	0,00	0,00	0,00	0,15		
Subtotales	0,00	0,00	0,00	468,09	265,89	0,45	35,00	0,00	0,00	90,41	66,87	0,07	0,00	0,00	13,22	4,01	0,00	16,87	4,50	0,00	0,00	2,00	0,00	0,00	0,00	3,11	0,94	0,00	1,45	0,39	0,00	973	
Subtotales	0			734			35			157			0		17			21			2		0		4		2		973				
Totales	734						231																			8				973			

Tabla 37. Defunciones relacionadas al consumo de drogas según sustancias, causas, sexo y provincias. San Juan, Argentina 2009.

GRUPO DE EDAD	DROGAS LEGALES																											TO TA LES				
	TABACO						ALCOHOL															DROGAS ILEGALES										
	DIRECTAS			INDIRECTAS			DIRECTAS			INDIRECTAS			SUICIDIOS		HOMICIDIOS			ACCIDENTES			DIRECTAS		SUICIDIOS		HOMICIDIOS		ACCIDENTES					
	V	M	SE	V	M	SE	V	M	SE	V	M	SE	V	M	V	M	SE	V	M	SE	V	M	V	M	V	M	SE		V	M	SE	
0 a 6 días	0,00	0,00	0,00	0,00	0,00	0,00	0,00	0,00	0,00	0,00	0,00	0,00	0,00	0,00	0,00	0,00	0,00	0,00	0,00	0,00	0,00	0,00	0,00	0,00	0,00	0,00	0,00	0,00	0,00	0,00	0,00	
7 a 27 días	0,00	0,00	0,00	0,00	0,00	0,00	0,00	0,00	0,00	0,00	0,00	0,00	0,00	0,00	0,00	0,40	0,00	0,00	0,00	0,00	0,00	0,00	0,00	0,00	0,00	0,00	0,00	0,00	0,00	0,00	0,49	
28 a 365 días	0,00	0,00	0,00	0,00	0,00	0,00	0,00	0,00	0,00	0,00	0,00	0,00	0,00	0,00	0,00	0,00	0,00	0,00	0,00	0,00	0,00	0,00	0,00	0,00	0,00	0,00	0,00	0,00	0,00	0,00	0,00	
1 año	0,00	0,00	0,00	0,00	0,00	0,00	0,00	0,00	0,00	0,00	0,00	0,00	0,00	0,00	0,00	0,00	0,00	0,00	0,00	0,00	0,00	0,00	0,00	0,00	0,00	0,00	0,00	0,00	0,00	0,00	0,00	
2 años	0,00	0,00	0,00	0,00	0,00	0,00	0,00	0,00	0,00	0,00	0,00	0,00	0,00	0,00	0,00	0,00	0,00	0,16	0,16	0,00	0,00	0,00	0,00	0,00	0,00	0,00	0,00	0,00	0,00	0,00	0,35	
3 años	0,00	0,00	0,00	0,00	0,00	0,00	0,00	0,00	0,00	0,00	0,00	0,00	0,00	0,00	0,00	0,00	0,00	0,16	0,00	0,00	0,00	0,00	0,00	0,00	0,00	0,00	0,00	0,00	0,00	0,00	0,17	
4 años	0,00	0,00	0,00	0,00	0,00	0,00	0,00	0,00	0,00	0,00	0,00	0,00	0,00	0,00	0,00	0,00	0,00	0,00	0,00	0,00	0,00	0,00	0,00	0,00	0,00	0,00	0,00	0,00	0,00	0,00	0,00	
5 a 9 años	0,00	0,00	0,00	0,00	0,00	0,00	0,00	0,00	0,00	0,00	0,00	0,00	0,00	0,00	0,00	0,00	0,00	0,32	0,16	0,00	0,00	0,00	0,00	0,00	0,00	0,00	0,00	0,00	0,00	0,00	0,52	
10 a 14 años	0,00	0,00	0,00	0,00	0,00	0,00	0,00	0,00	0,00	0,00	0,00	0,00	0,00	0,00	0,00	0,00	0,00	0,16	0,00	0,00	0,00	0,00	0,00	0,00	0,00	0,00	0,00	0,00	0,00	0,00	0,17	
15 a 19 años	0,00	0,00	0,00	0,00	0,00	0,00	0,00	0,00	0,00	0,00	0,00	0,00	0,00	0,00	0,80	0,00	0,00	2,09	0,80	0,00	0,00	0,00	0,00	0,00	0,00	0,00	0,00	0,00	0,00	0,00	4,13	
20 a 24 años	0,00	0,00	0,00	0,00	0,00	0,00	0,00	0,00	0,00	0,00	0,00	0,00	0,00	0,00	0,80	0,00	0,00	1,93	0,16	0,00	0,00	0,00	0,00	0,00	0,00	0,00	0,00	0,00	0,00	0,00	3,26	
25 a 29 años	0,00	0,00	0,00	0,00	0,00	0,00	0,00	0,00	0,00	0,00	0,00	0,00	0,00	0,00	1,60	0,00	0,00	2,25	0,32	0,00	0,00	1,00	0,00	0,00	0,00	0,38	0,00	0,00	0,19	0,03	5,77	
30 a 34 años	0,00	0,00	0,00	0,00	0,00	0,00	0,00	0,00	0,00	0,00	0,00	0,00	0,00	0,00	0,40	0,00	0,00	1,93	0,16	0,00	0,00	0,00	0,00	0,00	0,00	0,00	0,00	0,00	0,00	0,00	2,76	
35 a 39 años	0,00	0,00	0,00	2,79	2,32	0,00	0,00	0,00	0,00	0,57	0,12	0,00	0,00	0,00	0,40	0,00	0,00	1,28	0,32	0,00	0,00	0,00	0,00	0,00	0,00	0,09	0,00	0,00	0,11	0,03	8,04	
40 a 44 años	0,00	0,00	0,00	4,06	1,50	0,00	1,00	0,00	0,00	0,15	0,18	0,00	0,00	0,00	0,00	0,00	0,00	1,77	0,32	0,00	0,00	0,00	0,00	0,00	0,00	0,00	0,00	0,00	0,00	0,00	9,15	
45 a 49 años	1,00	0,00	0,00	11,39	4,96	0,00	2,00	0,00	0,00	1,51	1,46	0,00	0,00	0,00	0,40	0,00	0,00	0,32	0,00	0,00	0,00	0,00	0,00	0,00	0,00	0,00	0,00	0,00	0,00	0,00	23,16	
50 a 54 años	0,00	0,00	0,00	18,08	9,94	0,00	1,00	0,00	0,00	2,36	1,37	0,00	0,00	0,00	0,80	0,00	0,00	0,80	0,00	0,00	0,00	0,00	0,00	0,00	0,00	0,00	0,00	0,00	0,00	0,00	34,61	
55 a 59 años	0,00	0,00	0,00	30,77	10,12	0,00	1,00	0,00	0,00	5,29	1,55	0,00	0,00	0,00	0,40	0,00	0,00	1,12	0,32	0,00	0,00	0,00	0,00	0,00	0,00	0,00	0,00	0,00	0,00	0,00	50,80	
60 a 64 años	0,00	0,00	0,00	53,63	19,48	0,00	1,00	0,00	0,00	7,42	4,94	0,00	0,00	0,00	0,40	0,00	0,00	0,64	0,16	0,00	0,00	0,00	0,00	0,00	0,00	0,00	0,00	0,00	0,00	0,00	87,84	
65 a 69 años	0,00	0,00	0,00	44,84	21,34	0,00	1,00	0,00	0,00	5,63	5,44	0,00	0,00	0,00	0,00	0,00	0,00	0,48	0,00	0,00	0,00	0,00	0,00	0,00	0,00	0,00	0,00	0,00	0,00	0,00	78,76	
70 a 74 años	0,00	0,00	0,00	47,97	20,26	0,00	0,00	0,00	0,00	8,57	6,77	0,00	0,00	0,00	0,40	0,00	0,00	0,64	0,32	0,00	0,00	0,00	0,00	0,00	0,00	0,00	0,00	0,00	0,00	0,00	85,11	
75 a 79 años	0,00	1,00	0,00	49,89	30,43	0,00	0,00	0,00	0,00	9,32	9,11	0,00	0,00	0,00	0,40	0,00	0,00	0,64	0,32	0,00	0,00	0,00	0,00	0,00	0,00	0,00	0,00	0,00	0,00	0,00	101,30	
80 a 84 años	0,00	0,00	0,00	49,95	37,81	0,00	0,00	0,00	0,00	7,81	9,09	0,00	0,00	0,00	0,00	0,00	0,00	0,16	0,00	0,00	0,00	0,00	0,00	0,00	0,00	0,00	0,00	0,00	0,00	0,00	104,83	
85 a 89 años	0,00	0,00	0,00	44,97	54,74	0,00	0,00	0,00	0,00	7,56	12,71	0,00	0,00	0,00	0,40	0,40	0,00	0,16	0,00	0,00	0,00	0,00	0,00	0,00	0,00	0,00	0,00	0,00	0,00	0,00	121,15	
Edad ignorada	0,00	0,00	0,00	0,00	0,00	0,00	0,00	0,00	0,00	0,00	0,00	0,00	0,00	0,00	0,00	0,00	0,00	0,00	0,00	0,00	0,00	0,00	0,00	0,00	0,00	0,00	0,00	0,00	0,00	0,00	0,00	
Subtotales	1,00	1,00	0,00	358,34	212,89	0,00	7,00	0,00	0,00	56,19	52,74	0,00	0,00	0,00	7,61	0,40	0,00	17,03	3,53	0,00	0,00	1,00	0,00	0,00	0,00	1,79	0,09	0,00	1,46	0,30	0,00	722
Subtotales	2			571			7			109			0		8			21			1		0		2		2		2		722	
Totales	573						145																			5				722		

Tabla 38. Defunciones relacionadas al consumo de drogas según sustancias, causas, sexo y provincias. San Luis, Argentina 2009.

GRUPO DE EDAD	DROGAS LEGALES																											TO TA LES				
	TABACO						ALCOHOL															DROGAS ILEGALES										
	DIRECTAS			INDIRECTAS			DIRECTAS			INDIRECTAS			SUICIDIOS		HOMICIDIOS			ACCIDENTES			DIRECTAS		SUICIDIOS		HOMICIDIOS		ACCIDENTES					
	V	M	SE	V	M	SE	V	M	SE	V	M	SE	V	M	V	M	SE	V	M	SE	V	M	V	M	SE	V	M		SE			
0 a 6 días	0,00	0,00	0,00	0,00	0,00	0,00	0,00	0,00	0,00	0,00	0,00	0,00	0,00	0,00	0,00	0,00	0,00	0,00	0,00	0,00	0,00	0,00	0,00	0,00	0,00	0,00	0,00	0,00	0,00	0,00		
7 a 27 días	0,00	0,00	0,00	0,00	0,00	0,00	0,00	0,00	0,00	0,00	0,00	0,00	0,00	0,00	0,00	0,00	0,00	0,00	0,00	0,00	0,00	0,00	0,00	0,00	0,00	0,00	0,00	0,00	0,00	0,00		
28 a 365 días	0,00	0,00	0,00	0,00	0,00	0,00	0,00	0,00	0,00	0,00	0,00	0,00	0,00	0,00	0,00	0,00	0,00	0,00	0,00	0,00	0,00	0,00	0,00	0,00	0,00	0,00	0,00	0,00	0,00	0,00		
1 año	0,00	0,00	0,00	0,00	0,00	0,00	0,00	0,00	0,00	0,00	0,00	0,00	0,00	0,00	0,00	0,00	0,00	0,00	0,00	0,00	0,00	0,00	0,00	0,00	0,00	0,00	0,00	0,00	0,00	0,00		
2 años	0,00	0,00	0,00	0,00	0,00	0,00	0,00	0,00	0,00	0,00	0,00	0,00	0,00	0,00	0,00	0,00	0,00	0,00	0,00	0,00	0,00	0,00	0,00	0,00	0,00	0,00	0,00	0,00	0,00	0,00		
3 años	0,00	0,00	0,00	0,00	0,00	0,00	0,00	0,00	0,00	0,00	0,00	0,00	0,00	0,00	0,00	0,00	0,00	0,00	0,00	0,00	0,00	0,00	0,00	0,00	0,00	0,00	0,00	0,00	0,00	0,00		
4 años	0,00	0,00	0,00	0,00	0,00	0,00	0,00	0,00	0,00	0,00	0,00	0,00	0,00	0,00	0,00	0,00	0,00	0,00	0,00	0,00	0,00	0,00	0,00	0,00	0,00	0,00	0,00	0,00	0,00	0,00		
5 a 9 años	0,00	0,00	0,00	0,00	0,00	0,00	0,00	0,00	0,00	0,00	0,00	0,00	0,00	0,00	0,00	0,00	0,00	0,00	0,00	0,00	0,32	0,16	0,00	0,00	0,00	0,00	0,00	0,00	0,03	0,01	0,00	0,52
10 a 14 años	0,00	0,00	0,00	0,00	0,00	0,00	0,00	0,00	0,00	0,00	0,00	0,00	0,00	0,00	0,00	0,00	0,00	0,00	0,00	0,00	0,00	0,00	0,00	0,00	0,00	0,00	0,00	0,00	0,00	0,00	0,00	
15 a 19 años	0,00	0,00	0,00	0,00	0,00	0,00	0,00	0,00	0,00	0,00	0,00	0,00	0,00	0,00	0,00	0,00	0,00	0,00	0,00	0,32	0,32	0,00	0,00	0,00	0,00	0,00	0,00	0,03	0,03	0,00	0,70	
20 a 24 años	0,00	0,00	0,00	0,00	0,00	0,00	0,00	0,00	0,00	0,00	0,00	0,00	0,00	0,00	1,60	0,40	0,00	0,80	0,32	0,00	0,00	0,00	0,00	0,00	0,00	0,38	0,09	0,00	0,07	0,03	0,00	3,70
25 a 29 años	0,00	0,00	0,00	0,00	0,00	0,00	0,00	0,00	0,00	0,00	0,00	0,00	0,00	0,00	0,40	0,00	0,00	1,12	0,16	0,00	0,00	0,00	0,00	0,00	0,00	0,09	0,00	0,00	0,10	0,01	0,00	1,89
30 a 34 años	0,00	0,00	0,00	0,00	0,00	0,00	0,00	0,00	0,00	0,00	0,00	0,00	0,00	0,00	0,80	0,00	0,00	0,96	0,16	0,00	0,00	0,00	0,00	0,00	0,00	0,19	0,00	0,00	0,08	0,01	0,00	2,21
35 a 39 años	0,00	0,00	0,00	1,37	1,31	0,00	0,00	0,00	0,00	0,12	0,32	0,00	0,00	0,00	1,20	0,00	0,00	0,64	0,32	0,00	0,00	0,00	0,00	0,00	0,00	0,28	0,00	0,00	0,06	0,03	0,00	5,65
40 a 44 años	0,00	0,00	0,00	4,96	3,72	0,00	0,00	0,00	0,00	0,91	0,07	0,00	0,00	0,00	0,00	0,40	0,00	0,80	0,16	0,00	0,00	0,00	0,00	0,00	0,00	0,09	0,00	0,00	0,07	0,01	0,00	11,21
45 a 49 años	0,00	0,00	0,00	7,07	4,75	0,00	1,00	0,00	0,00	1,25	1,11	0,00	0,00	0,00	0,40	0,00	0,00	0,48	0,32	0,00	0,00	0,00	0,00	0,00	0,00	0,09	0,00	0,00	0,04	0,03	0,00	16,54
50 a 54 años	0,00	0,00	0,00	14,24	6,79	0,00	0,00	0,00	0,00	1,86	0,71	0,00	0,00	0,00	0,00	0,00	0,00	0,16	0,32	0,00	0,00	0,00	0,00	0,00	0,00	0,00	0,00	0,01	0,03	0,00	24,12	
55 a 59 años	0,00	0,00	0,00	32,34	10,56	0,00	3,00	0,00	0,00	1,23	0,72	0,00	0,00	0,00	0,40	0,40	0,00	0,64	0,00	0,00	0,00	0,00	0,00	0,00	0,00	0,09	0,09	0,00	0,06	0,00	0,00	49,54
60 a 64 años	0,00	0,00	0,00	45,98	14,64	0,00	1,00	0,00	0,00	6,73	2,94	0,00	0,00	0,00	0,40	0,00	0,00	0,16	0,16	0,00	0,00	0,00	0,00	0,00	0,00	0,09	0,00	0,00	0,01	0,01	0,00	72,14
65 a 69 años	0,00	0,00	0,00	27,03	15,65	0,00	0,00	0,00	0,00	3,56	2,84	0,00	0,00	0,00	0,00	0,00	0,00	0,16	0,00	0,00	0,00	0,00	0,00	0,00	0,00	0,00	0,00	0,00	0,01	0,00	0,00	49,26
70 a 74 años	0,00	0,00	0,00	36,84	14,94	0,00	0,00	0,00	0,00	5,76	5,05	0,00	0,00	0,00	0,00	0,00	0,00	0,48	0,16	0,00	0,00	0,00	0,00	0,00	0,00	0,00	0,00	0,04	0,01	0,00	63,28	
75 a 79 años	0,00	0,00	0,00	35,22	18,61	0,00	0,00	0,00	0,00	5,89	4,03	0,00	0,00	0,00	0,00	0,00	0,00	0,16	0,00	0,00	0,00	0,00	0,00	0,00	0,00	0,00	0,00	0,01	0,00	0,00	63,92	
80 a 84 años	0,00	0,00	0,00	29,31	23,21	0,00	1,00	0,00	0,00	4,84	7,26	0,00	0,00	0,00	0,00	0,00	0,00	0,32	0,00	0,00	0,00	0,00	0,00	0,00	0,00	0,00	0,00	0,03	0,00	0,00	65,96	
85 a 89 años	0,00	0,00	0,00	39,05	38,30	0,00	0,00	0,00	0,00	7,19	6,62	0,00	0,00	0,00	0,00	0,00	0,00	0,00	0,16	0,00	0,00	0,00	0,00	0,00	0,00	0,00	0,00	0,01	0,00	0,00	91,34	
Edad ignorada	0,00	0,00	0,00	0,00	0,00	0,00	0,00	0,00	0,00	0,00	0,00	0,00	0,00	0,00	0,00	0,00	0,00	0,00	0,00	0,00	0,00	0,00	0,00	0,00	0,00	0,00	0,00	0,00	0,00	0,00	0,00	0,00
Subtotales	0,00	0,00	0,00	273,41	152,48	0,00	6,00	0,00	0,00	39,34	31,67	0,00	0,00	0,00	5,21	1,20	0,00	7,55	2,73	0,00	0,00	0,00	0,00	0,00	1,22	0,28	0,00	0,65	0,23	0,00	522	
Subtotales	0			426			6			71			0		6			10			0		0		2			1			522	
Totales	426						94																			2			522			

Tabla 39. Defunciones relacionadas al consumo de drogas según sustancias, causas, sexo y provincias. Santa Cruz, Argentina 2009.

GRUPO DE EDAD	DROGAS LEGALES																											TO TA LES			
	TABACO						ALCOHOL															DROGAS ILEGALES									
	DIRECTAS			INDIRECTAS			DIRECTAS			INDIRECTAS			SUICIDIOS		HOMICIDIOS			ACCIDENTES			DIRECTAS		SUICIDIOS		HOMICIDIOS		ACCIDENTES				
	V	M	SE	V	M	SE	V	M	SE	V	M	SE	V	M	V	M	SE	V	M	SE	V	M	V	M	SE	V	M		SE		
0 a 6 días	0,00	0,00	0,00	0,00	0,00	0,00	0,00	0,00	0,00	0,00	0,00	0,00	0,00	0,00	0,00	0,00	0,00	0,00	0,00	0,00	0,00	0,00	0,00	0,00	0,00	0,00	0,00	0,00	0,00	0,00	
7 a 27 días	0,00	0,00	0,00	0,00	0,00	0,00	0,00	0,00	0,00	0,00	0,00	0,00	0,00	0,00	0,00	0,00	0,00	0,00	0,00	0,00	0,00	0,00	0,00	0,00	0,00	0,00	0,00	0,00	0,00	0,00	
28 a 365 días	0,00	0,00	0,00	0,00	0,00	0,00	0,00	0,00	0,00	0,00	0,00	0,00	0,00	0,00	0,00	0,00	0,00	0,00	0,00	0,00	0,00	0,00	0,00	0,00	0,00	0,00	0,00	0,00	0,00	0,00	
1 año	0,00	0,00	0,00	0,00	0,00	0,00	0,00	0,00	0,00	0,00	0,00	0,00	0,00	0,00	0,00	0,00	0,00	0,16	0,16	0,00	0,00	0,00	0,00	0,00	0,00	0,00	0,01	0,01	0,00	0,35	
2 años	0,00	0,00	0,00	0,00	0,00	0,00	0,00	0,00	0,00	0,00	0,00	0,00	0,00	0,00	0,00	0,00	0,00	0,00	0,00	0,00	0,00	0,00	0,00	0,00	0,00	0,00	0,00	0,00	0,00	0,00	
3 años	0,00	0,00	0,00	0,00	0,00	0,00	0,00	0,00	0,00	0,00	0,00	0,00	0,00	0,00	0,00	0,00	0,00	0,00	0,00	0,00	0,00	0,00	0,00	0,00	0,00	0,00	0,00	0,00	0,00	0,00	
4 años	0,00	0,00	0,00	0,00	0,00	0,00	0,00	0,00	0,00	0,00	0,00	0,00	0,00	0,00	0,00	0,00	0,32	0,00	0,00	0,00	0,00	0,00	0,00	0,00	0,00	0,00	0,03	0,00	0,00	0,35	
5 a 9 años	0,00	0,00	0,00	0,00	0,00	0,00	0,00	0,00	0,00	0,00	0,00	0,00	0,00	0,00	0,00	0,00	0,16	0,32	0,00	0,00	0,00	0,00	0,00	0,00	0,00	0,00	0,01	0,03	0,00	0,52	
10 a 14 años	0,00	0,00	0,00	0,00	0,00	0,00	0,00	0,00	0,00	0,00	0,00	0,00	0,00	0,00	0,00	0,16	0,48	0,00	0,00	0,00	0,00	0,00	0,00	0,00	0,00	0,01	0,04	0,00	0,70		
15 a 19 años	0,00	0,00	0,00	0,00	0,00	0,00	0,00	0,00	0,00	0,00	0,00	0,00	0,00	0,00	0,40	0,00	0,00	0,00	0,00	0,00	0,00	0,00	0,00	0,00	0,09	0,00	0,00	0,00	0,00	0,49	
20 a 24 años	0,00	0,00	0,00	0,00	0,00	0,00	0,00	0,00	0,00	0,00	0,00	0,00	0,00	0,00	0,00	0,00	1,12	0,32	0,00	0,00	0,00	0,00	0,00	0,00	0,00	0,10	0,03	0,00	1,57		
25 a 29 años	0,00	0,00	0,00	0,00	0,00	0,00	0,00	0,00	0,00	0,00	0,00	0,00	0,00	0,00	0,80	0,40	0,00	0,80	0,16	0,00	0,00	0,00	0,00	0,00	0,09	0,09	0,00	0,07	0,01	1,54	
30 a 34 años	0,00	0,00	0,00	0,00	0,00	0,00	0,00	0,00	0,00	0,00	0,00	0,00	0,00	0,00	0,80	0,00	0,00	0,64	0,00	0,00	0,00	0,00	0,00	0,00	0,19	0,00	0,00	0,06	0,00	1,69	
35 a 39 años	0,00	0,00	0,00	1,35	0,81	0,00	0,00	0,00	0,00	0,05	0,07	0,00	0,00	0,00	0,40	0,00	0,00	0,16	0,16	0,00	0,00	0,00	0,00	0,00	0,09	0,00	0,00	0,01	0,01	3,12	
40 a 44 años	0,00	0,00	0,00	4,38	2,00	0,00	0,00	0,00	0,00	1,04	0,12	0,00	0,00	0,00	0,00	0,00	0,48	0,16	0,00	0,00	0,00	0,00	0,00	0,00	0,00	0,00	0,04	0,01	8,24		
45 a 49 años	0,00	0,00	0,00	3,87	1,57	0,00	0,00	0,00	0,00	0,25	0,84	0,00	0,00	0,00	0,00	0,00	0,48	0,00	0,00	0,00	0,00	0,00	0,00	0,00	0,00	0,04	0,00	0,00	7,05		
50 a 54 años	0,00	0,00	0,00	13,15	5,13	0,00	0,00	0,00	0,00	1,27	0,15	0,00	0,00	0,00	0,40	0,00	0,00	0,16	0,00	0,00	0,00	0,00	0,00	0,09	0,00	0,00	0,01	0,00	20,38		
55 a 59 años	0,00	0,00	0,00	15,20	5,37	0,00	0,00	0,00	0,00	3,06	0,77	0,00	0,00	0,00	0,00	0,00	0,00	0,48	0,00	0,00	0,00	0,00	0,00	0,00	0,00	0,00	0,00	0,04	24,93		
60 a 64 años	0,00	0,00	0,00	17,42	1,35	0,00	0,00	0,00	0,00	2,61	0,40	0,00	0,00	0,00	0,00	0,00	0,00	0,00	0,00	0,00	0,00	0,00	0,00	0,00	0,00	0,00	0,00	0,00	21,78		
65 a 69 años	0,00	0,00	0,00	16,48	6,64	0,00	1,00	0,00	0,00	1,88	0,22	0,00	0,00	0,00	0,40	0,00	0,00	0,16	0,00	0,00	0,00	0,00	0,00	0,09	0,00	0,00	0,01	0,00	26,89		
70 a 74 años	0,00	0,00	0,00	14,52	5,00	0,00	0,00	0,00	0,00	3,23	1,03	0,00	0,00	0,00	0,00	0,00	0,00	0,16	0,00	0,00	0,00	0,00	0,00	0,00	0,00	0,00	0,01	0,01	23,95		
75 a 79 años	0,00	0,00	0,00	13,87	7,64	0,00	0,00	0,00	0,00	2,11	2,38	0,00	0,00	0,00	0,00	0,00	0,00	0,16	0,00	0,00	0,00	0,00	0,00	0,00	0,00	0,00	0,01	0,00	26,17		
80 a 84 años	0,00	0,00	0,00	11,99	5,15	0,00	0,00	0,00	0,00	2,13	0,99	0,00	0,00	0,00	0,00	0,00	0,00	0,00	0,00	0,00	0,00	0,00	0,00	0,00	0,00	0,00	0,00	0,00	20,26		
85 a 89 años	0,00	0,00	0,00	9,92	10,03	0,00	0,00	0,00	0,00	1,40	2,57	0,00	0,00	0,00	0,00	0,00	0,00	0,00	0,00	0,00	0,00	0,00	0,00	0,00	0,00	0,00	0,00	0,00	23,92		
Edad ignorada	0,00	0,00	0,00	0,00	0,00	0,00	0,00	0,00	0,00	0,00	0,00	0,00	0,00	0,00	0,00	0,00	0,00	0,00	0,00	0,00	0,00	0,00	0,00	0,00	0,00	0,00	0,00	0,00	0,00		
Subtotales	0,00	0,00	0,00	122,14	50,69	0,00	1,00	0,00	0,00	19,03	9,54	0,00	0,00	0,00	2,40	0,40	0,00	4,98	2,41	0,00	0,00	0,00	0,00	0,00	0,57	0,09	0,00	0,43	0,21	0,00	214
Subtotales	0			173			1			29			0		3			7			0		0		1			1		214	
Totales	173						40																			1				214	

Tabla 40. Defunciones relacionadas al consumo de drogas según sustancias, causas, sexo y provincias. Santa Fe, Argentina 2009.

GRUPO DE EDAD	DROGAS LEGALES																								DROGAS ILEGALES						TO TA LES				
	TABACO						ALCOHOL																		DROGAS ILEGALES										
	DIRECTAS			INDIRECTAS			DIRECTAS			INDIRECTAS			SUICIDIOS		HOMICIDIOS			ACCIDENTES			DIRECTAS		SUICIDIOS		HOMICIDIOS			ACCIDENTES							
	V	M	SE	V	M	SE	V	M	SE	V	M	SE	V	M	V	M	SE	V	M	SE	V	M	V	M	SE	V	M	SE							
0 a 6 días	0,00	0,00	0,00	0,00	0,00	0,00	0,00	0,00	0,00	0,00	0,00	0,00	0,00	0,00	0,00	0,00	0,00	0,00	0,00	0,00	0,00	0,00	0,00	0,00	0,00	0,00	0,00	0,00	0,00	0,00	0,00	0,00	0,00	0,00	0,00
7 a 27 días	0,00	0,00	0,00	0,00	0,00	0,00	0,00	0,00	0,00	0,00	0,00	0,00	0,00	0,00	0,00	0,00	0,00	0,00	0,00	0,00	0,00	0,00	0,00	0,00	0,00	0,00	0,00	0,00	0,00	0,00	0,00	0,00	0,00	0,00	
28 a 365 días	0,00	0,00	0,00	0,00	0,00	0,00	0,00	0,00	0,00	0,00	0,00	0,00	0,00	0,00	0,00	0,00	0,00	0,00	0,00	0,00	0,00	0,00	0,00	0,00	0,00	0,00	0,00	0,00	0,00	0,00	0,00	0,00	0,00	0,00	
1 año	0,00	0,00	0,00	0,00	0,00	0,00	0,00	0,00	0,00	0,00	0,00	0,00	0,00	0,00	0,40	0,00	0,00	0,16	0,16	0,00	0,00	0,00	0,00	0,00	0,00	0,00	0,00	0,00	0,00	0,00	0,00	0,00	0,00	0,00	
2 años	0,00	0,00	0,00	0,00	0,00	0,00	0,00	0,00	0,00	0,00	0,00	0,00	0,00	0,40	0,00	0,00	0,16	0,00	0,00	0,00	0,00	0,00	0,00	0,00	0,00	0,00	0,00	0,00	0,00	0,00	0,00	0,00	0,00	0,00	
3 años	0,00	0,00	0,00	0,00	0,00	0,00	0,00	0,00	0,00	0,00	0,00	0,00	0,00	0,00	0,00	0,00	0,32	0,16	0,00	0,00	0,00	0,00	0,00	0,00	0,00	0,00	0,00	0,00	0,00	0,00	0,00	0,00	0,00	0,00	
4 años	0,00	0,00	0,00	0,00	0,00	0,00	0,00	0,00	0,00	0,00	0,00	0,00	0,00	0,00	0,00	0,00	0,00	0,00	0,00	0,00	0,00	0,00	0,00	0,00	0,00	0,00	0,00	0,00	0,00	0,00	0,00	0,00	0,00	0,00	
5 a 9 años	0,00	0,00	0,00	0,00	0,00	0,00	0,00	0,00	0,00	0,00	0,00	0,00	0,00	0,00	0,00	0,40	0,00	0,00	1,45	0,80	0,00	0,00	0,00	0,00	0,00	0,00	0,00	0,00	0,00	0,00	0,00	0,00	0,00	0,00	
10 a 14 años	0,00	0,00	0,00	0,00	0,00	0,00	0,00	0,00	0,00	0,00	0,00	0,00	0,00	0,40	0,40	0,00	1,61	0,80	0,00	0,00	0,00	0,00	0,00	0,00	0,00	0,00	0,00	0,00	0,00	0,00	0,00	0,00	0,00	0,00	
15 a 19 años	0,00	0,00	0,00	0,00	0,00	0,00	0,00	0,00	0,00	0,00	0,00	0,00	0,00	7,61	0,80	0,00	8,35	3,05	0,00	0,00	0,00	0,00	0,00	0,00	0,00	0,00	0,00	0,00	0,00	0,00	0,00	0,00	0,00	0,00	
20 a 24 años	0,00	0,00	0,00	0,00	0,00	0,00	0,00	0,00	0,00	0,00	0,00	0,00	0,00	6,81	0,40	0,00	7,39	1,77	0,00	0,00	0,00	0,00	0,00	0,00	0,00	0,00	0,00	0,00	0,00	0,00	0,00	0,00	0,00	0,00	
25 a 29 años	0,00	0,00	0,00	0,00	0,00	0,00	0,00	0,00	0,00	0,00	0,00	0,00	0,00	5,21	0,80	0,00	6,91	0,96	0,00	0,00	0,00	0,00	0,00	0,00	0,00	0,00	0,00	0,00	0,00	0,00	0,00	0,00	0,00	0,00	
30 a 34 años	0,00	0,00	0,00	0,00	0,00	0,00	0,00	0,00	0,00	0,00	0,00	0,00	0,00	6,81	1,20	0,00	5,78	0,48	0,00	0,00	0,00	0,00	0,00	0,00	0,00	0,00	0,00	0,00	0,00	0,00	0,00	0,00	0,00	0,00	
35 a 39 años	0,00	0,00	0,00	13,12	8,32	0,00	1,00	0,00	0,00	2,34	1,18	0,00	0,00	3,21	1,20	0,00	4,18	1,61	0,00	0,00	0,00	0,00	0,00	0,00	0,00	0,00	0,00	0,00	0,00	0,00	0,00	0,00	0,00	0,00	
40 a 44 años	0,00	0,00	0,00	19,96	13,72	0,00	1,00	1,00	0,00	5,39	3,00	0,00	0,00	4,41	0,40	0,00	3,37	0,96	0,00	0,00	0,00	0,00	0,00	0,00	0,00	0,00	0,00	0,00	0,00	0,00	0,00	0,00	0,00	0,00	
45 a 49 años	0,00	0,00	0,00	74,75	24,46	0,00	2,00	0,00	0,00	11,46	3,64	0,00	0,00	2,00	1,20	0,00	5,14	1,77	0,00	0,00	0,00	0,00	0,00	0,00	0,00	0,00	0,00	0,00	0,00	0,00	0,00	0,00	0,00	0,00	
50 a 54 años	0,00	0,00	0,00	98,26	85,28	18,18	1,00	0,00	0,00	20,98	8,94	0,00	0,00	2,80	1,20	0,00	3,05	0,64	0,00	0,00	1,00	0,00	0,00	0,00	0,00	0,00	0,00	0,00	0,00	0,00	0,00	0,00	0,00	0,00	
55 a 59 años	1,00	0,00	0,00	204,97	54,74	0,00	6,00	1,00	0,00	30,69	10,80	0,00	0,00	2,00	0,40	0,00	4,18	0,48	0,00	1,00	0,00	0,00	0,00	0,00	0,00	0,00	0,00	0,00	0,00	0,00	0,00	0,00	0,00	0,00	
60 a 64 años	1,00	0,00	0,00	287,97	106,60	0,00	8,00	1,00	0,00	38,34	18,94	0,00	0,00	1,20	0,40	0,00	2,57	0,80	0,00	0,00	0,00	0,00	0,00	0,00	0,00	0,00	0,00	0,00	0,00	0,00	0,00	0,00	0,00	0,00	
65 a 69 años	0,00	0,00	0,00	304,90	88,75	0,19	9,00	0,00	0,00	47,61	19,46	0,00	0,00	0,80	0,00	0,00	3,21	0,80	0,00	0,00	0,00	0,00	0,00	0,00	0,00	0,00	0,00	0,00	0,00	0,00	0,00	0,00	0,00	0,00	
70 a 74 años	1,00	0,00	0,00	319,82	106,51	0,00	4,00	0,00	0,00	40,21	26,85	0,00	0,00	0,00	0,00	0,00	1,28	0,16	0,00	0,00	0,00	0,00	0,00	0,00	0,00	0,00	0,00	0,00	0,00	0,00	0,00	0,00	0,00	0,00	
75 a 79 años	1,00	0,00	0,00	335,56	161,23	0,00	2,00	0,00	0,00	46,36	35,40	0,00	0,00	0,80	0,80	0,00	2,57	0,80	0,00	0,00	0,00	0,00	0,00	0,00	0,00	0,00	0,00	0,00	0,00	0,00	0,00	0,00	0,00	0,00	
80 a 84 años	1,00	1,00	0,00	290,04	226,37	0,00	1,00	0,00	0,00	43,82	49,41	0,00	0,00	0,40	0,00	0,00	0,96	0,48	0,00	0,00	0,00	0,00	0,00	0,00	0,00	0,00	0,00	0,00	0,00	0,00	0,00	0,00	0,00	0,00	
85 a 89 años	0,00	0,00	0,00	318,29	414,09	1,71	1,00	0,00	0,00	42,68	85,95	0,50	0,00	0,40	0,00	0,00	0,80	0,80	0,00	0,00	0,00	0,00	0,00	0,00	0,00	0,00	0,00	0,00	0,00	0,00	0,00	0,00	0,00	0,00	
Edad ignorada	0,00	0,00	0,00	0,44	0,20	0,00	0,00	0,00	0,00	0,00	0,10	0,00	0,00	0,00	0,00	0,00	0,00	0,00	0,00	0,00	0,00	0,00	0,00	0,00	0,00	0,00	0,00	0,00	0,00	0,00	0,00	0,00	0,00	0,00	
Subtotales	5,00	1,00	0,00	2268,09	1290,26	20,08	36,00	3,00	0,00	329,88	263,67	0,50	0,00	0,00	45,68	9,62	0,00	63,61	17,51	0,00	1,00	1,00	0,00	0,00	10,74	2,26	0,00	5,47	1,51	0,00	0,00	4376			
Subtotales	6			3578			39			594			0		55			81			2		0		13			7			4376				
Totales	3584						769																											4376	

Tabla 41. Defunciones relacionadas al consumo de drogas según sustancias, causas, sexo y provincias. Santiago del Estero, Argentina 2009.

GRUPO DE EDAD	DROGAS LEGALES																											TO TA LES			
	TABACO						ALCOHOL															DROGAS ILEGALES									
	DIRECTAS			INDIRECTAS			DIRECTAS			INDIRECTAS			SUICIDIOS		HOMICIDIOS			ACCIDENTES			DIRECTAS		SUICIDIOS		HOMICIDIOS		ACCIDENTES				
	V	M	SE	V	M	SE	V	M	SE	V	M	SE	V	M	V	M	SE	V	M	SE	V	M	V	M	V	M	SE		V	M	SE
0 a 6 días	0	0	0	0	0	0	0	0	0	0	0	0	0	0	0	0	0	0	0	0	0	0	0	0	0	0	0	0	0	0,00	
7 a 27 días	0,00	0,00	0,00	0,00	0,00	0,00	0,00	0,00	0,00	0,00	0,00	0,00	0,00	0,00	0,00	0,00	0,00	0,00	0,00	0,00	0,00	0,00	0,00	0,00	0,00	0,00	0,00	0,00	0,00	0,00	0,00
28 a 365 días	0,00	0,00	0,00	0,00	0,00	0,00	0,00	0,00	0,00	0,00	0,00	0,00	0,00	0,00	0,00	0,00	0,00	0,00	0,00	0,00	0,00	0,00	0,00	0,00	0,00	0,00	0,00	0,00	0,00	0,00	0,00
1 año	0,00	0,00	0,00	0,00	0,00	0,00	0,00	0,00	0,00	0,00	0,00	0,00	0,00	0,00	0,00	0,00	0,00	0,00	0,00	0,32	0,00	0,00	0,00	0,00	0,00	0,00	0,00	0,03	0,00	0,00	0,35
2 años	0,00	0,00	0,00	0,00	0,00	0,00	0,00	0,00	0,00	0,00	0,00	0,00	0,00	0,00	0,00	0,00	0,00	0,00	0,00	0,16	0,00	0,00	0,00	0,00	0,00	0,00	0,00	0,01	0,00	0,17	
3 años	0,00	0,00	0,00	0,00	0,00	0,00	0,00	0,00	0,00	0,00	0,00	0,00	0,00	0,00	0,00	0,00	0,00	0,00	0,00	0,00	0,00	0,00	0,00	0,00	0,00	0,00	0,00	0,00	0,00	0,00	
4 años	0,00	0,00	0,00	0,00	0,00	0,00	0,00	0,00	0,00	0,00	0,00	0,00	0,00	0,00	0,00	0,00	0,00	0,00	0,00	0,00	0,00	0,00	0,00	0,00	0,00	0,00	0,00	0,00	0,00	0,00	
5 a 9 años	0,00	0,00	0,00	0,00	0,00	0,00	0,00	0,00	0,00	0,00	0,00	0,00	0,00	0,00	0,00	0,00	0,00	0,00	0,16	0,16	0,00	0,00	0,00	0,00	0,00	0,00	0,00	0,01	0,01	0,00	0,35
10 a 14 años	0,00	0,00	0,00	0,00	0,00	0,00	0,00	0,00	0,00	0,00	0,00	0,00	0,00	0,00	0,40	0,00	0,32	0,48	0,00	0,00	0,00	0,00	0,00	0,09	0,00	0,03	0,04	0,00	1,37		
15 a 19 años	0,00	0,00	0,00	0,00	0,00	0,00	0,00	0,00	0,00	0,00	0,00	0,00	0,00	0,00	0,40	0,00	1,61	0,96	0,00	0,00	0,00	0,00	0,00	0,09	0,00	0,14	0,08	0,00	3,29		
20 a 24 años	0,00	0,00	0,00	0,00	0,00	0,00	0,00	0,00	0,00	0,00	0,00	0,00	0,00	0,80	0,80	0,00	2,57	0,48	0,00	0,00	0,00	0,00	0,00	0,19	0,19	0,00	0,22	0,04	0,00	5,29	
25 a 29 años	0,00	0,00	0,00	0,00	0,00	0,00	0,00	0,00	0,00	0,00	0,00	0,00	0,00	1,60	0,00	0,00	2,89	0,48	0,00	0,00	0,00	0,00	0,38	0,00	0,00	0,25	0,04	0,00	5,64		
30 a 34 años	0,00	0,00	0,00	0,00	0,00	0,00	1,00	0,00	0,00	0,00	0,00	0,00	0,00	0,40	0,00	0,00	2,25	0,16	0,00	0,00	0,00	0,00	0,09	0,00	0,00	0,19	0,01	0,00	4,11		
35 a 39 años	0,00	0,00	0,00	4,50	3,68	0,00	0,00	0,00	0,00	0,45	1,56	0,00	0,00	0,00	0,40	0,00	1,12	0,32	0,00	0,00	0,00	0,00	0,00	0,09	0,00	0,10	0,03	0,00	12,25		
40 a 44 años	0,00	0,00	0,00	6,27	3,10	0,00	2,00	0,00	0,00	1,32	0,44	0,00	0,00	0,40	0,40	0,00	1,12	0,32	0,00	0,00	0,00	0,00	0,09	0,09	0,00	0,10	0,03	0,00	15,69		
45 a 49 años	0,00	0,00	0,00	18,41	6,00	0,00	1,00	0,00	0,00	3,09	1,78	0,00	0,00	1,20	0,00	0,00	1,45	0,48	0,00	0,00	0,00	1,00	0,28	0,00	0,00	0,12	0,04	0,00	34,85		
50 a 54 años	0,00	0,00	0,00	25,68	10,15	0,00	4,00	0,00	0,00	4,25	2,20	0,00	0,00	0,40	0,00	0,00	1,12	0,32	0,00	0,00	0,00	0,00	0,09	0,00	0,00	0,10	0,03	0,00	48,34		
55 a 59 años	0,00	0,00	0,00	43,87	10,96	0,00	3,00	0,00	0,00	5,65	2,19	0,00	0,00	0,40	0,00	0,00	0,80	0,00	0,00	0,00	0,00	0,00	0,00	0,00	0,00	0,07	0,00	0,00	67,04		
60 a 64 años	0,00	0,00	0,00	48,70	20,42	0,00	5,00	0,00	0,00	11,76	3,24	0,00	0,00	0,00	0,00	0,00	0,80	0,00	0,00	0,00	0,00	0,00	0,00	0,00	0,00	0,07	0,00	0,00	89,99		
65 a 69 años	0,00	0,00	0,00	66,79	12,82	0,00	3,00	0,00	0,00	10,38	4,25	0,00	0,00	0,00	0,00	0,00	0,32	0,16	0,00	0,00	0,00	0,00	0,00	0,00	0,00	0,03	0,01	0,00	97,77		
70 a 74 años	0,00	0,00	0,00	47,10	20,46	0,00	1,00	0,00	0,00	9,89	5,96	0,00	0,00	0,00	0,00	0,00	0,16	0,00	0,00	0,00	1,00	0,00	0,00	0,00	0,00	0,01	0,00	0,00	85,58		
75 a 79 años	0,00	0,00	0,00	53,27	27,03	0,00	1,00	1,00	0,00	11,82	9,54	0,00	0,00	0,40	0,00	0,00	0,96	0,00	0,00	0,00	0,00	0,00	0,09	0,00	0,00	0,08	0,00	0,00	105,20		
80 a 84 años	0,00	0,00	0,00	50,05	31,40	0,00	0,00	0,00	0,00	8,42	8,71	0,00	0,00	0,00	0,00	0,00	0,00	0,00	0,00	0,00	0,00	0,00	0,00	0,00	0,00	0,00	0,00	0,00	98,57		
85 a 89 años	0,00	0,00	0,00	43,16	43,13	0,28	1,00	0,00	0,00	8,01	9,59	0,08	0,00	0,00	0,00	0,00	0,00	0,00	0,00	0,00	0,00	0,00	0,00	0,00	0,00	0,00	0,00	0,00	105,26		
Edad ignorada	0,00	0,00	0,00	11,28	1,09	0,00	0,00	0,00	0,00	1,03	0,73	0,00	0,00	0,00	0,00	0,00	0,32	0,00	0,00	0,00	0,00	0,00	0,00	0,00	0,00	0,03	0,00	0,00	14,48		
Subtotales	0,00	0,00	0,00	419,06	190,24	0,28	22,00	1,00	0,00	76,07	50,19	0,08	0,00	0,00	5,61	2,40	0,00	18,31	4,50	0,00	0,00	1,00	0,00	1,00	1,32	0,57	0,00	1,58	0,39	0,00	796
Subtotales	0			610			23			126			0		8			23			1		1		2			2		796	
Totales	610						180																			6			796		

Tabla 42. Defunciones relacionadas al consumo de drogas según sustancias, causas, sexo y provincias. Tucumán, Argentina 2009.

GRUPO DE EDAD	DROGAS LEGALES																											TO TA LES			
	TABACO						ALCOHOL															DROGAS ILEGALES									
	DIRECTAS			INDIRECTAS			DIRECTAS			INDIRECTAS			SUICIDIOS		HOMICIDIOS			ACCIDENTES			DIRECTAS		SUICIDIOS		HOMICIDIOS		ACCIDENTES				
	V	M	SE	V	M	SE	V	M	SE	V	M	SE	V	M	V	M	SE	V	M	SE	V	M	V	M	SE	V	M		SE		
0 a 6 días	0,00	0,00	0,00	0,00	0,00	0,00	0,00	0,00	0,00	0,00	0,00	0,00	0,00	0,00	0,00	0,00	0,00	0,00	0,00	0,00	0,00	0,00	0,00	0,00	0,00	0,00	0,00	0,00	0,00	0,00	
7 a 27 días	0,00	0,00	0,00	0,00	0,00	0,00	0,00	0,00	0,00	0,00	0,00	0,00	0,00	0,00	0,00	0,00	0,00	0,00	0,00	0,00	0,00	0,00	0,00	0,00	0,00	0,00	0,00	0,00	0,00	0,00	
28 a 365 días	0,00	0,00	0,00	0,00	0,00	0,00	0,00	0,00	0,00	0,00	0,00	0,00	0,00	0,00	0,00	0,00	0,40	0,00	0,16	0,00	0,00	0,00	0,00	0,00	0,00	0,00	0,00	0,00	0,00	0,00	
1 año	0,00	0,00	0,00	0,00	0,00	0,00	0,00	0,00	0,00	0,00	0,00	0,00	0,00	0,00	0,00	0,00	0,00	0,00	0,16	0,00	0,00	0,00	0,00	0,00	0,00	0,00	0,00	0,00	0,00	0,00	
2 años	0,00	0,00	0,00	0,00	0,00	0,00	0,00	0,00	0,00	0,00	0,00	0,00	0,00	0,00	0,00	0,00	0,00	0,00	0,16	0,00	0,00	0,00	0,00	0,00	0,00	0,00	0,00	0,00	0,00	0,00	
3 años	0,00	0,00	0,00	0,00	0,00	0,00	0,00	0,00	0,00	0,00	0,00	0,00	0,00	0,00	0,00	0,00	0,00	0,00	0,00	0,00	0,00	0,00	0,00	0,00	0,00	0,00	0,00	0,00	0,00	0,00	
4 años	0,00	0,00	0,00	0,00	0,00	0,00	0,00	0,00	0,00	0,00	0,00	0,00	0,00	0,00	0,00	0,00	0,00	0,00	0,00	0,00	0,00	0,00	0,00	0,00	0,00	0,00	0,00	0,00	0,00	0,00	
5 a 9 años	0,00	0,00	0,00	0,00	0,00	0,00	0,00	0,00	0,00	0,00	0,00	0,00	0,00	0,00	0,40	0,00	0,00	0,16	0,16	0,00	0,00	0,00	0,00	0,00	0,00	0,00	0,00	0,00	0,00	0,00	0,00
10 a 14 años	0,00	0,00	0,00	0,00	0,00	0,00	0,00	0,00	0,00	0,00	0,00	0,00	0,00	0,00	0,00	0,00	0,48	0,16	0,00	0,00	0,00	0,00	0,00	0,00	0,00	0,00	0,00	0,00	0,00	0,00	
15 a 19 años	0,00	0,00	0,00	0,00	0,00	0,00	0,00	0,00	0,00	0,00	0,00	0,00	0,00	0,00	4,41	1,20	0,00	3,05	0,32	0,00	0,00	0,00	0,00	0,00	1,04	0,28	0,00	0,26	0,03	0,00	
20 a 24 años	0,00	0,00	0,00	0,00	0,00	0,00	0,00	0,00	0,00	0,00	0,00	0,00	0,00	0,00	5,21	0,80	0,00	2,73	0,64	0,00	0,00	0,00	0,00	0,00	1,22	0,19	0,00	0,23	0,06	0,00	
25 a 29 años	0,00	0,00	0,00	0,00	0,00	0,00	0,00	0,00	0,00	0,00	0,00	0,00	0,00	0,00	6,01	0,40	0,00	2,89	0,96	0,00	0,00	0,00	0,00	1,00	1,41	0,09	0,00	0,25	0,08	0,00	
30 a 34 años	0,00	0,00	0,00	0,00	0,00	0,00	0,00	0,00	0,00	0,00	0,00	0,00	0,00	0,00	2,80	0,40	0,00	2,25	0,32	0,00	0,00	0,00	0,00	0,00	0,66	0,09	0,00	0,19	0,03	0,00	
35 a 39 años	0,00	0,00	0,00	5,89	2,94	0,00	1,00	0,00	0,00	1,12	0,38	0,00	0,00	0,00	0,80	0,00	0,00	1,45	0,32	0,00	0,00	0,00	0,00	0,00	0,19	0,00	0,00	0,12	0,03	0,00	
40 a 44 años	0,00	0,00	0,00	9,79	4,30	0,00	3,00	0,00	0,00	0,78	0,61	0,00	0,00	0,00	0,40	0,40	0,00	1,45	0,00	0,00	0,00	0,00	0,00	0,00	0,09	0,09	0,00	0,12	0,00	0,00	
45 a 49 años	0,00	0,00	0,00	21,91	8,72	0,00	1,00	0,00	0,00	4,07	1,11	0,00	0,00	0,00	0,80	0,40	0,00	1,61	0,32	0,00	0,00	0,00	0,00	1,00	0,19	0,09	0,00	0,14	0,03	0,00	
50 a 54 años	0,00	0,00	0,00	57,46	18,48	0,28	0,00	1,00	0,00	6,62	2,62	0,00	0,00	0,00	1,20	0,00	0,00	1,12	0,64	0,00	0,00	0,00	0,00	0,00	0,28	0,00	0,00	0,10	0,06	0,00	
55 a 59 años	0,00	0,00	0,00	57,52	23,27	0,00	3,00	0,00	0,00	8,96	3,53	0,00	0,00	0,00	0,40	0,00	0,00	1,28	0,48	0,00	0,00	0,00	0,00	0,00	0,00	0,00	0,00	0,11	0,04	0,00	
60 a 64 años	0,00	0,00	0,00	90,29	26,99	0,00	8,00	0,00	0,00	14,18	6,03	0,00	0,00	0,00	0,80	0,00	0,00	1,77	0,00	0,00	0,00	0,00	0,00	0,00	0,19	0,00	0,00	0,15	0,00	0,00	
65 a 69 años	1,00	1,00	0,00	75,24	25,89	0,25	3,00	0,00	0,00	14,22	8,91	0,00	0,00	0,00	0,80	0,40	0,00	0,80	0,48	0,00	0,00	0,00	0,00	0,00	0,19	0,09	0,00	0,07	0,04	0,00	
70 a 74 años	0,00	0,00	0,00	88,46	40,98	0,00	1,00	0,00	0,00	18,65	9,27	0,00	0,00	0,00	0,80	0,00	0,00	0,48	0,00	0,00	0,00	0,00	0,00	0,00	0,19	0,00	0,00	0,04	0,00	0,00	
75 a 79 años	2,00	1,00	0,00	99,60	36,21	0,00	1,00	0,00	0,00	17,81	12,20	0,00	0,00	0,00	0,00	0,00	0,00	0,48	0,00	0,00	0,00	0,00	0,00	0,00	0,00	0,00	0,00	0,04	0,00	0,00	
80 a 84 años	1,00	0,00	0,00	80,81	43,52	0,00	0,00	0,00	0,00	18,72	12,67	0,00	0,00	0,00	0,00	0,00	0,00	0,32	0,16	0,00	0,00	0,00	0,00	0,00	0,00	0,00	0,00	0,03	0,01	0,00	
85 a 89 años	0,00	0,00	0,00	76,37	73,61	0,00	0,00	1,00	1,00	10,08	15,63	0,00	0,00	0,00	0,00	0,00	0,00	0,16	0,00	0,00	0,00	0,00	0,00	0,00	0,00	0,00	0,00	0,01	0,00	0,00	
Edad ignorada	0,00	0,00	0,00	3,11	0,53	0,65	0,00	0,00	0,00	0,43	0,14	0,07	0,00	0,00	0,00	0,00	0,00	0,00	0,16	0,00	0,00	0,00	0,00	0,00	0,00	0,00	0,00	0,01	0,00	0,00	
Subtotales	4,00	2,00	0,00	666,46	305,45	1,18	21,00	2,00	1,00	115,64	73,10	0,07	0,00	0,00	24,84	4,41	0,00	22,81	5,30	0,00	0,00	0,00	0,00	2,00	5,84	1,04	0,00	1,96	0,46	0,00	1261
Subtotales	6			973			24			189			0		29			28			0		2		7			2		1261	
Totales	979						270																					11		1261	

Tabla 43. Defunciones relacionadas al consumo de drogas según sustancias, causas, sexo y provincias. Tierra del Fuego e Islas del Atlántico Sur, Argentina 2009.

GRUPO DE EDAD	DROGAS LEGALES																											TO TA LES			
	TABACO						ALCOHOL															DROGAS ILEGALES									
	DIRECTAS			INDIRECTAS			DIRECTAS			INDIRECTAS			SUICIDIOS		HOMICIDIOS			ACCIDENTES			DIRECTAS		SUICIDIOS		HOMICIDIOS		ACCIDENTES				
	V	M	SE	V	M	SE	V	M	SE	V	M	SE	V	M	V	M	SE	V	M	SE	V	M	V	M	SE	V	M		SE		
0 a 6 días	0,00	0,00	0,00	0,00	0,00	0,00	0,00	0,00	0,00	0,00	0,00	0,00	0,00	0,00	0,00	0,00	0,00	0,00	0,00	0,00	0,00	0,00	0,00	0,00	0,00	0,00	0,00	0,00	0,00	0,00	
7 a 27 días	0,00	0,00	0,00	0,00	0,00	0,00	0,00	0,00	0,00	0,00	0,00	0,00	0,00	0,00	0,00	0,00	0,00	0,00	0,00	0,00	0,00	0,00	0,00	0,00	0,00	0,00	0,00	0,00	0,00	0,00	
28 a 365 días	0,00	0,00	0,00	0,00	0,00	0,00	0,00	0,00	0,00	0,00	0,00	0,00	0,00	0,00	0,00	0,00	0,00	0,00	0,00	0,00	0,00	0,00	0,00	0,00	0,00	0,00	0,00	0,00	0,00	0,00	
1 año	0,00	0,00	0,00	0,00	0,00	0,00	0,00	0,00	0,00	0,00	0,00	0,00	0,00	0,00	0,00	0,00	0,00	0,00	0,00	0,00	0,00	0,00	0,00	0,00	0,00	0,00	0,00	0,00	0,00	0,00	
2 años	0,00	0,00	0,00	0,00	0,00	0,00	0,00	0,00	0,00	0,00	0,00	0,00	0,00	0,00	0,00	0,00	0,00	0,00	0,00	0,00	0,00	0,00	0,00	0,00	0,00	0,00	0,00	0,00	0,00	0,00	
3 años	0,00	0,00	0,00	0,00	0,00	0,00	0,00	0,00	0,00	0,00	0,00	0,00	0,00	0,00	0,00	0,00	0,00	0,00	0,00	0,00	0,00	0,00	0,00	0,00	0,00	0,00	0,00	0,00	0,00	0,00	
4 años	0,00	0,00	0,00	0,00	0,00	0,00	0,00	0,00	0,00	0,00	0,00	0,00	0,00	0,00	0,00	0,00	0,00	0,00	0,00	0,00	0,00	0,00	0,00	0,00	0,00	0,00	0,00	0,00	0,00	0,00	
5 a 9 años	0,00	0,00	0,00	0,00	0,00	0,00	0,00	0,00	0,00	0,00	0,00	0,00	0,00	0,00	0,00	0,00	0,00	0,00	0,00	0,00	0,00	0,00	0,00	0,00	0,00	0,00	0,00	0,00	0,00	0,00	
10 a 14 años	0,00	0,00	0,00	0,00	0,00	0,00	0,00	0,00	0,00	0,00	0,00	0,00	0,00	0,00	0,40	0,00	0,00	0,00	0,00	0,00	0,00	0,00	0,00	0,00	0,00	0,09	0,00	0,00	0,00	0,00	0,49
15 a 19 años	0,00	0,00	0,00	0,00	0,00	0,00	0,00	0,00	0,00	0,00	0,00	0,00	0,00	0,00	0,00	0,00	0,00	0,32	0,00	0,00	0,00	0,00	0,00	0,00	0,00	0,00	0,00	0,03	0,00	0,35	
20 a 24 años	0,00	0,00	0,00	0,00	0,00	0,00	0,00	0,00	0,00	0,00	0,00	0,00	0,00	0,00	0,00	0,00	0,00	0,96	0,32	0,00	0,00	0,00	0,00	0,00	0,00	0,00	0,08	0,03	0,00	1,40	
25 a 29 años	0,00	0,00	0,00	0,00	0,00	0,00	0,00	0,00	0,00	0,00	0,00	0,00	0,00	0,00	0,40	0,00	0,00	0,64	0,00	0,00	0,00	0,00	0,09	0,00	0,00	0,00	0,06	0,00	0,00	1,19	
30 a 34 años	0,00	0,00	0,00	0,00	0,00	0,00	0,00	0,00	0,00	0,00	0,00	0,00	0,00	0,00	0,40	0,40	0,00	0,00	0,00	0,00	0,00	0,00	0,00	0,09	0,09	0,00	0,00	0,00	0,00	0,99	
35 a 39 años	0,00	0,00	0,00	0,70	0,25	0,00	1,00	0,00	0,00	0,07	0,25	0,00	0,00	0,00	0,00	0,00	0,00	0,00	0,00	0,00	0,00	0,00	0,00	0,00	0,00	0,00	0,00	0,00	0,00	2,27	
40 a 44 años	0,00	0,00	0,00	0,53	0,48	0,00	0,00	0,00	0,00	0,00	0,07	0,00	0,00	0,00	0,40	0,00	0,00	0,00	0,00	0,00	0,00	0,00	0,00	0,00	0,09	0,00	0,00	0,00	0,00	1,57	
45 a 49 años	0,00	0,00	0,00	1,82	0,65	0,00	0,00	0,00	0,00	0,62	0,00	0,00	0,00	0,00	0,40	0,00	0,00	0,16	0,00	0,00	0,00	0,00	0,00	0,00	0,09	0,00	0,00	0,01	0,00	3,76	
50 a 54 años	0,00	0,00	0,00	3,72	3,75	0,00	0,00	0,00	0,00	0,66	0,12	0,00	0,00	0,00	0,00	0,00	0,00	0,16	0,00	0,00	0,00	0,00	0,00	0,00	0,00	0,00	0,01	0,00	8,42		
55 a 59 años	0,00	0,00	0,00	7,40	2,23	0,00	1,00	0,00	0,00	1,61	0,42	0,00	0,00	0,00	0,40	0,00	0,00	0,32	0,00	0,00	0,00	0,00	0,00	0,00	0,00	0,00	0,03	0,00	13,50		
60 a 64 años	0,00	0,00	0,00	7,68	1,28	0,00	0,00	0,00	0,00	1,34	0,05	0,00	0,00	0,00	0,00	0,00	0,00	0,00	0,00	0,00	0,00	0,00	0,00	0,00	0,00	0,00	0,00	0,00	10,35		
65 a 69 años	0,00	0,00	0,00	5,80	2,50	0,00	0,00	0,00	0,00	0,40	0,34	0,00	0,00	0,00	0,00	0,00	0,00	0,00	0,00	0,00	0,00	0,00	0,00	0,00	0,00	0,00	0,00	0,00	9,04		
70 a 74 años	0,00	0,00	0,00	5,58	0,93	0,00	0,00	0,00	0,00	0,36	0,47	0,00	0,00	0,00	0,00	0,00	0,00	0,00	0,16	0,00	0,00	0,00	0,00	0,00	0,00	0,00	0,01	0,00	7,51		
75 a 79 años	0,00	0,00	0,00	2,68	1,55	0,00	0,00	0,00	0,00	0,36	0,47	0,00	0,00	0,00	0,00	0,40	0,00	0,00	0,00	0,00	0,00	0,00	0,00	0,00	0,09	0,00	0,00	0,00	5,55		
80 a 84 años	0,00	0,00	0,00	5,55	1,72	0,00	0,00	0,00	0,00	0,34	0,59	0,00	0,00	0,00	0,00	0,00	0,00	0,00	0,00	0,00	0,00	0,00	0,00	0,00	0,00	0,00	0,00	0,00	8,20		
85 a 89 años	0,00	0,00	0,00	1,70	0,75	0,00	0,00	0,00	0,00	0,47	0,17	0,00	0,00	0,00	0,00	0,00	0,00	0,00	0,00	0,00	0,00	0,00	0,00	0,00	0,00	0,00	0,00	0,00	3,08		
Edad ignorada	0,00	0,00	0,00	0,00	0,00	0,00	0,00	0,00	0,00	0,00	0,00	0,00	0,00	0,00	0,00	0,00	0,00	0,00	0,00	0,00	0,00	0,00	0,00	0,00	0,00	0,00	0,00	0,00	0,00		
Subtotales	0,00	0,00	0,00	43,15	16,07	0,00	2,00	0,00	0,00	6,23	2,95	0,00	0,00	0,00	2,40	0,80	0,00	2,57	0,48	0,00	0,00	0,00	0,00	0,00	0,57	0,19	0,00	0,22	0,04	0,00	78
Subtotales	0			59			2			9			0		3			3			0		0		1			0			78
Totales	59						17															1						78			

Tabla 44. Defunciones relacionadas al consumo de drogas según sustancias, causas, sexo y provincias. Otro país, Argentina 2009.

GRUPO DE EDAD	DROGAS LEGALES																											TO TA LES				
	TABACO						ALCOHOL															DROGAS ILEGALES										
	DIRECTAS			INDIRECTAS			DIRECTAS			INDIRECTAS			SUICIDIOS		HOMICIDIOS			ACCIDENTES			DIRECTAS		SUICIDIOS		HOMICIDIOS		ACCIDENTES					
	V	M	SE	V	M	SE	V	M	SE	V	M	SE	V	M	V	M	SE	V	M	SE	V	M	V	M	SE	V	M		SE			
0 a 6 días	0,00	0,00	0,00	0,00	0,00	0,00	0,00	0,00	0,00	0,00	0,00	0,00	0,00	0,00	0,00	0,00	0,00	0,00	0,00	0,00	0,00	0,00	0,00	0,00	0,00	0,00	0,00	0,00	0,00	0,00		
7 a 27 días	0,00	0,00	0,00	0,00	0,00	0,00	0,00	0,00	0,00	0,00	0,00	0,00	0,00	0,00	0,00	0,00	0,00	0,00	0,00	0,00	0,00	0,00	0,00	0,00	0,00	0,00	0,00	0,00	0,00	0,00		
28 a 365 días	0,00	0,00	0,00	0,00	0,00	0,00	0,00	0,00	0,00	0,00	0,00	0,00	0,00	0,00	0,00	0,00	0,00	0,00	0,00	0,00	0,00	0,00	0,00	0,00	0,00	0,00	0,00	0,00	0,00	0,00		
1 año	0,00	0,00	0,00	0,00	0,00	0,00	0,00	0,00	0,00	0,00	0,00	0,00	0,00	0,00	0,00	0,00	0,00	0,00	0,00	0,00	0,00	0,00	0,00	0,00	0,00	0,00	0,00	0,00	0,00	0,00		
2 años	0,00	0,00	0,00	0,00	0,00	0,00	0,00	0,00	0,00	0,00	0,00	0,00	0,00	0,00	0,00	0,00	0,00	0,00	0,00	0,00	0,00	0,00	0,00	0,00	0,00	0,00	0,00	0,00	0,00	0,00		
3 años	0,00	0,00	0,00	0,00	0,00	0,00	0,00	0,00	0,00	0,00	0,00	0,00	0,00	0,00	0,00	0,00	0,00	0,00	0,00	0,00	0,00	0,00	0,00	0,00	0,00	0,00	0,00	0,00	0,00	0,00		
4 años	0,00	0,00	0,00	0,00	0,00	0,00	0,00	0,00	0,00	0,00	0,00	0,00	0,00	0,00	0,00	0,00	0,00	0,00	0,00	0,00	0,00	0,00	0,00	0,00	0,00	0,00	0,00	0,00	0,00	0,00		
5 a 9 años	0,00	0,00	0,00	0,00	0,00	0,00	0,00	0,00	0,00	0,00	0,00	0,00	0,00	0,00	0,00	0,00	0,00	0,00	0,00	0,00	0,00	0,00	0,00	0,00	0,00	0,00	0,00	0,00	0,00	0,00		
10 a 14 años	0,00	0,00	0,00	0,00	0,00	0,00	0,00	0,00	0,00	0,00	0,00	0,00	0,00	0,00	0,00	0,00	0,00	0,00	0,00	0,00	0,00	0,00	0,00	0,00	0,00	0,00	0,00	0,00	0,00	0,00		
15 a 19 años	0,00	0,00	0,00	0,00	0,00	0,00	0,00	0,00	0,00	0,00	0,00	0,00	0,00	0,00	0,00	0,00	0,00	0,00	0,16	0,00	0,00	0,00	0,00	0,00	0,00	0,00	0,00	0,00	0,01	0,00		
20 a 24 años	0,00	0,00	0,00	0,00	0,00	0,00	0,00	0,00	0,00	0,00	0,00	0,00	0,00	0,00	0,00	0,00	0,00	0,32	0,00	0,00	0,00	0,00	0,00	0,00	0,00	0,00	0,03	0,00	0,00	0,35		
25 a 29 años	0,00	0,00	0,00	0,00	0,00	0,00	0,00	0,00	0,00	0,00	0,00	0,00	0,00	0,00	0,00	0,00	0,00	0,32	0,16	0,00	0,00	0,00	0,00	0,00	0,00	0,00	0,03	0,01	0,00	0,52		
30 a 34 años	0,00	0,00	0,00	0,00	0,00	0,00	0,00	0,00	0,00	0,00	0,00	0,00	0,00	0,00	0,00	0,00	0,00	0,32	0,32	0,00	0,00	0,00	0,00	0,00	0,00	0,00	0,03	0,03	0,00	0,70		
35 a 39 años	0,00	0,00	0,00	0,00	0,25	0,00	0,00	0,00	0,00	0,00	0,05	0,00	0,00	0,00	0,00	0,00	0,00	0,48	0,00	0,00	0,00	0,00	0,00	0,00	0,00	0,00	0,04	0,00	0,00	0,83		
40 a 44 años	0,00	0,00	0,00	0,70	0,00	0,00	0,00	0,00	0,00	0,07	0,00	0,00	0,00	0,00	0,00	0,00	0,00	0,00	0,00	0,00	0,00	0,00	0,00	0,00	0,00	0,00	0,00	0,00	0,00	0,77		
45 a 49 años	0,00	0,00	0,00	0,74	0,31	0,00	0,00	0,00	0,00	0,00	0,30	0,00	0,00	0,00	0,00	0,00	0,00	0,48	0,00	0,00	0,00	0,00	0,00	0,00	0,00	0,04	0,00	0,00	1,87			
50 a 54 años	0,00	0,00	0,00	1,82	1,97	0,00	0,00	0,00	0,00	0,00	0,26	0,00	0,00	0,00	0,00	0,00	0,16	0,00	0,00	0,00	0,00	0,00	0,00	0,00	0,00	0,01	0,00	0,00	4,22			
55 a 59 años	0,00	0,00	0,00	3,20	1,46	0,00	0,00	0,00	0,00	0,79	0,24	0,00	0,00	0,00	0,40	0,00	0,00	0,96	0,00	0,00	0,00	0,00	0,00	0,00	0,00	0,08	0,00	0,00	7,23			
60 a 64 años	0,00	0,00	0,00	4,63	2,04	0,00	0,00	0,00	0,00	0,07	0,35	0,00	0,00	0,00	0,00	0,00	0,16	0,32	0,00	0,00	0,00	0,00	0,00	0,00	0,00	0,01	0,03	0,00	7,62			
65 a 69 años	0,00	0,00	0,00	4,30	1,53	0,00	0,00	0,00	0,00	0,25	0,29	0,00	0,00	0,00	0,00	0,00	0,16	0,16	0,00	0,00	0,00	0,00	0,00	0,00	0,00	0,01	0,01	0,00	6,72			
70 a 74 años	0,00	0,00	0,00	2,65	0,55	0,00	0,00	0,00	0,00	0,90	0,05	0,00	0,00	0,00	0,00	0,00	0,32	0,00	0,00	0,00	0,00	0,00	0,00	0,00	0,00	0,03	0,00	0,00	4,49			
75 a 79 años	0,00	0,00	0,00	2,59	1,42	0,00	0,00	0,00	0,00	0,31	0,62	0,00	0,00	0,00	0,00	0,00	0,32	0,00	0,00	0,00	0,00	0,00	0,00	0,00	0,00	0,03	0,00	0,00	5,28			
80 a 84 años	0,00	0,00	0,00	1,29	0,00	0,00	0,00	0,00	0,00	0,32	0,00	0,00	0,00	0,00	0,00	0,00	0,16	0,00	0,00	0,00	0,00	0,00	0,00	0,00	0,00	0,01	0,00	0,00	1,78			
85 a 89 años	0,00	0,00	0,00	1,15	1,10	0,00	0,00	0,00	0,00	0,12	0,27	0,00	0,00	0,00	0,00	0,00	0,00	0,00	0,00	0,00	0,00	0,00	0,00	0,00	0,00	0,00	0,00	0,00	2,64			
Edad ignorada	0,00	0,00	0,00	0,00	0,00	0,00	0,00	0,00	0,00	0,00	0,00	0,00	0,00	0,00	0,00	0,00	0,00	0,00	0,00	0,00	0,00	0,00	0,00	0,00	0,00	0,00	0,00	0,00	0,00			
Subtotales	0,00	0,00	0,00	23,06	10,63	0,00	0,00	0,00	0,00	2,83	2,43	0,00	0,00	0,00	0,40	0,00	0,00	4,18	1,12	0,00	0,00	0,00	0,00	0,00	0,00	0,09	0,00	0,00	0,36	0,10	0,00	45
Subtotales	0			34			0			5			0		0			5			0		0		0		0		0		45	
Totales	34						11																			1			45			

Tabla 45. Defunciones relacionadas al consumo de drogas según sustancias, causas, sexo y provincias. Ignorado, Argentina 2009.

GRUPO DE EDAD	DROGAS LEGALES																											TO TA LES			
	TABACO						ALCOHOL															DROGAS ILEGALES									
	DIRECTAS			INDIRECTAS			DIRECTAS			INDIRECTAS			SUICIDIOS		HOMICIDIOS			ACCIDENTES			DIRECTAS		SUICIDIOS		HOMICIDIOS		ACCIDENTES				
	V	M	SE	V	M	SE	V	M	SE	V	M	SE	V	M	V	M	SE	V	M	SE	V	M	V	M	SE	V	M		SE		
0 a 6 días	0,00	0,00	0,00	0,00	0,00	0,00	0,00	0,00	0,00	0,00	0,00	0,00	0,00	0,00	0,00	0,00	0,00	0,00	0,00	0,00	0,00	0,00	0,00	0,00	0,00	0,00	0,00	0,00	0,00	0,00	
7 a 27 días	0,00	0,00	0,00	0,00	0,00	0,00	0,00	0,00	0,00	0,00	0,00	0,00	0,00	0,00	0,00	0,00	0,00	0,00	0,00	0,00	0,00	0,00	0,00	0,00	0,00	0,00	0,00	0,00	0,00	0,00	
28 a 365 días	0,00	0,00	0,00	0,00	0,00	0,00	0,00	0,00	0,00	0,00	0,00	0,00	0,00	0,00	0,00	0,00	0,00	0,00	0,00	0,00	0,00	0,00	0,00	0,00	0,00	0,00	0,00	0,00	0,00	0,00	
1 año	0,00	0,00	0,00	0,00	0,00	0,00	0,00	0,00	0,00	0,00	0,00	0,00	0,00	0,00	0,00	0,00	0,00	0,00	0,00	0,00	0,00	0,00	0,00	0,00	0,00	0,00	0,00	0,00	0,00	0,00	
2 años	0,00	0,00	0,00	0,00	0,00	0,00	0,00	0,00	0,00	0,00	0,00	0,00	0,00	0,00	0,00	0,00	0,00	0,00	0,00	0,00	0,00	0,00	0,00	0,00	0,00	0,00	0,00	0,00	0,00	0,00	
3 años	0,00	0,00	0,00	0,00	0,00	0,00	0,00	0,00	0,00	0,00	0,00	0,00	0,00	0,00	0,00	0,00	0,00	0,00	0,00	0,00	0,00	0,00	0,00	0,00	0,00	0,00	0,00	0,00	0,00	0,00	
4 años	0,00	0,00	0,00	0,00	0,00	0,00	0,00	0,00	0,00	0,00	0,00	0,00	0,00	0,00	0,00	0,00	0,00	0,00	0,00	0,00	0,00	0,00	0,00	0,00	0,00	0,00	0,00	0,00	0,00	0,00	
5 a 9 años	0,00	0,00	0,00	0,00	0,00	0,00	0,00	0,00	0,00	0,00	0,00	0,00	0,00	0,00	0,00	0,00	0,00	0,00	0,00	0,00	0,00	0,00	0,00	0,00	0,00	0,00	0,00	0,00	0,00	0,00	
10 a 14 años	0,00	0,00	0,00	0,00	0,00	0,00	0,00	0,00	0,00	0,00	0,00	0,00	0,00	0,00	0,00	0,00	0,00	0,16	0,00	0,00	0,00	0,00	0,00	0,00	0,00	0,00	0,00	0,01	0,00	0,17	
15 a 19 años	0,00	0,00	0,00	0,00	0,00	0,00	0,00	0,00	0,00	0,00	0,00	0,00	0,00	0,00	0,80	0,00	0,00	0,00	0,00	0,00	0,00	0,00	0,00	0,19	0,00	0,00	0,00	0,00	0,00	0,99	
20 a 24 años	0,00	0,00	0,00	0,00	0,00	0,00	0,00	0,00	0,00	0,00	0,00	0,00	0,00	0,00	1,60	0,40	0,00	1,28	0,16	0,00	0,00	0,00	0,00	0,38	0,09	0,00	0,11	0,01	0,00	4,04	
25 a 29 años	0,00	0,00	0,00	0,00	0,00	0,00	0,00	0,00	0,00	0,00	0,00	0,00	0,00	0,00	1,60	0,00	0,00	0,48	0,00	0,00	0,00	0,00	0,38	0,00	0,00	0,04	0,00	0,00	2,50		
30 a 34 años	0,00	0,00	0,00	0,00	0,00	0,00	0,00	0,00	0,00	0,00	0,00	0,00	0,00	0,00	0,40	0,00	0,00	0,64	0,00	0,00	0,00	0,00	0,09	0,00	0,00	0,06	0,00	0,00	1,19		
35 a 39 años	0,00	0,00	0,00	0,97	0,17	0,00	0,00	0,00	0,00	0,05	0,00	0,00	0,00	0,00	2,40	0,00	0,00	0,00	0,00	0,00	0,00	0,00	0,57	0,00	0,00	0,00	0,00	0,00	4,16		
40 a 44 años	0,00	0,00	0,00	3,36	0,71	0,00	0,00	0,00	0,00	0,15	0,00	0,00	0,00	0,00	0,00	0,00	0,00	0,64	0,16	0,00	0,00	0,00	0,00	0,00	0,00	0,06	0,01	0,00	5,09		
45 a 49 años	0,00	0,00	0,00	3,56	0,94	0,00	0,00	0,00	0,00	0,89	0,05	0,00	0,00	0,00	0,40	0,00	0,00	0,16	0,16	0,00	0,00	0,00	0,00	0,09	0,00	0,00	0,01	0,01	0,00	6,28	
50 a 54 años	0,00	0,00	0,00	5,43	1,10	0,00	2,00	0,00	0,00	0,70	0,24	0,00	0,00	0,00	0,00	0,00	0,00	0,48	0,00	0,00	0,00	0,00	0,00	0,00	0,00	0,04	0,00	0,00	10,00		
55 a 59 años	0,00	0,00	0,00	7,45	0,44	0,00	0,00	0,00	0,00	0,17	0,00	0,00	0,00	0,00	0,80	0,00	0,00	0,64	0,00	0,00	0,00	0,00	0,19	0,00	0,00	0,06	0,00	0,00	9,75		
60 a 64 años	0,00	0,00	0,00	15,70	2,84	0,25	0,00	0,00	0,00	2,26	0,30	0,00	0,00	0,00	0,40	0,00	0,00	0,16	0,16	0,00	0,00	0,00	0,00	0,09	0,00	0,00	0,01	0,01	0,00	22,18	
65 a 69 años	0,00	0,00	0,00	6,27	1,65	0,00	1,00	0,00	0,00	1,49	0,17	0,00	0,00	0,00	0,00	0,00	0,00	0,32	0,00	0,00	0,00	0,00	0,00	0,00	0,00	0,03	0,00	0,00	10,93		
70 a 74 años	0,00	0,00	0,00	7,25	2,69	0,00	0,00	0,00	0,00	0,47	0,27	0,00	0,00	0,00	0,00	0,00	0,00	0,00	0,00	0,00	0,00	0,00	0,00	0,00	0,00	0,00	0,00	0,00	10,69		
75 a 79 años	0,00	0,00	0,00	6,11	2,85	0,00	1,00	0,00	0,00	0,44	0,46	0,00	0,00	0,00	0,00	0,00	0,00	0,00	0,00	0,00	0,00	0,00	0,00	0,00	0,00	0,00	0,00	0,00	10,85		
80 a 84 años	0,00	0,00	0,00	4,87	3,66	0,00	0,00	0,00	0,00	0,35	1,49	0,00	0,00	0,00	0,00	0,00	0,00	0,00	0,00	0,00	0,00	0,00	0,00	0,00	0,00	0,00	0,00	0,00	10,37		
85 a 89 años	0,00	0,00	0,00	7,42	5,30	0,00	0,00	0,00	0,00	0,69	0,67	0,00	0,00	0,00	0,00	0,00	0,00	0,00	0,00	0,00	0,00	0,00	0,00	0,00	0,00	0,00	0,00	0,00	14,09		
Edad ignorada	0,00	0,00	0,00	2,10	1,32	0,19	0,00	0,00	0,00	0,69	0,67	0,00	0,00	0,00	0,40	0,00	0,00	0,16	0,00	0,00	0,00	0,00	0,09	0,00	0,00	0,01	0,00	0,00	5,64		
Subtotales	0,00	0,00	0,00	70,49	23,66	0,44	4,00	0,00	0,00	8,35	4,32	0,00	0,00	0,00	8,82	0,40	0,00	4,98	0,80	0,00	0,00	0,00	0,00	2,07	0,09	0,00	0,43	0,07	0,00	129	
Subtotales	0			95			4			13			0		9			6			0		0		2			0			129
Totales	95						32																			3			129		

Mortalidad relacionada al consumo de drogas, año 2010

En el año 2010, las defunciones estimadas relacionadas al consumo de drogas fueron 50.813 casos, representando el 15,95% de las defunciones totales del país (318.602) (Tabla 46).

Una gran parte de las defunciones asociadas a las drogas, corresponden al consumo del tabaco (42.550, 84%), luego al alcohol (7.845, 15%) y, un porcentaje mínimo a las drogas ilegales (418, 0,82%).

La distribución de las defunciones según causas refleja que, un 95,2% corresponde a causas indirectas, un 1,8% a homicidios, un 1,7% a accidentes, un 1,2% a causas directas y, un 0,02% a suicidios. Si se analizan las defunciones según las causas y tipo de sustancias, se observa que, la mayoría (87%) de las muertes por causas directas son atribuibles al uso de alcohol y el resto atribuibles al uso de tabaco (8%) y drogas ilegales (5%). La mayoría de las muertes por accidentes y homicidios corresponden al consumo de alcohol (92% y 81%, respectivamente) y el resto al consumo de drogas ilegales. En lo que respecta a los suicidios, son todos por consumo de drogas ilegales. En el caso de las muertes por causas indirectas, la mayor cantidad es atribuible al consumo del tabaco (88%), el resto se deben al consumo del alcohol (12%) y al consumo de drogas de uso ilegal 0,27 – Estas últimas, si bien son pocas respecto al total, son una cantidad importante (132 de 418 casos) de las defunciones por uso de drogas de uso ilegal y son por casos de VIH/SIDA. (Gráficos 21 a 23).

Los resultados muestran que la distribución de las defunciones en los grupos etarios varía según las causas y sustancias. En el caso del tabaco, las muertes directas se presentan a partir de los 40 años para los varones y a partir de los 50 años para las mujeres y, el 80% corresponden a varones; mientras que, las muertes indirectas se concentran a partir de los 60 años para los varones y 75 años para las mujeres, y dos tercios de la cantidad de casos son varones. Un 90% de las muertes directas atribuibles al consumo del alcohol corresponden a varones y se concentran entre los 55 y 69 años. Por otra parte, las defunciones indirectas asociadas al consumo del alcohol se distribuyen de manera bastante pareja entre varones (57%) y mujeres (43%), y los casos se acumulan a partir de los 60 años para los hombres y a partir de los 70 años para las mujeres. La mayor cantidad de muertes por accidentes y homicidios se presentan en la población entre los 15 y 39 años (tanto para alcohol como para drogas ilegales), siendo

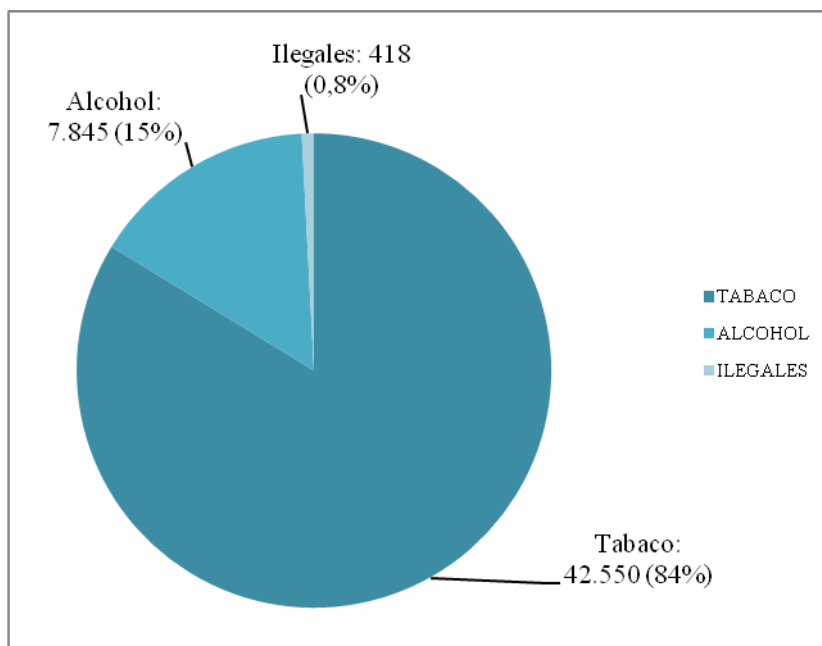
los casos de varones cinco veces más que las mujeres. Las defunciones por causas directas atribuibles al consumo de drogas ilegales no se concentran en ningún grupo etario particular pero sí se presentan a partir de los 15 años para los varones y a partir de los 20 años para las mujeres; los casos masculinos duplican a los femeninos. En el caso de las muertes indirectas por consumo de drogas ilegales, el 67% son varones, se concentran más a partir de los 25 años para ambos sexos y los grupos de edad con mayores casos son entre 35-44 años para los varones y entre 35-49 años para las mujeres. Finalmente, los casos de suicidios se distribuyen de manera homogénea entre varones y mujeres y las edades en los que se presentan son variadas (entre los 25 y 54 años para los varones y, entre los 35 y 79 años para las mujeres). (Tablas 47 y 48).

Es interesante remarcar que, si para el caso de las muertes causadas por accidentes y homicidios relacionados con el consumo de drogas, en lugar de considerar sólo las drogas ilegales, también se tienen en cuenta los psicofármacos de uso indebido (sin prescripción médica), los casos de las defunciones por estas causas se incrementan alrededor de un 40%. Específicamente, las defunciones por accidentes se incrementan a 94 casos y por homicidios a 252. Si bien en el agregado total de muertes asociadas a las drogas esta variación es insignificante, en el caso particular de estas causas específicas, la variación es muy significativa.

Como por la cantidad de casos, la incidencia de las causas de muertes asociadas al consumo de drogas en el total de muertes sería prácticamente todo atribuible a causas indirectas (15,19 de 15,95%), se examinó también la distribución del total de muertes por tipo de causas. De modo que, relacionando las muertes relacionadas al consumo de drogas con las muertes totales según sus causas, se obtuvo que, 4 de cada mil suicidios, 49 de cada cien muertes por homicidios, 17 de cada cien muertes por accidentes y, 25 de cada cien muertes por causas indirectas son atribuibles/relacionadas al consumo de drogas.

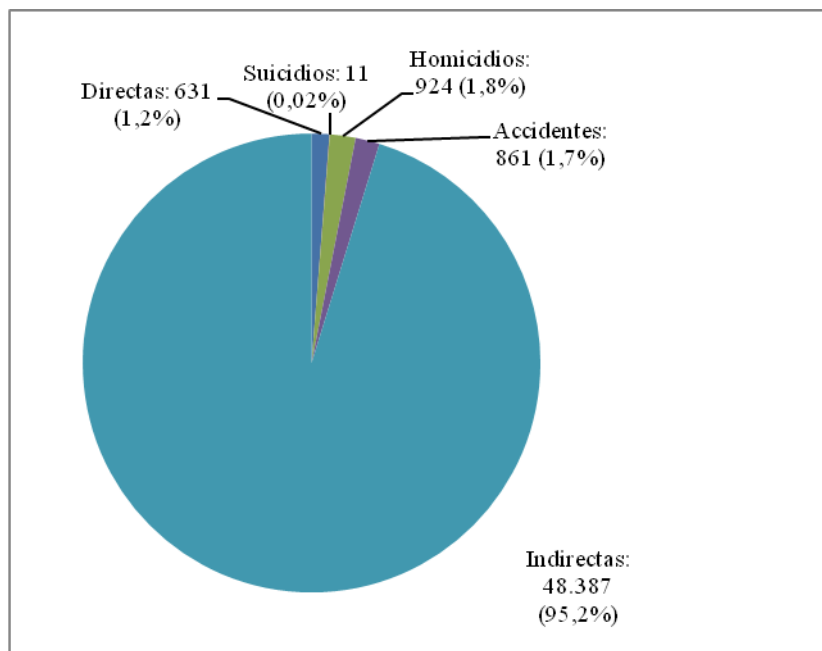
En las tablas 47 y 48, se presenta la distribución de las defunciones asociadas al consumo de drogas según sexo, grupo de edad, causa y sustancias, en valores absolutos y relativos.

Gráfico 21. Defunciones relacionadas al consumo de drogas según sustancias. Total país, Argentina 2010.



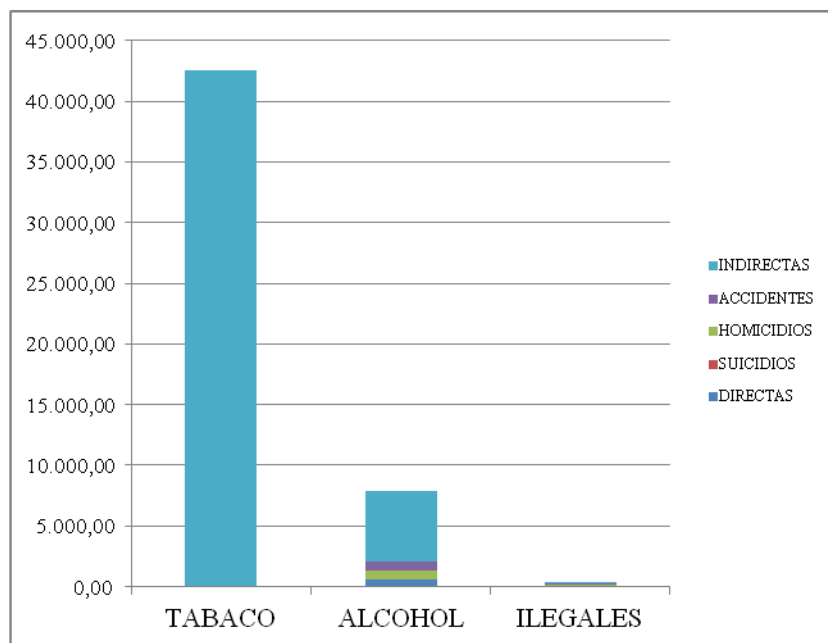
Fuente: Elaboración propia en base a estadísticas vitales de la DEIS/Ministerio de Salud de la Nación.

Gráfico 22. Defunciones relacionadas al consumo de drogas según causas. Total país, Argentina 2010.



Fuente: Elaboración propia en base a estadísticas vitales de la DEIS/Ministerio de Salud de la Nación.

Gráfico 23. Defunciones relacionadas al consumo de drogas según sustancias y causas. Total país, Argentina 2010.



Fuente: Elaboración propia en base a estadísticas vitales de la DEIS/Ministerio de Salud de la Nación.

Tabla 46. Defunciones relacionadas al consumo de drogas según sustancias y causas. Total país, Argentina 2010.

CAUSAS	Tabaco	Alcohol	Ilegales	Tabaco	Alcohol	Ilegales	Total	TOTALES		Distribución del total de muertes atribuibles a drogas por tipo de causa		Distribución del total de muertes por tipo de causa	
	Valores absolutos			%				Cantidad	%	Cantidad	%	Cantidad	%
DIRECTAS	48	552	31	7,61	87,48	4,91	100,00	631	1,24	631	0,20	631	0,20
SUICIDIOS	0	0	11	0,00	0,00	100,00	100,00	11	0,02	11	0,00	3024	0,95
HOMICIDIOS	0	748	176	0,00	80,96	19,04	100,00	924	1,82	924	0,29	1866	0,59
ACCIDENTES	0	793	68	0,00	92,08	7,92	100,00	861	1,69	861	0,27	4937	1,55
INDIRECTAS	42.502	5.753	132	87,84	11,89	0,27	100,00	48.387	95,22	48.387	15,19	196836	61,78
Subtotal Muertes Atribuibles a Drogas	42.550	7.845	418	83,74	15,44	0,82	100,00	50.813	100,00	50.813	15,95	207.294	65,06
Subtotal Muertes No atribuibles a Drogas	NC	NC	NC					111.308			0,00	111.308	34,94
TOTAL Muertes										318602	100,00	318602	100,00

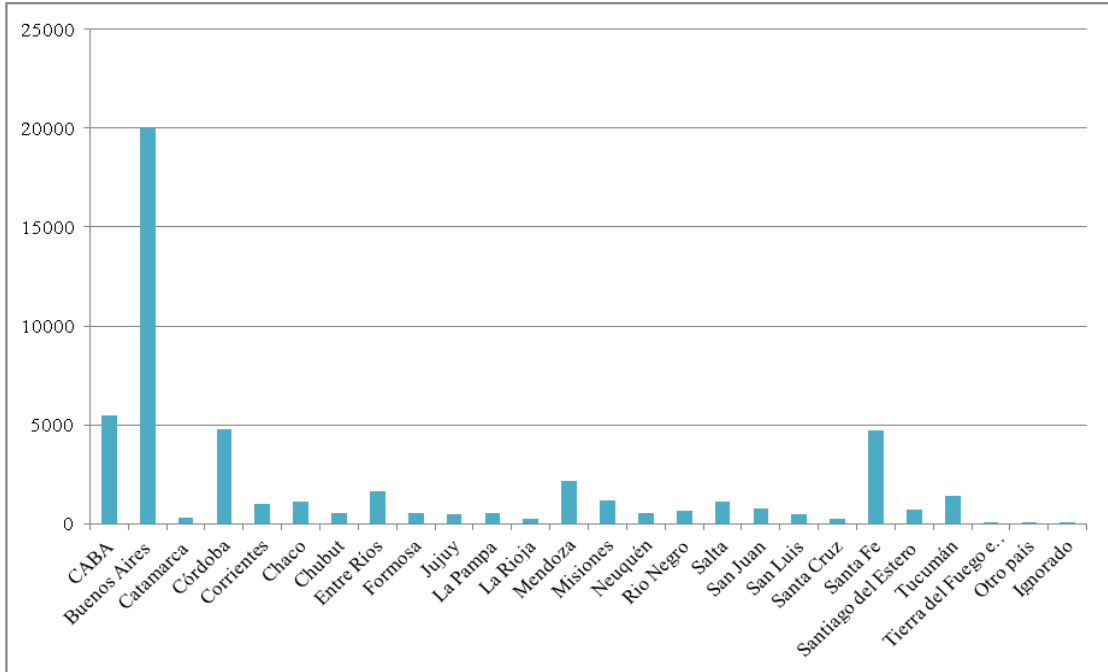
Fuente: Elaboración propia en base a estadísticas vitales de la DEIS/Ministerio de Salud de la Nación.

Como se mencionó, a partir del año 2009 se comenzaron a analizar las defunciones asociadas a las drogas por provincias. Claramente, la distribución de las muertes sigue la distribución de la población, por lo que la mayoría de las defunciones se presentan para las provincias más pobladas como Buenos Aires (39%), Ciudad Autónoma de Buenos Aires (11%) y, Córdoba y Santa Fe (9%). (Gráfico 24 y tabla 49). En consecuencia, lo interesante es analizar la incidencia relativa de las muertes relacionadas con el consumo de drogas en el total de las muertes para cada provincia, a modo de ver si el fenómeno se presenta con la misma intensidad, o no, en diferentes zonas y si se presenta alguna característica particular en alguna provincia. En el gráfico 25 y tabla 49, se puede ver que, al respecto, se destacan las provincias de La Pampa con cerca de un 22%, Tierra del Fuego e Islas del Atlántico Sur con un 19,8%, Neuquén con un 19,6%, San Luis con un 18,3% y, Chubut con un 18,1% de defunciones relacionadas con las drogas; cuando para el total del país este porcentaje es de un 15,95%. (Para el año 2009 fueron estas mismas 5 provincias las que sobresalieron, con porcentajes similares, sólo que el orden era diferente: La Pampa, Chubut, San Luis, Tierra del Fuego e Islas del Atlántico Sur y Neuquén). Para el resto de las provincias, la proporción de muertes asociadas al consumo de drogas se sitúa alrededor del porcentaje para el total del país (+/- 2 puntos porcentuales), siendo una excepción la provincia de Jujuy dónde es sólo el 11,4% (similar que en 2009). En la tabla 49, se puede observar la cantidad de muertes asociadas a las drogas en cada provincia según la causa, el sexo y la sustancia, la proporción que representan éstas sobre el total de muertes relacionadas con las drogas del total del país y sobre el total de muertes de cada provincia y, la distribución de las muertes totales por provincia.

Donde también se presentan algunos resultados llamativos es al interior de las diferentes causas de mortalidad (muertes directas por consumo de tabaco y drogas ilegales) o, al interior de algunas provincias. Por un lado, en el caso de las defunciones directas atribuibles al consumo de tabaco, Mendoza, que representa el 4,2% de las muertes relacionadas con drogas, acumula el 33% (16 de 48 casos) de estas muertes y, Entre Ríos y Tucumán, un 12,5% (6 de 48 casos) (cuando representan el 3,2 y 2,8% de las muertes relacionadas con drogas, respectivamente). Por otro lado, el 29% (9 de 31) de las muertes atribuibles directamente al consumo de drogas ilegales se presentan en Mendoza, lo que también resulta llamativo. Estas particularidades se presentan también con los datos del año 2009, y los comentarios son los mismos.

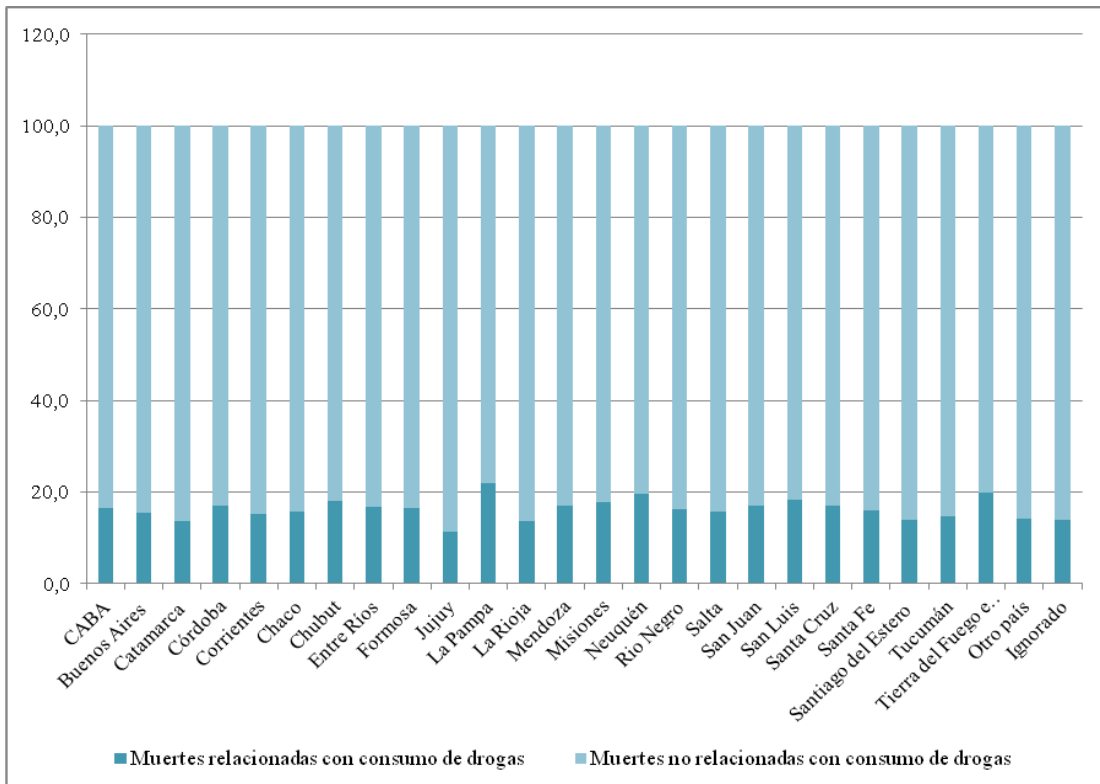
En las tablas 50 a 75, se presentan para cada provincia las defunciones relacionadas al consumo de drogas según sustancias, causas, sexo y grupos de edad.

Gráfico 24. Distribución de las defunciones relacionadas al consumo de drogas por provincias. Total país, Argentina 2010.



Fuente: Elaboración propia en base a estadísticas vitales de la DEIS/Ministerio de Salud de la Nación.

Gráfico 25. Muertes relacionadas al consumo de drogas y muertes no relacionadas al consumo de drogas por provincias. Total país, Argentina 2010.



Fuente: Elaboración propia en base a estadísticas vitales de la DEIS/Ministerio de Salud de la Nación.

Tabla 47. Defunciones relacionadas al consumo de drogas según sustancias, causas, sexo y grupos de edad. (Valores absolutos). Total país, Argentina 2010. (Continúa)

GRUPO DE EDAD	DROGAS LEGALES																						
	TABACO						ALCOHOL																
	DIRECTAS			INDIRECTAS			DIRECTAS			INDIRECTAS			SUICIDIOS		HOMICIDIOS			ACCIDENTES					
	V	M	SE	V	M	SE	V	M	SE	V	M	SE	V	M	V	M	SE	V	M	SE			
0 a 6 días	0	0	0	0	0	0	0	0	0	0	0	0	0	0	0	2	0	0	0	0	0		
7 a 27 días	0	0	0	0	0	0	0	0	0	0	0	0	0	0	0	0	0	0	0	0	0		
28 a 365 días	0	0	0	0	0	0	0	0	0	0	0	0	0	0	2	0	0	2	0	0	0		
1 año	0	0	0	0	0	0	0	0	0	0	0	0	0	0	1	1	0	2	2	0	0		
2 años	0	0	0	0	0	0	0	0	0	0	0	0	0	0	1	0	0	2	2	0	0		
3 años	0	0	0	0	0	0	0	0	0	0	0	0	0	0	1	0	0	2	2	0	0		
4 años	0	0	0	0	0	0	0	0	0	0	0	0	0	0	0	1	0	2	1	0	0		
5 a 9 años	0	0	0	0	0	0	0	0	0	0	0	0	0	0	5	1	0	7	5	0	0		
10 a 14 años	0	0	0	0	0	0	0	0	0	0	0	0	0	0	5	4	0	13	7	0	0		
15 a 19 años	0	0	0	0	0	0	2	0	0	0	0	0	0	0	75	8	0	52	15	0	0		
20 a 24 años	0	0	0	0	0	0	0	0	0	0	0	0	0	0	105	14	0	78	16	0	0		
25 a 29 años	0	0	0	0	0	0	3	0	0	0	0	0	0	0	90	12	0	78	13	0	0		
30 a 34 años	0	0	0	0	0	0	10	0	0	0	0	0	0	0	75	14	0	62	14	0	0		
35 a 39 años	0	0	0	201	114	0	12	0	0	31	20	0	0	0	54	12	0	48	13	0	0		
40 a 44 años	2	0	0	356	188	1	26	2	1	46	36	0	0	0	47	8	0	39	11	0	0		
45 a 49 años	3	0	0	775	343	0	51	2	0	101	53	0	0	0	28	6	0	42	10	0	0		
50 a 54 años	4	1	0	1479	567	2	57	4	0	183	78	0	0	0	36	10	0	39	10	0	0		
55 a 59 años	6	0	0	2477	869	2	81	7	0	285	122	0	0	0	24	4	0	39	10	0	0		
60 a 64 años	3	5	0	3340	1149	2	71	9	0	390	163	0	0	0	21	5	0	34	10	0	0		
65 a 69 años	6	0	0	3544	1101	5	70	7	0	449	188	0	0	0	14	6	0	26	9	0	0		
70 a 74 años	4	1	0	3592	1383	5	62	5	0	456	266	1	0	0	14	4	0	18	8	0	0		
75 a 79 años	3	1	0	3754	1902	1	30	2	0	476	338	0	0	0	8	4	0	16	7	0	0		
80 a 84 años	6	1	0	3551	2518	2	12	4	0	398	444	0	0	0	6	3	0	9	6	0	0		
85 a 89 años	1	1	0	4002	5189	6	8	6	0	439	778	1	0	0	5	3	0	5	3	0	0		
Edad ignorada	0	0	0	55	20	9	7	0	1	6	4	1	0	0	8	1	0	6	1	1	1		
Subtotales	38	10	0	27125	15342	35	502	48	2	3259	2490	4	0	0	625	121	1	619	173	1			
Subtotales	48			42502			552			5753			0		748			793					
Totales	42550						7845																

GRUPO DE EDAD	DROGAS ILEGALES												TO TA LES
	DIRECTAS		INDIRECTAS		SUICIDIOS		HOMICIDIOS			ACCIDENTES			
	V	M	V	M	V	M	V	M	SE	V	M	SE	
0 a 6 días	0	0	0	0	0	0	0	0	0	0	0	0	3
7 a 27 días	0	0	0	0	0	0	0	0	0	0	0	0	0
28 a 365 días	0	0	0	0	0	0	0	0	0	0	0	0	6
1 año	0	1	0	0	0	0	0	0	0	0	0	0	7
2 años	0	0	0	0	0	0	0	0	0	0	0	0	5
3 años	0	0	0	0	0	0	0	0	0	0	0	0	6
4 años	0	0	0	0	0	0	0	0	0	0	0	0	4
5 a 9 años	0	0	0	0	0	0	1	0	0	1	0	0	21
10 a 14 años	0	0	0	0	0	0	1	1	0	1	1	0	34
15 a 19 años	4	0	1	1	0	0	18	2	0	4	1	0	183
20 a 24 años	2	1	2	1	0	0	25	3	0	7	1	0	254
25 a 29 años	2	1	5	2	1	0	21	3	0	7	1	0	237
30 a 34 años	2	1	8	4	0	0	18	3	0	5	1	0	217
35 a 39 años	1	1	11	4	3	1	13	3	0	4	1	0	545
40 a 44 años	3	1	11	4	0	0	11	2	0	3	1	0	799
45 a 49 años	1	0	8	4	0	0	7	1	0	4	1	0	1440
50 a 54 años	2	1	7	3	0	1	8	2	0	3	1	0	2498
55 a 59 años	0	0	7	3	2	0	6	1	0	3	1	0	3950
60 a 64 años	0	0	7	3	0	0	5	1	0	3	1	0	5221
65 a 69 años	2	0	5	3	0	0	3	1	0	2	1	0	5443
70 a 74 años	0	0	6	2	0	1	3	1	0	2	1	0	5833
75 a 79 años	1	1	4	3	0	2	2	1	0	1	1	0	6556
80 a 84 años	0	1	3	4	0	0	1	1	0	1	0	0	6970
85 a 89 años	1	1	2	4	0	0	1	1	0	0	0	0	10457
Edad ignorada	0	0	0	0	0	0	2	0	0	0	0	0	123
Subtotales	21	10	88	44	6	5	147	29	0	53	15	0	50813
Subtotales	31		132		11		176			68			50813
Totales	418												50813

Fuente: Elaboración propia en base a estadísticas vitales de la DEIS/Ministerio de Salud de la Nación. V: Varones, M: Mujeres, SE: Sin especificar.

Tabla 48. Defunciones relacionadas al consumo de drogas según sustancias, causas, sexo y grupos de edad. (En %). Total país, Argentina 2010. (Continua)

GRUPO DE EDAD	DROGAS LEGALES																			
	TABACO						ALCOHOL													
	DIRECTAS			INDIRECTAS			DIRECTAS			INDIRECTAS			SUICIDIOS		HOMICIDIOS			ACCIDENTES		
	V	M	SE	V	M	SE	V	M	SE	V	M	SE	V	M	V	M	SE	V	M	SE
0 a 6 días	0,00	0,00		0,00	0,00	0,00	0,00	0,00	0,00	0,00	0,00	0,00			0,06	1,32	0,00	0,00	0,09	0,00
7 a 27 días	0,00	0,00		0,00	0,00	0,00	0,00	0,00	0,00	0,00	0,00	0,00			0,00	0,00	0,00	0,00	0,09	0,00
28 a 365 días	0,00	0,00		0,00	0,00	0,00	0,00	0,00	0,00	0,00	0,00	0,00			0,32	0,33	0,00	0,36	0,28	0,00
1 año	0,00	0,00		0,00	0,00	0,00	0,00	0,00	0,00	0,00	0,00	0,00			0,19	0,66	0,00	0,34	0,93	0,00
2 años	0,00	0,00		0,00	0,00	0,00	0,00	0,00	0,00	0,00	0,00	0,00			0,13	0,00	0,00	0,34	0,93	0,00
3 años	0,00	0,00		0,00	0,00	0,00	0,00	0,00	0,00	0,00	0,00	0,00			0,19	0,00	0,00	0,34	0,93	0,00
4 años	0,00	0,00		0,00	0,00	0,00	0,00	0,00	0,00	0,00	0,00	0,00			0,00	0,99	0,00	0,26	0,56	0,00
5 a 9 años	0,00	0,00		0,00	0,00	0,00	0,00	0,00	0,00	0,00	0,00	0,00			0,83	0,66	0,00	1,06	3,06	0,00
10 a 14 años	0,00	0,00		0,00	0,00	0,00	0,00	0,00	0,00	0,00	0,00	0,00			0,83	3,30	0,00	2,05	4,08	0,00
15 a 19 años	0,00	0,00		0,00	0,00	0,00	0,40	0,00	0,00	0,00	0,00	0,00			12,04	6,93	0,00	8,41	8,53	14,29
20 a 24 años	0,00	0,00		0,00	0,00	0,00	0,00	0,00	0,00	0,00	0,00	0,00			16,78	11,55	0,00	12,59	9,18	0,00
25 a 29 años	0,00	0,00		0,00	0,00	0,00	0,60	0,00	0,00	0,00	0,00	0,00			14,35	9,57	50,00	12,62	7,24	0,00
30 a 34 años	0,0	0,0		0,0	0,0	0,0	2,0	0,0	0,0	0,0	0,0	0,0			12,0	11,2	0,0	10,1	8,0	14,3
35 a 39 años	0,0	0,0		0,7	0,7	0,0	2,4	0,0	0,0	0,9	0,8	0,0			8,6	9,6	0,0	7,7	7,5	0,0
40 a 44 años	5,3	0,0		1,3	1,2	2,0	5,2	4,2	50,0	1,4	1,4	1,9			7,6	6,6	0,0	6,3	6,1	0,0
45 a 49 años	7,9	0,0		2,9	2,2	0,7	10,2	4,2	0,0	3,1	2,1	0,0			4,5	4,6	0,0	6,7	5,8	14,3
50 a 54 años	10,5	10,0		5,5	3,7	7,1	11,4	8,3	0,0	5,6	3,1	3,2			5,7	7,9	0,0	6,3	5,7	0,0
55 a 59 años	15,8	0,0		9,1	5,7	6,0	16,1	14,6	0,0	8,7	4,9	7,3			3,8	3,6	0,0	6,3	5,8	0,0
60 a 64 años	7,9	50,0		12,3	7,5	5,6	14,1	18,8	0,0	12,0	6,5	3,8			3,3	4,0	0,0	5,5	5,7	0,0
65 a 69 años	15,8	0,0		13,1	7,2	13,3	13,9	14,6	0,0	13,8	7,5	1,9			2,2	4,6	0,0	4,2	5,3	0,0
70 a 74 años	10,5	10,0		13,2	9,0	13,0	12,4	10,4	0,0	14,0	10,7	29,5			2,2	3,3	0,0	2,9	4,6	0,0
75 a 79 años	7,9	10,0		13,8	12,4	2,7	6,0	4,2	0,0	14,6	13,6	5,1			1,2	3,3	0,0	2,6	3,9	0,0
80 a 84 años	15,8	10,0		13,1	16,4	5,8	2,4	8,3	0,0	12,2	17,8	10,0			1,0	2,6	0,0	1,4	3,2	0,0
85 a 89 años	2,6	10,0		14,8	33,8	18,4	1,6	12,5	0,0	13,5	31,2	19,2			0,8	2,3	0,0	0,8	1,6	0,0
Edad ignorada	0,0	0,0		0,2	0,1	25,5	1,4	0,0	50,0	0,2	0,1	18,1			1,3	1,0	50,0	0,9	0,8	57,1
Subtotales (%)	100,0	100,0		100,0	100,0	100,0	100,0	100,0	100,0	100,0	100,0	100,0			100,0	100,0	100,0	100,0	100,0	100,0
Subtotales (VA)	38	10	0	27125	15342	35	502	48	2	3259	2490	4	0	0	625	121	1	619	173	1

GRUPO DE EDAD	DROGAS ILEGALES												TO TA LES
	DIRECTAS		INDIRECTAS		SUICIDIOS		HOMICIDIOS			ACCIDENTES			
	V	M	V	M	V	M	V	M	SE	V	M	SE	
0 a 6 días	0,00	0,00	0,00	0,00	0,00	0,00	0,13	1,32	0,00	0,00	0,09	0,00	0,01
7 a 27 días	0,00	0,00	0,00	0,00	0,00	0,00	0,00	0,00	0,00	0,00	0,09	0,00	0,00
28 a 365 días	0,00	0,00	0,44	0,21	0,00	0,00	0,32	0,33	0,00	0,36	0,28	0,00	0,01
1 año	0,00	10,00	0,00	0,00	0,00	0,00	0,19	0,66	0,00	0,34	0,93	0,00	0,01
2 años	0,00	0,00	0,11	0,21	0,00	0,00	0,13	0,00	0,00	0,34	0,93	0,00	0,01
3 años	0,00	0,00	0,11	0,00	0,00	0,00	0,19	0,00	0,00	0,34	0,93	0,00	0,01
4 años	0,00	0,00	0,00	0,00	0,00	0,00	0,00	0,99	0,00	0,26	0,56	0,00	0,01
5 a 9 años	0,00	0,00	0,11	0,21	0,00	0,00	0,83	0,66	0,00	1,06	3,06	0,00	0,04
10 a 14 años	0,00	0,00	0,54	0,64	0,00	0,00	0,83	3,30	0,00	2,05	4,08	0,00	0,07
15 a 19 años	19,05	0,00	0,65	1,71	0,00	0,00	12,04	6,93	0,00	8,41	8,53	14,29	0,36
20 a 24 años	9,52	10,00	1,85	1,92	0,00	0,00	16,77	11,55	0,00	12,59	9,18	0,00	0,50
25 a 29 años	9,52	10,00	5,44	3,63	16,67	0,00	14,34	9,57	50,00	12,62	7,24	0,00	0,47
30 a 34 años	9,5	10,0	8,71	8,33	0,0	0,0	12,0	11,2	0,0	10,1	8,0	14,3	0,4
35 a 39 años	4,8	10,0	12,40	9,83	50,0	20,0	8,6	9,6	0,0	7,7	7,5	0,0	1,1
40 a 44 años	14,3	10,0	12,95	9,40	0,0	0,0	7,6	6,6	0,0	6,3	6,1	0,0	1,6
45 a 49 años	4,8	0,0	9,47	9,19	0,0	0,0	4,5	4,6	0,0	6,7	5,8	14,3	2,8
50 a 54 años	9,5	10,0	7,51	6,20	0,0	20,0	5,7	7,9	0,0	6,3	5,7	0,0	4,9
55 a 59 años	0,0	0,0	8,49	7,05	33,3	0,0	3,8	3,6	0,0	6,3	5,8	0,0	7,8
60 a 64 años	0,0	0,0	7,40	7,26	0,0	0,0	3,3	4,0	0,0	5,5	5,7	0,0	10,3
65 a 69 años	9,5	0,0	6,09	6,20	0,0	0,0	2,2	4,6	0,0	4,2	5,3	0,0	10,7
70 a 74 años	0,0	0,0	6,64	5,34	0,0	20,0	2,2	3,3	0,0	2,9	4,6	0,0	11,5
75 a 79 años	4,8	10,0	4,68	5,98	0,0	40,0	1,2	3,3	0,0	2,6	3,9	0,0	12,9
80 a 84 años	0,0	10,0	3,16	8,12	0,0	0,0	1,0	2,6	0,0	1,4	3,2	0,0	13,7
85 a 89 años	4,8	10,0	2,72	8,33	0,0	0,0	0,8	2,3	0,0	0,8	1,6	0,0	20,6
Edad ignorada	0,0	0,0	0,54	0,21	0,0	0,0	1,3	1,0	50,0	0,9	0,8	57,1	0,2
Subtotales (%)	100,0	100,0	100,00	100,00	100,0	100,0	100,0	100,0	100,0	100,0	100,0	100,0	100,0
Subtotales (VA)	21	10	88	44	6	5	147	29	0	53	15	0	50813

Fuente: Elaboración propia en base a estadísticas vitales de la DEIS/Ministerio de Salud de la Nación. V: Varones, M: Mujeres, SE: Sin especificar.

Tabla 49. Defunciones relacionadas al consumo de drogas según sustancias, causas, sexo y provincias. Total país, Argentina 2010. (Continúa)

Provincia	DROGAS LEGALES																			
	TABACO						ALCOHOL													
	DIRECTAS			INDIRECTAS			DIRECTAS			INDIRECTAS			SUICIDIOS		HOMICIDIOS			ACCIDENTES		
	V	M	SE	V	M	SE	V	M	SE	V	M	SE	V	M	V	M	SE	V	M	SE
Ciudad Autónoma de Buenos Aires	0,00	0,00	0,00	2.773,06	2.177,85	1,22	3,00	2,00	0,00	229,63	242,83	0,07	0,00	0,00	14,83	3,61	0,00	14,46	6,75	0,00
Buenos Aires	2,00	0,00	0,00	10.991,72	6.017,88	25,81	140,00	20,00	2,00	1.161,74	886,01	2,85	0,00	0,00	296,91	50,89	0,80	198,69	60,07	0,96
Catamarca	0,00	1,00	0,00	156,73	92,61	0,00	2,00	1,00	0,00	25,71	17,87	0,00	0,00	0,00	1,60	1,60	0,00	6,10	2,09	0,00
Córdoba	0,00	0,00	0,00	2.638,24	1.518,25	0,00	14,00	1,00	0,00	281,53	223,55	0,00	0,00	0,00	9,62	8,41	0,00	30,52	10,76	0,00
Corrientes	0,00	0,00	0,00	482,80	278,31	1,80	28,00	4,00	0,00	78,33	63,01	0,13	0,00	0,00	14,42	2,80	0,00	13,65	3,53	0,00
Chaco	1,00	0,00	0,00	590,13	270,34	0,62	35,00	1,00	0,00	92,80	59,32	0,24	0,00	0,00	20,43	4,41	0,00	22,49	6,59	0,16
Chubut	0,00	0,00	0,00	261,56	131,15	0,00	42,00	3,00	0,00	39,49	26,02	0,00	0,00	0,00	14,42	2,00	0,00	9,16	2,73	0,00
Entre Ríos	6,00	0,00	0,00	883,35	491,25	0,28	10,00	1,00	0,00	112,13	85,22	0,08	0,00	0,00	16,43	4,41	0,00	21,20	4,02	0,00
Formosa	0,00	0,00	0,00	286,46	130,62	0,00	10,00	1,00	0,00	47,15	35,72	0,00	0,00	0,00	13,62	2,40	0,00	10,76	1,61	0,00
Jujuy	1,00	0,00	0,00	206,61	130,79	0,00	19,00	0,00	0,00	43,86	27,50	0,00	0,00	0,00	6,81	2,00	0,00	13,65	3,21	0,00
La Pampa	0,00	0,00	0,00	305,31	132,94	0,00	4,00	1,00	0,00	37,32	26,78	0,00	0,00	0,00	3,21	0,80	0,00	6,59	2,89	0,00
La Rioja	0,00	0,00	0,00	128,75	69,35	0,00	8,00	0,00	0,00	22,73	15,66	0,00	0,00	0,00	3,61	1,20	0,00	4,82	0,64	0,00
Mendoza	12,00	4,00	0,00	1.111,96	612,48	1,14	7,00	1,00	0,00	148,55	109,09	0,07	0,00	0,00	37,66	3,61	0,00	40,32	12,21	0,00
Misiones	0,00	0,00	0,00	614,33	286,73	0,84	33,00	3,00	0,00	90,21	45,85	0,07	0,00	0,00	20,84	3,61	0,00	26,50	5,78	0,00
Neuquén	2,00	2,00	0,00	261,59	131,00	0,00	22,00	0,00	0,00	52,49	29,23	0,00	0,00	0,00	16,83	2,40	0,00	10,44	2,89	0,00
Rio Negro	0,00	0,00	0,00	331,95	150,86	0,00	15,00	1,00	0,00	51,02	32,94	0,00	0,00	0,00	13,62	2,00	0,00	10,92	2,09	0,00
Salta	0,00	0,00	0,00	540,02	309,10	0,70	47,00	1,00	0,00	90,53	65,03	0,07	0,00	0,00	13,62	2,80	0,00	19,11	4,66	0,00
San Juan	1,00	0,00	0,00	413,22	232,89	0,00	4,00	0,00	0,00	56,11	46,23	0,00	0,00	0,00	7,21	0,80	0,00	17,99	4,34	0,00
San Luis	1,00	0,00	0,00	265,77	136,97	0,00	1,00	0,00	0,00	34,45	25,58	0,00	0,00	0,00	6,01	3,21	0,00	11,40	2,25	0,00
Santa Cruz	0,00	0,00	0,00	122,46	51,19	0,00	1,00	0,00	0,00	17,87	11,40	0,00	0,00	0,00	4,81	2,00	0,00	6,75	2,41	0,00
Santa Fe	3,00	2,00	0,00	2.523,89	1.370,54	0,46	16,00	2,00	0,00	335,64	273,91	0,00	0,00	0,00	44,88	5,61	0,00	69,71	18,95	0,00
Santiago del Estero	0,00	0,00	0,00	381,18	178,35	0,00	12,00	1,00	0,00	70,30	47,51	0,00	0,00	0,00	8,01	3,21	0,00	17,03	3,21	0,00
Tucumán	5,00	1,00	0,00	720,90	388,78	1,31	21,00	2,00	0,00	124,10	86,11	0,12	0,00	0,00	20,43	6,41	0,00	24,74	5,62	0,00
Tierra del Fuego e Islas del Atlántico Sur	4,00	0,00	0,00	48,14	17,66	0,00	1,00	0,00	0,00	5,71	1,32	0,00	0,00	0,00	2,80	0,40	0,00	2,25	1,45	0,00
Otro país	0,00	0,00	0,00	42,49	15,46	0,00	5,00	1,00	0,00	5,45	3,22	0,00	0,00	0,00	7,61	0,40	0,00	5,62	1,45	0,00
Ignorado	0,00	0,00	0,00	42,03	19,06	0,55	2,00	1,00	0,00	4,28	2,85	0,00	0,00	0,00	5,21	0,40	0,00	3,85	0,96	0,00
TOTAL PAIS	38,00	10,00	0,00	27.124,67	15.342,40	34,72	502,00	48,00	2,00	3.259,13	2.489,76	3,70	0,00	0,00	625,47	121,41	0,80	618,72	173,15	1,12
		48,00			42.501,79			552,00			5.752,59			0,00		747,68			792,99	
		0,09			83,64			1,09			11,32			0,00		1,47			1,56	

Provincia	DROGAS ILEGALES												TOTALES				
	DIRECTAS		INDIRECTAS		SUICIDIOS		HOMICIDIOS			ACCIDENTES			Muertes relacionadas al consumo de drogas (MRCDD)		Total de muertes (TM)		% MRCDD/TM
	V	M	V	M	V	M	V	M	SE	V	M	SE					
Ciudad Autónoma de Buenos Aires	0,00	0,00	6,05	3,01	0,00	0,00	3,58	0,85	0,00	1,24	0,58	0,00	5.485	10,8	33111	10,4	16,6
Buenos Aires	2,00	1,00	27,55	12,50	1,00	1,00	69,79	11,96	0,19	17,09	5,17	0,08	20.008	39,4	129403	40,6	15,5
Catamarca	0,00	0,00	0,86	0,47	0,00	0,00	0,38	0,38	0,00	0,53	0,18	0,00	311	0,6	2278	0,7	13,7
Córdoba	3,00	1,00	8,83	5,73	2,00	0,00	2,26	1,98	0,00	2,63	0,93	0,00	4.764	9,4	27874	8,7	17,1
Corrientes	0,00	0,00	0,67	0,47	0,00	0,00	3,39	0,66	0,00	1,17	0,30	0,00	977	1,9	6489	2,0	15,1
Chaco	1,00	1,00	3,84	0,56	0,00	0,00	4,80	1,04	0,00	1,93	0,57	0,01	1.119	2,2	7162	2,2	15,6
Chubut	0,00	0,00	0,10	0,09	0,00	0,00	3,39	0,47	0,00	0,79	0,23	0,00	537	1,1	2972	0,9	18,1
Entre Ríos	1,00	1,00	1,54	0,85	0,00	0,00	3,86	1,04	0,00	1,82	0,35	0,00	1.647	3,2	9919	3,1	16,6
Formosa	0,00	0,00	1,15	0,19	0,00	0,00	3,20	0,57	0,00	0,93	0,14	0,00	546	1,1	3309	1,0	16,5
Jujuy	0,00	0,00	3,36	3,01	0,00	0,00	1,60	0,47	0,00	1,17	0,28	0,00	464	0,9	4091	1,3	11,4
La Pampa	0,00	0,00	0,10	0,19	0,00	1,00	0,75	0,19	0,00	0,57	0,25	0,00	524	1,0	2404	0,8	21,8
La Rioja	0,00	0,00	0,48	0,38	0,00	0,00	0,85	0,28	0,00	0,41	0,06	0,00	257	0,5	1905	0,6	13,5
Mendoza	6,00	3,00	5,66	3,20	3,00	2,00	8,85	0,85	0,00	3,47	1,05	0,00	2.138	4,2	12674	4,0	16,9
Misiones	0,00	0,00	0,19	0,09	0,00	0,00	4,90	0,85	0,00	2,28	0,50	0,00	1.140	2,2	6419	2,0	17,8
Neuquén	3,00	0,00	0,96	0,56	0,00	0,00	3,96	0,57	0,00	0,90	0,25	0,00	543	1,1	2764	0,9	19,6
Rio Negro	0,00	0,00	1,06	0,38	0,00	0,00	3,20	0,47	0,00	0,94	0,18	0,00	618	1,2	3810	1,2	16,2
Salta	0,00	1,00	7,87	4,32	0,00	0,00	3,20	0,66	0,00	1,64	0,40	0,00	1.113	2,2	7145	2,2	15,6
San Juan	0,00	0,00	1,34	0,66	0,00	0,00	1,70	0,19	0,00	1,55	0,37	0,00	790	1,6	4631	1,5	17,1
San Luis	1,00	0,00	1,73	0,94	0,00	0,00	1,41	0,75	0,00	0,98	0,19	0,00	495	1,0	2707	0,8	18,3
Santa Cruz	0,00	0,00	0,19	0,38	0,00	0,00	1,13	0,47	0,00	0,58	0,21	0,00	223	0,4	1306	0,4	17,1
Santa Fe	2,00	2,00	8,45	3,76	0,00	1,00	10,55	1,32	0,00	6,00	1,63	0,00	4.703	9,3	29531	9,3	15,9
Santiago del Estero	1,00	0,00	2,78	1,32	0,00	0,00	1,88	0,75	0,00	1,46	0,28	0,00	731	1,4	5286	1,7	13,8
Tucumán	1,00	0,00	1,44	0,56	0,00	0,00	4,80	1,51	0,00	2,13	0,48	0,00	1.419	2,8	9727	3,1	14,6
Tierra del Fuego e Islas del Atlántico Sur	0,00	0,00	0,86	0,00	0,00	0,00	0,66	0,09	0,00	0,19	0,12	0,00	87	0,2	438	0,1	19,8
Otro país	0,00	0,00	0,38	0,28	0,00	0,00	1,79	0,09	0,00	0,48	0,12	0,00	91	0,2	641	0,2	14,2
Ignorado	0,00	0,00	0,77	0,09	0,00	0,00	1,22	0,09	0,00	0,33	0,08	0,00	85	0,2	606	0,2	14,0
TOTAL PAIS	21,00	10,00	88,22	43,99	6,00	5,00	147,11	28,54	0,19	53,22	14,89	0,10	50.813	100,0	318.602	100,0	15,9
	31,00		132,22		11,00		175,83			68,21			50.813				
	0,06		0,26		0,02		0,35			0,13			100,00				

Tabla 51. Defunciones relacionadas al consumo de drogas según sustancias, causas, sexo y provincias. Buenos Aires, Argentina 2010.

GRUPO DE EDAD	DROGAS LEGALES																					DROGAS ILEGALES									TO TA LES								
	TABACO						ALCOHOL																																
	DIRECTAS			INDIRECTAS			DIRECTAS			INDIRECTAS			SUICIDIOS			HOMICIDIOS			ACCIDENTES			DIRECTAS		INDIRECTAS		SUICIDIOS		HOMICIDIOS				ACCIDENTES							
	V	M	SE	V	M	SE	V	M	SE	V	M	SE	V	M	SE	V	M	SE	V	M	SE	V	M	SE	V	M	V	M	SE	V		M	SE	V	M	SE			
0 a 6 días	0,00	0,00	0,00	0,00	0,00	0,00	0,00	0,00	0,00	0,00	0,00	0,00	0,00	0,00	0,40	0,40	0,00	0,00	0,00	0,00	0,00	0,00	0,00	0,00	0,00	0,00	0,00	0,00	0,00	0,00	0,00	0,00	0,00	0,00	0,00	0,00	0,00	0,00	0,99
7 a 27 días	0,00	0,00	0,00	0,00	0,00	0,00	0,00	0,00	0,00	0,00	0,00	0,00	0,00	0,00	0,00	0,00	0,00	0,00	0,00	0,00	0,00	0,00	0,00	0,00	0,00	0,00	0,00	0,00	0,00	0,00	0,00	0,00	0,00	0,00	0,00	0,00	0,00	0,00	0,00
28 a 365 días	0,00	0,00	0,00	0,00	0,00	0,00	0,00	0,00	0,00	0,00	0,00	0,00	0,00	0,00	0,00	0,40	0,00	0,00	0,48	0,16	0,00	0,00	0,00	0,29	0,09	0,00	0,00	0,00	0,09	0,00	0,00	0,04	0,01	0,00	0,00	0,00	1,57		
1 año	0,00	0,00	0,00	0,00	0,00	0,00	0,00	0,00	0,00	0,00	0,00	0,00	0,00	0,00	0,80	0,00	0,00	0,16	0,32	0,00	0,00	0,00	0,00	0,00	0,00	0,00	0,19	0,00	0,00	0,01	0,03	0,00	0,00	0,00	1,51				
2 años	0,00	0,00	0,00	0,00	0,00	0,00	0,00	0,00	0,00	0,00	0,00	0,00	0,00	0,00	0,40	0,00	0,00	0,16	0,16	0,00	0,00	0,00	0,00	0,00	0,00	0,00	0,09	0,00	0,00	0,01	0,01	0,00	0,00	0,00	0,84				
3 años	0,00	0,00	0,00	0,00	0,00	0,00	0,00	0,00	0,00	0,00	0,00	0,00	0,00	0,00	0,40	0,00	0,00	0,64	0,32	0,00	0,00	0,00	0,00	0,00	0,00	0,00	0,09	0,00	0,00	0,06	0,03	0,00	0,00	0,00	1,54				
4 años	0,00	0,00	0,00	0,00	0,00	0,00	0,00	0,00	0,00	0,00	0,00	0,00	0,00	0,00	0,00	0,40	0,00	0,64	0,00	0,00	0,00	0,00	0,00	0,00	0,00	0,00	0,09	0,00	0,00	0,06	0,00	0,00	0,00	0,00	1,19				
5 a 9 años	0,00	0,00	0,00	0,00	0,00	0,00	0,00	0,00	0,00	0,00	0,00	0,00	0,00	0,00	3,61	0,00	0,00	1,28	1,61	0,00	0,00	0,00	0,10	0,00	0,00	0,00	0,85	0,00	0,00	0,11	0,14	0,00	0,00	0,00	7,69				
10 a 14 años	0,00	0,00	0,00	0,00	0,00	0,00	0,00	0,00	0,00	0,00	0,00	0,00	0,00	0,00	1,20	2,00	0,00	2,89	2,25	0,00	0,00	0,00	0,29	0,09	0,00	0,00	0,28	0,47	0,00	0,25	0,19	0,00	0,00	0,00	9,92				
15 a 19 años	0,00	0,00	0,00	0,00	0,00	0,00	0,00	0,00	0,00	0,00	0,00	0,00	0,00	0,00	36,46	2,80	0,00	12,69	4,66	0,16	0,00	0,00	0,00	0,19	0,00	0,00	8,57	0,66	0,00	1,09	0,40	0,01	0,00	0,00	67,70				
20 a 24 años	0,00	0,00	0,00	0,00	0,00	0,00	0,00	0,00	0,00	0,00	0,00	0,00	0,00	0,00	50,89	6,41	0,00	27,31	4,50	0,00	0,00	0,00	0,58	0,38	0,00	0,00	11,96	1,51	0,00	2,35	0,39	0,00	0,00	0,00	106,26				
25 a 29 años	0,00	0,00	0,00	0,00	0,00	0,00	1,00	0,00	0,00	0,00	0,00	0,00	0,00	0,00	39,27	4,01	0,40	23,61	4,50	0,00	0,00	0,00	2,21	0,28	0,00	0,00	9,23	0,94	0,09	2,03	0,39	0,00	0,00	0,00	87,96				
30 a 34 años	0,00	0,00	0,00	0,00	0,00	0,00	2,00	0,00	0,00	0,00	0,00	0,00	0,00	0,00	34,06	6,01	0,00	20,40	4,02	0,16	0,00	0,00	3,26	1,41	0,00	0,00	8,01	1,41	0,00	1,75	0,35	0,01	0,00	0,00	82,85				
35 a 39 años	0,00	0,00	0,00	91,82	47,45	0,00	2,00	0,00	0,00	13,95	7,91	0,00	0,00	0,00	22,44	5,61	0,00	17,19	5,14	0,00	0,00	0,00	4,32	2,07	0,00	0,00	5,27	1,32	0,00	1,48	0,44	0,00	0,00	0,00	228,41				
40 a 44 años	1,00	0,00	0,00	168,94	70,46	0,45	4,00	1,00	1,00	18,07	10,64	0,07	0,00	0,00	20,03	4,41	0,00	12,85	4,66	0,00	1,00	0,00	4,70	2,44	0,00	0,00	4,71	1,04	0,00	1,11	0,40	0,00	0,00	0,00	332,98				
45 a 49 años	0,00	0,00	0,00	330,90	139,05	0,25	14,00	0,00	0,00	34,95	18,55	0,00	0,00	0,00	12,42	1,60	0,00	12,37	2,89	0,00	0,00	0,00	3,07	1,60	0,00	0,00	2,92	0,38	0,00	1,06	0,25	0,00	0,00	0,00	576,26				
50 a 54 años	0,00	0,00	0,00	617,98	248,85	1,54	16,00	1,00	0,00	66,86	33,07	0,05	0,00	0,00	17,63	3,61	0,00	13,01	2,41	0,00	1,00	0,00	2,02	0,66	0,00	1,00	4,14	0,85	0,00	1,12	0,21	0,00	0,00	0,00	1033,00				
55 a 59 años	0,00	0,00	0,00	1003,63	339,72	1,35	25,00	5,00	0,00	101,32	43,36	0,05	0,00	0,00	13,62	0,40	0,00	13,01	3,69	0,00	0,00	0,00	1,44	0,47	1,00	0,00	3,20	0,09	0,00	1,12	0,32	0,00	0,00	0,00	1557,80				
60 a 64 años	0,00	0,00	0,00	1373,57	450,99	1,48	21,00	4,00	0,00	144,19	53,90	0,07	0,00	0,00	11,22	2,40	0,00	12,37	4,18	0,00	0,00	0,00	1,25	0,75	0,00	0,00	2,64	0,57	0,00	1,06	0,36	0,00	0,00	0,00	2085,99				
65 a 69 años	0,00	0,00	0,00	1583,40	507,70	4,26	17,00	2,00	0,00	155,72	70,78	0,00	0,00	0,00	6,41	2,80	0,00	9,96	4,66	0,00	0,00	0,00	1,15	0,28	0,00	0,00	1,51	0,66	0,00	0,86	0,40	0,00	0,00	0,00	2369,55				
70 a 74 años	0,00	0,00	0,00	1410,42	517,89	3,32	21,00	3,00	0,00	163,40	94,57	0,97	0,00	0,00	7,61	1,20	0,00	4,98	3,21	0,00	0,00	0,00	1,34	0,19	0,00	0,00	1,79	0,28	0,00	0,43	0,28	0,00	0,00	0,00	2235,88				
75 a 79 años	0,00	0,00	0,00	1476,99	710,34	0,57	8,00	1,00	0,00	167,22	122,19	0,19	0,00	0,00	5,61	1,60	0,00	6,10	2,89	0,00	0,00	0,00	0,58	0,47	0,00	0,00	1,32	0,38	0,00	0,53	0,25	0,00	0,00	0,00	2506,22				
80 a 84 años	1,00	0,00	0,00	1361,07	984,68	1,43	6,00	1,00	0,00	136,75	156,04	0,37	0,00	0,00	4,01	1,60	0,00	2,73	2,41	0,00	0,00	1,00	0,29	0,47	0,00	0,00	0,94	0,38	0,00	0,23	0,21	0,00	0,00	0,00	2662,60				
85 a 89 años	0,00	0,00	0,00	1536,51	1985,93	3,08	1,00	2,00	0,00	154,81	272,64	0,41	0,00	0,00	2,40	2,40	0,00	1,45	0,96	0,00	0,00	0,00	0,48	0,56	0,00	0,00	0,57	0,57	0,00	0,12	0,08	0,00	0,00	0,00	3965,98				
Edad ignorada	0,00	0,00	0,00	36,48	14,82	8,09	2,00	0,00	1,00	4,50	2,36	0,67	0,00	0,00	6,01	0,80	0,40	2,41	0,48	0,64	0,00	0,00	0,19	0,09	0,00	0,00	1,41	0,19	0,09	0,21	0,04	0,06	0,00	0,00	82,96				
Subtotales	2,00	0,00	0,00	10991,72	6017,88	25,81	140,00	20,00	2,00	1161,74	886,01	2,85	0,00	0,00	296,91	50,89	0,80	198,69	60,07	0,96	2,00	1,00	27,55	12,50	1,00	1,00	69,79	11,96	0,19	17,09	5,17	0,08	0,00	0,00	20008				
Subtotales	2			17035			162			2051			0			349			260			3		40		2		82			22			20008					
Totales	17037						2821									149									20008														

Tabla 52. Defunciones relacionadas al consumo de drogas según sustancias, causas, sexo y provincias. Catamarca, Argentina 2010.

GRUPO DE EDAD	DROGAS LEGALES																				DROGAS ILEGALES												TOTALES			
	TABACO						ALCOHOL														DROGAS ILEGALES															
	DIRECTAS			INDIRECTAS			DIRECTAS			INDIRECTAS			SUICIDIOS			HOMICIDIOS			ACCIDENTES			DIRECTAS		INDIRECTAS		SUICIDIOS		HOMICIDIOS		ACCIDENTES						
	V	M	SE	V	M	SE	V	M	SE	V	M	SE	V	M	SE	V	M	SE	V	M	SE	V	M	V	M	V	M	V	M	V	M	V		M	SE	V
0 a 6 días	0,00	0,00	0,00	0,00	0,00	0,00	0,00	0,00	0,00	0,00	0,00	0,00	0,00	0,00	0,00	0,00	0,00	0,00	0,00	0,00	0,00	0,00	0,00	0,00	0,00	0,00	0,00	0,00	0,00	0,00	0,00	0,00	0,00	0,00	0,00	0,00
7 a 27 días	0,00	0,00	0,00	0,00	0,00	0,00	0,00	0,00	0,00	0,00	0,00	0,00	0,00	0,00	0,00	0,00	0,00	0,00	0,00	0,00	0,00	0,00	0,00	0,00	0,00	0,00	0,00	0,00	0,00	0,00	0,00	0,00	0,00	0,00	0,00	0,00
28 a 365 días	0,00	0,00	0,00	0,00	0,00	0,00	0,00	0,00	0,00	0,00	0,00	0,00	0,00	0,00	0,00	0,00	0,00	0,00	0,00	0,16	0,00	0,00	0,00	0,00	0,00	0,00	0,00	0,00	0,00	0,00	0,01	0,00	0,00	0,17		
1 año	0,00	0,00	0,00	0,00	0,00	0,00	0,00	0,00	0,00	0,00	0,00	0,00	0,00	0,00	0,00	0,00	0,00	0,00	0,00	0,00	0,00	0,00	0,00	0,00	0,00	0,00	0,00	0,00	0,00	0,00	0,00	0,00	0,00	0,00		
2 años	0,00	0,00	0,00	0,00	0,00	0,00	0,00	0,00	0,00	0,00	0,00	0,00	0,00	0,00	0,00	0,00	0,00	0,00	0,00	0,00	0,00	0,00	0,00	0,00	0,00	0,00	0,00	0,00	0,00	0,00	0,00	0,00	0,00	0,00		
3 años	0,00	0,00	0,00	0,00	0,00	0,00	0,00	0,00	0,00	0,00	0,00	0,00	0,00	0,00	0,00	0,00	0,00	0,00	0,16	0,00	0,00	0,00	0,00	0,00	0,00	0,00	0,00	0,00	0,01	0,00	0,00	0,00	0,17			
4 años	0,00	0,00	0,00	0,00	0,00	0,00	0,00	0,00	0,00	0,00	0,00	0,00	0,00	0,00	0,00	0,00	0,00	0,00	0,00	0,00	0,00	0,00	0,00	0,00	0,00	0,00	0,00	0,00	0,00	0,00	0,00	0,00	0,00			
5 a 9 años	0,00	0,00	0,00	0,00	0,00	0,00	0,00	0,00	0,00	0,00	0,00	0,00	0,00	0,00	0,00	0,00	0,00	0,00	0,00	0,16	0,00	0,00	0,00	0,00	0,00	0,00	0,00	0,00	0,00	0,01	0,00	0,00	0,17			
10 a 14 años	0,00	0,00	0,00	0,00	0,00	0,00	0,00	0,00	0,00	0,00	0,00	0,00	0,00	0,40	0,00	0,00	0,00	0,32	0,00	0,00	0,00	0,00	0,00	0,00	0,00	0,00	0,00	0,00	0,03	0,00	0,00	0,84				
15 a 19 años	0,00	0,00	0,00	0,00	0,00	0,00	0,00	0,00	0,00	0,00	0,00	0,00	0,00	0,00	0,00	0,00	0,64	0,16	0,00	0,00	0,00	0,00	0,00	0,00	0,00	0,00	0,00	0,06	0,01	0,00	0,87					
20 a 24 años	0,00	0,00	0,00	0,00	0,00	0,00	0,00	0,00	0,00	0,00	0,00	0,00	0,40	0,40	0,00	1,12	0,48	0,00	0,00	0,00	1,12	0,48	0,00	0,00	0,09	0,09	0,00	0,10	0,04	0,00	2,73					
25 a 29 años	0,00	0,00	0,00	0,00	0,00	0,00	0,00	0,00	0,00	0,00	0,00	0,00	0,00	0,00	0,00	0,00	1,45	0,16	0,00	0,00	0,00	0,00	0,00	0,00	0,00	0,00	0,12	0,01	0,00	1,74						
30 a 34 años	0,00	0,00	0,00	0,00	0,00	0,00	0,00	0,00	0,00	0,00	0,00	0,00	0,00	0,00	0,00	0,00	0,64	0,00	0,00	0,00	0,00	0,00	0,00	0,00	0,00	0,00	0,06	0,00	0,00	0,70						
35 a 39 años	0,00	0,00	0,00	0,70	0,15	0,00	0,00	0,00	0,00	0,00	0,00	0,00	0,00	0,40	0,40	0,00	0,48	0,16	0,00	0,00	0,00	0,00	0,00	0,00	0,00	0,00	0,00	0,00	0,00	0,00	2,63					
40 a 44 años	0,00	0,00	0,00	4,66	0,93	0,00	0,00	0,00	0,00	0,32	0,12	0,00	0,00	0,00	0,00	0,00	0,32	0,00	0,00	0,00	0,00	0,00	0,00	0,00	0,00	0,00	0,00	0,00	0,00	0,00	6,38					
45 a 49 años	0,00	0,00	0,00	4,17	2,24	0,00	0,00	0,00	0,00	0,42	0,22	0,00	0,00	0,00	0,40	0,00	0,16	0,16	0,00	0,00	0,00	0,00	0,00	0,00	0,00	0,00	0,00	0,00	0,00	0,00	7,89					
50 a 54 años	0,00	0,00	0,00	6,19	4,44	0,00	0,00	0,00	0,00	0,57	1,10	0,00	0,00	0,00	0,00	0,00	0,48	0,00	0,00	0,00	0,00	0,00	0,00	0,00	0,00	0,00	0,00	0,00	0,00	0,00	12,82					
55 a 59 años	0,00	0,00	0,00	14,92	7,70	0,00	1,00	0,00	0,00	2,96	0,53	0,00	0,00	0,00	0,40	0,00	0,32	0,32	0,00	0,00	0,00	0,00	0,00	0,00	0,00	0,00	0,00	0,00	0,00	0,00	28,58					
60 a 64 años	0,00	1,00	0,00	21,10	6,02	0,00	0,00	0,00	0,00	2,56	0,83	0,00	0,00	0,00	0,00	0,00	0,16	0,00	0,00	0,00	0,00	0,00	0,00	0,00	0,00	0,00	0,00	0,00	0,00	0,00	31,68					
65 a 69 años	0,00	0,00	0,00	18,45	5,53	0,00	1,00	0,00	0,00	2,69	1,14	0,00	0,00	0,00	0,00	0,00	0,00	0,00	0,00	0,00	0,00	0,00	0,00	0,00	0,00	0,00	0,00	0,00	0,00	0,00	29,10					
70 a 74 años	0,00	0,00	0,00	15,03	11,89	0,00	0,00	0,00	0,00	4,83	3,76	0,00	0,00	0,00	0,40	0,00	0,00	0,00	0,00	0,00	0,00	0,00	0,00	0,00	0,00	0,00	0,00	0,00	0,00	0,00	36,19					
75 a 79 años	0,00	0,00	0,00	20,86	11,96	0,00	0,00	0,00	0,00	3,39	2,39	0,00	0,00	0,00	0,00	0,00	0,16	0,00	0,00	0,00	0,00	0,00	0,00	0,00	0,00	0,00	0,00	0,00	0,00	0,00	39,05					
80 a 84 años	0,00	0,00	0,00	19,98	12,48	0,00	0,00	0,00	0,00	3,63	2,19	0,00	0,00	0,00	0,00	0,00	0,00	0,00	0,00	0,00	0,00	0,00	0,00	0,00	0,00	0,00	0,00	0,00	0,00	0,00	38,28					
85 a 89 años	0,00	0,00	0,00	30,50	29,28	0,00	0,00	1,00	0,00	4,34	5,59	0,00	0,00	0,00	0,00	0,00	0,00	0,00	0,00	0,00	0,00	0,00	0,00	0,00	0,00	0,00	0,00	0,00	0,00	0,00	70,90					
Edad ignorada	0,00	0,00	0,00	0,19	0,00	0,00	0,00	0,00	0,00	0,00	0,00	0,00	0,00	0,00	0,00	0,00	0,00	0,00	0,00	0,00	0,00	0,00	0,00	0,00	0,00	0,00	0,00	0,00	0,00	0,00	0,19					
Subtotales	0,00	1,00	0,00	156,73	92,61	0,00	2,00	1,00	0,00	25,71	17,87	0,00	0,00	0,00	1,60	1,60	0,00	6,10	2,09	0,00	0,00	0,00	0,86	0,47	0,00	0,00	0,38	0,38	0,00	0,53	0,18	0,00	311,1			
Subtotales	1			249			3			44			0			3			8			0		1		0		1		1		311				
Totales	250						58														3						311									

Tabla 53. Defunciones relacionadas al consumo de drogas según sustancias, causas, sexo y provincias. Córdoba, Argentina 2010.

GRUPO DE EDAD	DROGAS LEGALES																					DROGAS ILEGALES									TO TA LES					
	TABACO						ALCOHOL																													
	DIRECTAS			INDIRECTAS			DIRECTAS			INDIRECTAS			SUICIDIOS		HOMICIDIOS			ACCIDENTES			DIRECTAS		INDIRECTAS		SUICIDIOS		HOMICIDIOS			ACCIDENTES						
	V	M	SE	V	M	SE	V	M	SE	V	M	SE	V	M	V	M	SE	V	M	SE	V	M	V	M	V	M	SE	V	M	SE		V	M	SE		
0 a 6 días	0,00	0,00	0,00	0,00	0,00	0,00	0,00	0,00	0,00	0,00	0,00	0,00	0,00	0,00	0,00	0,40	0,00	0,00	0,00	0,00	0,00	0,00	0,00	0,00	0,00	0,00	0,00	0,00	0,00	0,00	0,00	0,00	0,00	0,00	0,00	0,49
7 a 27 días	0,00	0,00	0,00	0,00	0,00	0,00	0,00	0,00	0,00	0,00	0,00	0,00	0,00	0,00	0,00	0,00	0,00	0,00	0,00	0,00	0,00	0,00	0,00	0,00	0,00	0,00	0,00	0,00	0,00	0,00	0,00	0,00	0,00	0,00	0,00	0,00
28 a 365 días	0,00	0,00	0,00	0,00	0,00	0,00	0,00	0,00	0,00	0,00	0,00	0,00	0,00	0,00	0,80	0,00	0,00	0,32	0,00	0,00	0,00	0,00	0,00	0,00	0,00	0,19	0,00	0,00	0,03	0,00	0,00	0,00	0,00	1,34		
1 año	0,00	0,00	0,00	0,00	0,00	0,00	0,00	0,00	0,00	0,00	0,00	0,00	0,00	0,00	0,40	0,00	0,16	0,00	0,00	0,00	0,00	0,00	0,00	0,00	0,00	0,09	0,00	0,01	0,00	0,00	0,00	0,00	0,67			
2 años	0,00	0,00	0,00	0,00	0,00	0,00	0,00	0,00	0,00	0,00	0,00	0,00	0,00	0,00	0,00	0,00	0,00	0,16	0,00	0,00	0,00	0,00	0,00	0,00	0,00	0,00	0,00	0,01	0,00	0,00	0,00	0,00	0,17			
3 años	0,00	0,00	0,00	0,00	0,00	0,00	0,00	0,00	0,00	0,00	0,00	0,00	0,00	0,00	0,00	0,00	0,00	0,00	0,00	0,00	0,00	0,00	0,00	0,00	0,00	0,00	0,00	0,00	0,00	0,00	0,00	0,00	0,10			
4 años	0,00	0,00	0,00	0,00	0,00	0,00	0,00	0,00	0,00	0,00	0,00	0,00	0,00	0,00	0,00	0,00	0,00	0,32	0,00	0,00	0,00	0,00	0,00	0,00	0,00	0,00	0,00	0,00	0,00	0,00	0,00	0,00	0,35			
5 a 9 años	0,00	0,00	0,00	0,00	0,00	0,00	0,00	0,00	0,00	0,00	0,00	0,00	0,00	0,40	0,00	0,00	0,16	0,32	0,00	0,00	0,00	0,00	0,00	0,00	0,09	0,00	0,01	0,03	0,00	0,00	0,00	1,02				
10 a 14 años	0,00	0,00	0,00	0,00	0,00	0,00	0,00	0,00	0,00	0,00	0,00	0,00	0,00	0,00	0,40	0,00	0,48	0,32	0,00	0,00	0,00	0,00	0,00	0,00	0,00	0,00	0,00	0,00	0,00	0,00	0,00	0,00	1,46			
15 a 19 años	0,00	0,00	0,00	0,00	0,00	0,00	0,00	0,00	0,00	0,00	0,00	0,00	0,00	0,80	0,00	0,00	2,89	0,64	0,00	1,00	0,00	0,00	0,00	0,00	0,19	0,00	0,25	0,06	0,00	0,00	5,92					
20 a 24 años	0,00	0,00	0,00	0,00	0,00	0,00	0,00	0,00	0,00	0,00	0,00	0,00	0,00	0,80	0,80	0,00	4,82	1,28	0,00	0,00	1,00	0,00	0,00	0,19	0,19	0,00	0,41	0,11	0,00	9,61						
25 a 29 años	0,00	0,00	0,00	0,00	0,00	0,00	0,00	0,00	0,00	0,00	0,00	0,00	0,00	0,00	0,40	0,00	3,05	0,96	0,00	0,00	0,00	0,10	0,09	0,00	0,00	0,00	0,26	0,08	0,00	5,05						
30 a 34 años	0,00	0,00	0,00	0,00	0,00	0,00	0,00	0,00	0,00	0,00	0,00	0,00	0,00	1,60	1,20	0,00	3,53	0,48	0,00	1,00	0,00	0,77	0,19	0,00	0,00	0,38	0,28	0,00	0,30	0,04	9,78					
35 a 39 años	0,00	0,00	0,00	16,81	7,91	0,00	1,00	0,00	0,00	2,32	0,52	0,00	0,00	1,20	0,80	0,00	2,09	0,64	0,00	0,00	0,00	0,77	0,09	1,00	0,00	0,28	0,19	0,00	0,18	0,06	35,86					
40 a 44 años	0,00	0,00	0,00	24,66	14,11	0,00	0,00	0,00	0,00	3,27	4,69	0,00	0,00	0,40	0,00	0,00	1,77	0,48	0,00	0,00	0,00	0,96	0,19	0,00	0,00	0,09	0,00	0,15	0,04	50,81						
45 a 49 años	0,00	0,00	0,00	50,33	29,87	0,00	2,00	0,00	0,00	5,59	5,25	0,00	0,00	0,00	0,80	0,00	2,25	0,80	0,00	0,00	0,00	0,67	0,47	0,00	0,00	0,19	0,00	0,19	0,07	98,49						
50 a 54 años	0,00	0,00	0,00	116,65	39,91	0,00	2,00	0,00	0,00	12,12	4,57	0,00	0,00	0,40	0,80	0,00	2,41	0,48	0,00	0,00	0,00	0,48	0,19	0,00	0,00	0,09	0,19	0,00	0,21	0,04	180,54					
55 a 59 años	0,00	0,00	0,00	207,93	74,89	0,00	3,00	0,00	0,00	25,12	9,00	0,00	0,00	0,80	0,40	0,00	1,77	0,96	0,00	0,00	0,00	0,96	0,47	1,00	0,00	0,19	0,09	0,00	0,15	0,08	326,82					
60 a 64 años	0,00	0,00	0,00	322,02	91,58	0,00	1,00	1,00	0,00	33,75	11,88	0,00	0,00	0,40	0,40	0,00	0,96	0,80	0,00	0,00	0,00	0,58	0,56	0,00	0,00	0,09	0,09	0,00	0,08	0,07	465,29					
65 a 69 años	0,00	0,00	0,00	319,29	93,06	0,00	0,00	0,00	0,00	40,43	16,10	0,00	0,00	1,20	0,80	0,00	1,45	0,64	0,00	0,00	0,00	0,48	0,56	0,00	0,00	0,28	0,19	0,00	0,12	0,06	474,67					
70 a 74 años	0,00	0,00	0,00	360,81	147,15	0,00	2,00	0,00	0,00	41,46	23,06	0,00	0,00	0,80	0,00	0,00	0,96	0,64	0,00	0,00	0,00	0,96	0,56	0,00	0,00	0,19	0,00	0,00	0,08	0,06	578,73					
75 a 79 años	0,00	0,00	0,00	382,50	197,72	0,00	2,00	0,00	0,00	41,13	32,34	0,00	0,00	0,00	0,00	0,00	0,64	0,00	0,00	1,00	0,00	0,96	0,09	0,00	0,00	0,00	0,00	0,00	0,06	0,00	658,44					
80 a 84 años	0,00	0,00	0,00	388,46	260,28	0,00	1,00	0,00	0,00	39,36	44,19	0,00	0,00	0,00	0,40	0,00	0,48	0,48	0,00	0,00	0,00	0,58	0,75	0,00	0,00	0,00	0,09	0,00	0,04	0,04	736,16					
85 a 89 años	0,00	0,00	0,00	448,78	561,77	0,00	0,00	0,00	0,00	36,98	71,95	0,00	0,00	0,00	0,40	0,00	0,32	0,32	0,00	0,00	0,00	0,48	1,32	0,00	0,00	0,00	0,09	0,00	0,03	0,03	1122,47					
Edad ignorada	0,00	0,00	0,00	0,00	0,00	0,00	0,00	0,00	0,00	0,00	0,00	0,00	0,00	0,00	0,00	0,00	0,00	0,00	0,00	0,00	0,00	0,00	0,00	0,00	0,00	0,00	0,00	0,00	0,00	0,00	0,00	0,00	0,00			
Subtotales	0,00	0,00	0,00	2638,24	1518,25	0,00	14,00	1,00	0,00	281,53	223,55	0,00	0,00	0,00	9,62	8,41	0,00	30,52	10,76	0,00	3,00	1,00	8,83	5,73	2,00	0,00	2,26	1,98	0,00	2,63	0,93	0,00	4764			
Subtotales	0			4156			15			505			0		18			41			4		15		2		4			4			4764			
Totales	4156						579															28									4764					

Tabla 55. Defunciones relacionadas al consumo de drogas según sustancias, causas, sexo y provincias. Chaco, Argentina 2010.

GRUPO DE EDAD	DROGAS LEGALES																											TO TA LES						
	TABACO						ALCOHOL												DROGAS ILEGALES															
	DIRECTAS			INDIRECTAS			DIRECTAS			INDIRECTAS			SUICIDIOS		HOMICIDIOS			ACCIDENTES			DIRECTAS		INDIRECTAS		SUICIDIOS		HOMICIDIOS			ACCIDENTES				
	V	M	SE	V	M	SE	V	M	SE	V	M	SE	V	M	V	M	SE	V	M	SE	V	M	V	M	V	M	V		M	SE	V	M	SE	
0 a 6 días	0,00	0,00	0,00	0,00	0,00	0,00	0,00	0,00	0,00	0,00	0,00	0,00	0,00	0,00	0,00	0,00	0,00	0,00	0,00	0,00	0,00	0,00	0,00	0,00	0,00	0,00	0,00	0,00	0,00	0,00	0,00	0,00	0,00	0,00
7 a 27 días	0,00	0,00	0,00	0,00	0,00	0,00	0,00	0,00	0,00	0,00	0,00	0,00	0,00	0,00	0,00	0,00	0,00	0,00	0,00	0,00	0,00	0,00	0,00	0,00	0,00	0,00	0,00	0,00	0,00	0,00	0,00	0,00	0,00	0,00
28 a 365 días	0,00	0,00	0,00	0,00	0,00	0,00	0,00	0,00	0,00	0,00	0,00	0,00	0,00	0,00	0,00	0,00	0,00	0,00	0,00	0,00	0,00	0,00	0,00	0,00	0,00	0,00	0,00	0,00	0,00	0,00	0,00	0,00	0,00	0,00
1 año	0,00	0,00	0,00	0,00	0,00	0,00	0,00	0,00	0,00	0,00	0,00	0,00	0,00	0,00	0,00	0,00	0,00	0,16	0,00	0,00	0,00	0,00	0,00	0,00	0,00	0,00	0,00	0,00	0,00	0,00	0,01	0,00	0,00	0,17
2 años	0,00	0,00	0,00	0,00	0,00	0,00	0,00	0,00	0,00	0,00	0,00	0,00	0,00	0,00	0,00	0,00	0,16	0,00	0,00	0,00	0,00	0,00	0,00	0,00	0,00	0,00	0,00	0,00	0,00	0,00	0,01	0,00	0,00	0,17
3 años	0,00	0,00	0,00	0,00	0,00	0,00	0,00	0,00	0,00	0,00	0,00	0,00	0,00	0,00	0,80	0,00	0,00	0,16	0,00	0,00	0,00	0,00	0,00	0,00	0,00	0,19	0,00	0,00	0,01	0,00	0,00	0,00	1,16	
4 años	0,00	0,00	0,00	0,00	0,00	0,00	0,00	0,00	0,00	0,00	0,00	0,00	0,00	0,00	0,00	0,00	0,00	0,00	0,00	0,00	0,00	0,00	0,00	0,00	0,00	0,00	0,00	0,00	0,00	0,00	0,00	0,00	0,00	
5 a 9 años	0,00	0,00	0,00	0,00	0,00	0,00	0,00	0,00	0,00	0,00	0,00	0,00	0,00	0,00	0,00	0,00	0,16	0,48	0,00	0,00	0,00	0,00	0,00	0,00	0,00	0,00	0,00	0,00	0,00	0,01	0,04	0,00	0,70	
10 a 14 años	0,00	0,00	0,00	0,00	0,00	0,00	0,00	0,00	0,00	0,00	0,00	0,00	0,00	0,40	0,00	0,00	0,96	0,32	0,00	0,00	0,00	0,00	0,00	0,00	0,09	0,00	0,00	0,08	0,03	0,00	0,00	1,89		
15 a 19 años	0,00	0,00	0,00	0,00	0,00	0,00	0,00	0,00	0,00	0,00	0,00	0,00	0,00	4,81	0,00	0,00	2,09	0,96	0,00	0,00	0,00	0,10	0,00	0,00	0,00	0,00	1,13	0,00	0,00	0,18	0,08	0,00	9,35	
20 a 24 años	0,00	0,00	0,00	0,00	0,00	0,00	0,00	0,00	0,00	0,00	0,00	0,00	0,00	5,21	1,20	0,00	2,25	0,00	0,00	1,00	0,00	0,00	0,00	0,00	0,00	1,22	0,28	0,00	0,19	0,00	0,00	11,36		
25 a 29 años	0,00	0,00	0,00	0,00	0,00	0,00	0,00	0,00	0,00	0,00	0,00	0,00	0,00	2,80	0,40	0,00	2,41	0,64	0,00	0,00	1,00	0,48	0,00	0,00	0,66	0,09	0,00	0,21	0,06	0,00	0,00	8,75		
30 a 34 años	0,00	0,00	0,00	0,00	0,00	0,00	1,00	0,00	0,00	0,00	0,00	0,00	0,00	2,00	0,40	0,00	2,57	0,48	0,00	0,00	0,00	0,38	0,00	0,00	0,47	0,09	0,00	0,22	0,04	0,00	0,00	7,67		
35 a 39 años	0,00	0,00	0,00	4,85	3,85	0,00	1,00	0,00	0,00	0,44	1,74	0,00	0,00	0,80	0,80	0,00	0,96	0,64	0,00	0,00	0,00	0,29	0,09	0,00	0,00	0,19	0,19	0,00	0,08	0,06	0,00	15,98		
40 a 44 años	0,00	0,00	0,00	10,13	7,66	0,00	3,00	0,00	0,00	2,89	0,61	0,00	0,00	0,40	0,00	0,00	1,28	0,96	0,00	0,00	0,00	0,19	0,00	0,00	0,09	0,00	0,00	0,11	0,08	0,00	0,00	27,42		
45 a 49 años	0,00	0,00	0,00	28,11	11,82	0,00	4,00	0,00	0,00	6,61	4,83	0,00	0,00	0,40	0,80	0,00	1,93	0,16	0,16	0,00	0,00	0,38	0,09	0,00	0,00	0,09	0,19	0,00	0,17	0,01	0,01	59,78		
50 a 54 años	0,00	0,00	0,00	42,74	14,68	0,00	3,00	1,00	0,00	7,39	3,48	0,00	0,00	1,20	0,00	0,00	2,89	0,80	0,00	0,00	0,00	0,77	0,00	0,00	0,28	0,00	0,00	0,25	0,07	0,00	0,00	78,56		
55 a 59 años	0,00	0,00	0,00	59,01	19,97	0,00	9,00	0,00	0,00	10,24	3,73	0,07	0,00	1,20	0,00	0,00	1,45	0,48	0,00	0,00	0,00	0,19	0,00	0,00	0,28	0,00	0,00	0,12	0,04	0,00	0,00	105,79		
60 a 64 años	0,00	0,00	0,00	76,07	26,42	0,00	5,00	0,00	0,00	12,78	5,63	0,00	0,00	0,00	0,00	0,00	0,64	0,16	0,00	0,00	0,00	0,29	0,09	0,00	0,00	0,00	0,00	0,00	0,06	0,01	0,00	127,15		
65 a 69 años	0,00	0,00	0,00	80,71	26,82	0,19	4,00	0,00	0,00	13,44	6,49	0,00	0,00	0,00	0,00	0,00	0,96	0,16	0,00	0,00	0,00	0,48	0,09	0,00	0,00	0,00	0,00	0,00	0,08	0,01	0,00	133,44		
70 a 74 años	0,00	0,00	0,00	89,85	30,86	0,16	3,00	0,00	0,00	14,04	6,72	0,12	0,00	0,00	0,80	0,00	0,64	0,00	0,00	0,00	0,00	0,19	0,09	0,00	0,00	0,00	0,19	0,00	0,06	0,00	0,00	146,73		
75 a 79 años	1,00	0,00	0,00	75,96	33,78	0,00	0,00	0,00	0,00	9,64	7,95	0,00	0,00	0,40	0,00	0,00	0,64	0,16	0,00	0,00	0,00	0,10	0,09	0,00	0,00	0,09	0,00	0,00	0,06	0,01	0,00	129,89		
80 a 84 años	0,00	0,00	0,00	66,01	37,98	0,00	0,00	0,00	0,00	7,92	8,58	0,00	0,00	0,00	0,00	0,00	0,00	0,00	0,00	0,00	0,00	0,00	0,00	0,00	0,00	0,00	0,00	0,00	0,00	0,00	0,00	120,49		
85 a 89 años	0,00	0,00	0,00	56,50	56,51	0,27	2,00	0,00	0,00	7,41	9,56	0,05	0,00	0,00	0,00	0,00	0,16	0,00	0,00	0,00	0,00	0,00	0,00	0,00	0,00	0,00	0,00	0,00	0,01	0,00	0,00	132,47		
Edad ignorada	0,00	0,00	0,00	0,19	0,00	0,00	0,00	0,00	0,00	0,00	0,00	0,00	0,00	0,00	0,00	0,00	0,00	0,16	0,00	0,00	0,00	0,00	0,00	0,00	0,00	0,00	0,00	0,00	0,01	0,00	0,00	0,36		
Subtotales	1,00	0,00	0,00	590,13	270,34	0,62	35,00	1,00	0,00	92,80	59,32	0,24	0,00	0,00	20,43	4,41	0,00	22,49	6,59	0,16	1,00	1,00	3,84	0,56	0,00	0,00	4,80	1,04	0,00	1,93	0,57	0,01	1119	
Subtotales	1			861			36			152			0		25			29			2		4		0		6			3			1119	
Totales	862						242												15									1119						

Tabla 57. Defunciones relacionadas al consumo de drogas según sustancias, causas, sexo y provincias. Entre Ríos, Argentina 2010.

GRUPO DE EDAD	DROGAS LEGALES																				DROGAS ILEGALES												TOTAL	
	TABACO						ALCOHOL														DROGAS ILEGALES													
	DIRECTAS			INDIRECTAS			DIRECTAS			INDIRECTAS			SUICIDIOS		HOMICIDIOS			ACCIDENTES			DIRECTAS		INDIRECTAS		SUICIDIOS		HOMICIDIOS		ACCIDENTES					
	V	M	SE	V	M	SE	V	M	SE	V	M	SE	V	M	V	M	SE	V	M	SE	V	M	V	M	V	M	SE	V	M	SE				
0 a 6 días	0,00	0,00	0,00	0,00	0,00	0,00	0,00	0,00	0,00	0,00	0,00	0,00	0,00	0,00	0,00	0,00	0,00	0,00	0,00	0,00	0,00	0,00	0,00	0,00	0,00	0,00	0,00	0,00	0,00	0,00	0,00	0,00	0,00	
7 a 27 días	0,00	0,00	0,00	0,00	0,00	0,00	0,00	0,00	0,00	0,00	0,00	0,00	0,00	0,00	0,00	0,00	0,00	0,00	0,00	0,00	0,00	0,00	0,00	0,00	0,00	0,00	0,00	0,00	0,00	0,00	0,00	0,00	0,00	
28 a 365 días	0,00	0,00	0,00	0,00	0,00	0,00	0,00	0,00	0,00	0,00	0,00	0,00	0,00	0,00	0,00	0,00	0,00	0,00	0,00	0,00	0,00	0,00	0,00	0,00	0,00	0,00	0,00	0,00	0,00	0,00	0,00	0,00	0,00	
1 año	0,00	0,00	0,00	0,00	0,00	0,00	0,00	0,00	0,00	0,00	0,00	0,00	0,00	0,00	0,00	0,00	0,00	0,00	0,00	0,00	0,00	0,00	0,00	0,00	0,00	0,00	0,00	0,00	0,00	0,00	0,00	0,00	0,00	
2 años	0,00	0,00	0,00	0,00	0,00	0,00	0,00	0,00	0,00	0,00	0,00	0,00	0,00	0,00	0,00	0,00	0,00	0,00	0,00	0,00	0,00	0,00	0,00	0,00	0,00	0,00	0,00	0,00	0,00	0,00	0,00	0,00	0,00	
3 años	0,00	0,00	0,00	0,00	0,00	0,00	0,00	0,00	0,00	0,00	0,00	0,00	0,00	0,00	0,00	0,00	0,00	0,00	0,00	0,00	0,00	0,00	0,00	0,00	0,00	0,00	0,00	0,00	0,00	0,00	0,00	0,00	0,00	
4 años	0,00	0,00	0,00	0,00	0,00	0,00	0,00	0,00	0,00	0,00	0,00	0,00	0,00	0,00	0,00	0,00	0,40	0,00	0,00	0,00	0,00	0,00	0,00	0,00	0,00	0,00	0,00	0,00	0,00	0,00	0,00	0,00	0,00	
5 a 9 años	0,00	0,00	0,00	0,00	0,00	0,00	0,00	0,00	0,00	0,00	0,00	0,00	0,00	0,00	0,00	0,00	0,00	0,00	0,00	0,00	0,48	0,16	0,00	0,00	0,00	0,00	0,00	0,00	0,00	0,00	0,00	0,00	0,00	0,00
10 a 14 años	0,00	0,00	0,00	0,00	0,00	0,00	0,00	0,00	0,00	0,00	0,00	0,00	0,00	0,00	0,00	0,00	0,00	0,00	0,00	0,00	0,96	0,32	0,00	0,00	0,00	0,00	0,00	0,00	0,00	0,00	0,00	0,00	0,00	0,00
15 a 19 años	0,00	0,00	0,00	0,00	0,00	0,00	0,00	0,00	0,00	0,00	0,00	0,00	0,00	0,00	0,00	1,60	0,00	0,00	0,00	0,00	2,89	0,32	0,00	0,00	0,00	0,00	0,00	0,00	0,00	0,00	0,00	0,00	0,00	0,00
20 a 24 años	0,00	0,00	0,00	0,00	0,00	0,00	0,00	0,00	0,00	0,00	0,00	0,00	0,00	0,00	0,00	2,80	0,00	0,00	0,00	0,00	1,61	0,48	0,00	0,00	0,00	0,00	0,00	0,00	0,00	0,00	0,00	0,00	0,00	0,00
25 a 29 años	0,00	0,00	0,00	0,00	0,00	0,00	0,00	0,00	0,00	0,00	0,00	0,00	0,00	0,00	0,00	4,41	1,20	0,00	0,00	0,00	2,57	0,32	0,00	0,00	0,00	0,00	0,00	0,00	0,00	0,00	0,00	0,00	0,00	0,00
30 a 34 años	0,00	0,00	0,00	0,00	0,00	0,00	0,00	0,00	0,00	0,00	0,00	0,00	0,00	0,00	0,00	2,40	0,00	0,00	0,00	0,00	1,77	0,16	0,00	0,00	0,00	0,00	0,00	0,00	0,00	0,00	0,00	0,00	0,00	0,00
35 a 39 años	0,00	0,00	0,00	6,36	1,43	0,00	0,00	0,00	0,00	0,00	0,00	0,00	0,00	0,00	0,00	0,40	1,20	0,00	0,00	0,00	2,25	0,16	0,00	0,00	0,00	0,00	0,00	0,00	0,00	0,00	0,00	0,00	0,00	0,00
40 a 44 años	0,00	0,00	0,00	10,04	5,75	0,00	0,00	0,00	0,00	0,00	0,00	0,00	0,00	0,00	0,00	2,00	0,00	0,00	0,00	0,00	1,12	0,16	0,00	0,00	1,00	0,19	0,09	0,00	0,00	0,00	0,00	0,00	0,00	0,00
45 a 49 años	0,00	0,00	0,00	28,48	13,29	0,00	3,00	0,00	0,00	4,10	2,25	0,00	0,00	0,00	0,00	0,80	0,00	0,00	0,00	0,00	0,96	0,32	0,00	0,00	0,00	0,00	0,00	0,00	0,00	0,00	0,00	0,00	0,00	0,00
50 a 54 años	1,00	0,00	0,00	52,61	19,23	0,00	3,00	0,00	0,00	8,72	2,28	0,00	0,00	0,00	0,00	0,80	0,00	0,00	0,00	0,00	1,28	0,16	0,00	0,00	0,00	0,00	0,00	0,00	0,00	0,00	0,00	0,00	0,00	0,00
55 a 59 años	1,00	0,00	0,00	97,85	26,74	0,00	2,00	0,00	0,00	7,83	5,09	0,00	0,00	0,00	0,00	0,40	0,40	0,00	0,00	0,00	0,96	0,16	0,00	0,00	0,00	0,38	0,09	0,00	0,00	0,00	0,00	0,00	0,00	0,00
60 a 64 años	0,00	0,00	0,00	135,05	43,24	0,00	1,00	0,00	0,00	14,45	5,11	0,00	0,00	0,00	0,00	0,40	0,00	0,00	0,00	0,00	1,61	0,16	0,00	0,00	0,00	0,10	0,00	0,00	0,00	0,00	0,00	0,00	0,00	0,00
65 a 69 años	1,00	0,00	0,00	113,36	36,47	0,00	0,00	0,00	0,00	17,36	5,88	0,00	0,00	0,00	0,00	0,40	0,00	0,00	0,00	0,00	1,12	0,16	0,00	0,00	0,00	0,00	0,00	0,00	0,00	0,00	0,00	0,00	0,00	0,00
70 a 74 años	0,00	0,00	0,00	118,96	49,37	0,00	1,00	0,00	0,00	15,81	10,21	0,00	0,00	0,00	0,00	0,00	0,00	0,00	0,00	0,00	0,80	0,00	0,00	0,00	0,00	0,00	0,00	0,00	0,00	0,00	0,00	0,00	0,00	0,00
75 a 79 años	0,00	0,00	0,00	121,87	57,83	0,00	0,00	0,00	0,00	17,85	10,98	0,00	0,00	0,00	0,00	0,00	0,40	0,00	0,00	0,00	0,16	0,00	0,00	0,00	0,00	0,00	0,00	0,00	0,00	0,00	0,00	0,00	0,00	0,00
80 a 84 años	2,00	0,00	0,00	93,89	84,44	0,00	0,00	1,00	0,00	10,74	14,96	0,00	0,00	0,00	0,00	0,00	0,00	0,00	0,00	0,00	0,16	0,48	0,00	0,00	0,00	0,10	0,00	0,00	0,00	0,00	0,00	0,00	0,00	0,00
85 a 89 años	1,00	0,00	0,00	104,66	152,83	0,28	0,00	0,00	0,00	12,70	27,08	0,08	0,00	0,00	0,00	0,00	0,00	0,00	0,00	0,00	0,00	0,16	0,00	0,00	1,00	0,00	0,10	0,00	0,00	0,00	0,00	0,00	0,00	0,00
Edad ignorada	0,00	0,00	0,00	0,25	0,63	0,00	0,00	0,00	0,00	0,05	0,05	0,00	0,00	0,00	0,00	0,00	0,00	0,00	0,00	0,00	0,16	0,00	0,00	0,00	0,00	0,00	0,00	0,00	0,00	0,00	0,00	0,00	0,00	0,00
Subtotales	6,00	0,00	0,00	883,35	491,25	0,28	10,00	1,00	0,00	112,13	85,22	0,08	0,00	0,00	16,43	4,41	0,00	21,20	4,02	0,00	1,00	1,00	1,54	0,85	0,00	0,00	3,86	1,04	0,00	1,82	0,35	0,00	1647	
Subtotales	6			1375			11			197			0		21			25			2		2		0		5		2		1647			
Totales	1381						254																						11		1647			

Tabla 59. Defunciones relacionadas al consumo de drogas según sustancias, causas, sexo y provincias. Jujuy, Argentina 2010.

GRUPO DE EDAD	DROGAS LEGALES																											TO TA LES					
	TABACO						ALCOHOL												DROGAS ILEGALES														
	DIRECTAS			INDIRECTAS			DIRECTAS			INDIRECTAS			SUICIDIOS		HOMICIDIOS			ACCIDENTES			DIRECTAS		INDIRECTAS		SUICIDIOS		HOMICIDIOS			ACCIDENTES			
	V	M	SE	V	M	SE	V	M	SE	V	M	SE	V	M	V	M	SE	V	M	SE	V	M	V	M	V	M	SE		V	M	SE		
0 a 6 días	0,00	0,00	0,00	0,00	0,00	0,00	0,00	0,00	0,00	0,00	0,00	0,00	0,00	0,00	0,00	0,00	0,00	0,00	0,00	0,00	0,00	0,00	0,00	0,00	0,00	0,00	0,00	0,00	0,00	0,00	0,00	0,00	0,00
7 a 27 días	0,00	0,00	0,00	0,00	0,00	0,00	0,00	0,00	0,00	0,00	0,00	0,00	0,00	0,00	0,00	0,00	0,00	0,00	0,00	0,00	0,00	0,00	0,00	0,00	0,00	0,00	0,00	0,00	0,00	0,00	0,00	0,00	0,00
28 a 365 días	0,00	0,00	0,00	0,00	0,00	0,00	0,00	0,00	0,00	0,00	0,00	0,00	0,00	0,00	0,00	0,00	0,00	0,00	0,00	0,00	0,00	0,00	0,00	0,00	0,00	0,00	0,00	0,00	0,00	0,00	0,00	0,00	0,00
1 año	0,00	0,00	0,00	0,00	0,00	0,00	0,00	0,00	0,00	0,00	0,00	0,00	0,00	0,00	0,00	0,00	0,00	0,00	0,00	0,00	0,00	0,00	0,00	0,00	0,00	0,00	0,00	0,00	0,00	0,00	0,00	0,00	0,00
2 años	0,00	0,00	0,00	0,00	0,00	0,00	0,00	0,00	0,00	0,00	0,00	0,00	0,00	0,00	0,40	0,00	0,00	0,00	0,00	0,00	0,00	0,00	0,00	0,00	0,00	0,00	0,00	0,00	0,00	0,00	0,00	0,00	0,00
3 años	0,00	0,00	0,00	0,00	0,00	0,00	0,00	0,00	0,00	0,00	0,00	0,00	0,00	0,00	0,00	0,00	0,00	0,00	0,00	0,00	0,00	0,00	0,00	0,00	0,00	0,00	0,00	0,00	0,00	0,00	0,00	0,00	0,00
4 años	0,00	0,00	0,00	0,00	0,00	0,00	0,00	0,00	0,00	0,00	0,00	0,00	0,00	0,00	0,00	0,00	0,00	0,00	0,00	0,00	0,00	0,00	0,00	0,00	0,00	0,00	0,00	0,00	0,00	0,00	0,00	0,00	0,00
5 a 9 años	0,00	0,00	0,00	0,00	0,00	0,00	0,00	0,00	0,00	0,00	0,00	0,00	0,00	0,00	0,40	0,00	0,48	0,00	0,00	0,00	0,00	0,00	0,00	0,00	0,00	0,00	0,00	0,00	0,00	0,00	0,00	0,00	0,00
10 a 14 años	0,00	0,00	0,00	0,00	0,00	0,00	0,00	0,00	0,00	0,00	0,00	0,00	0,00	0,00	0,00	0,00	0,00	0,00	0,00	0,00	0,00	0,00	0,10	0,00	0,00	0,00	0,00	0,00	0,00	0,00	0,00	0,00	0,10
15 a 19 años	0,00	0,00	0,00	0,00	0,00	0,00	0,00	0,00	0,00	0,00	0,00	0,00	0,00	0,00	0,40	0,40	0,00	1,12	0,32	0,00	0,00	0,00	0,10	0,00	0,00	0,00	0,00	0,00	0,00	0,00	0,00	0,00	0,00
20 a 24 años	0,00	0,00	0,00	0,00	0,00	0,00	0,00	0,00	0,00	0,00	0,00	0,00	0,00	0,00	1,20	0,00	0,00	0,96	0,32	0,00	0,00	0,00	0,19	0,00	0,00	0,00	0,00	0,00	0,00	0,00	0,00	0,00	0,00
25 a 29 años	0,00	0,00	0,00	0,00	0,00	0,00	0,00	0,00	0,00	0,00	0,00	0,00	0,00	0,00	2,00	0,80	0,00	2,73	0,64	0,00	0,00	0,00	0,29	0,19	0,00	0,00	0,47	0,19	0,00	0,00	0,00	0,00	0,00
30 a 34 años	0,00	0,00	0,00	0,00	0,00	0,00	3,00	0,00	0,00	0,00	0,00	0,00	0,00	1,60	0,00	0,00	1,45	0,32	0,00	0,00	0,00	0,10	0,09	0,00	0,00	0,38	0,00	0,00	0,00	0,00	0,00	0,00	0,00
35 a 39 años	0,00	0,00	0,00	1,42	2,38	0,00	2,00	0,00	0,00	0,54	0,17	0,00	0,00	0,00	0,00	0,00	0,00	1,61	0,16	0,00	0,00	0,00	0,48	0,09	0,00	0,00	0,00	0,00	0,00	0,00	0,00	0,00	0,00
40 a 44 años	0,00	0,00	0,00	3,22	3,22	0,00	2,00	0,00	0,00	0,44	0,05	0,00	0,00	0,00	0,40	0,00	1,12	0,00	0,00	0,00	0,00	0,00	0,29	0,19	0,00	0,00	0,00	0,00	0,00	0,00	0,00	0,00	0,00
45 a 49 años	0,00	0,00	0,00	4,14	2,85	0,00	3,00	0,00	0,00	1,49	0,74	0,00	0,00	0,40	0,00	0,00	1,28	0,32	0,00	0,00	0,00	0,29	0,09	0,00	0,00	0,00	0,00	0,00	0,00	0,00	0,00	0,00	0,00
50 a 54 años	0,00	0,00	0,00	11,87	7,14	0,00	2,00	0,00	0,00	2,23	1,17	0,00	0,00	0,00	0,00	0,00	0,32	0,32	0,00	0,00	0,00	0,10	0,28	0,00	0,00	0,00	0,00	0,00	0,00	0,00	0,00	0,00	0,00
55 a 59 años	1,00	0,00	0,00	22,19	10,02	0,00	1,00	0,00	0,00	3,39	2,50	0,00	0,00	0,40	0,00	0,00	0,96	0,16	0,00	0,00	0,00	0,10	0,00	0,00	0,00	0,00	0,00	0,00	0,00	0,00	0,00	0,00	0,00
60 a 64 años	0,00	0,00	0,00	24,19	14,31	0,00	3,00	0,00	0,00	5,07	1,82	0,00	0,00	0,00	0,00	0,00	0,16	0,32	0,00	0,00	0,00	0,38	0,66	0,00	0,00	0,00	0,00	0,00	0,00	0,00	0,00	0,00	0,00
65 a 69 años	0,00	0,00	0,00	26,76	9,37	0,00	2,00	0,00	0,00	5,65	2,96	0,00	0,00	0,00	0,00	0,00	0,64	0,32	0,00	0,00	0,00	0,19	0,19	0,00	0,00	0,00	0,00	0,00	0,00	0,00	0,00	0,00	0,00
70 a 74 años	0,00	0,00	0,00	27,96	9,02	0,00	0,00	0,00	0,00	7,70	3,00	0,00	0,00	0,40	0,00	0,00	0,32	0,00	0,00	0,00	0,00	0,29	0,28	0,00	0,00	0,00	0,00	0,00	0,00	0,00	0,00	0,00	0,00
75 a 79 años	0,00	0,00	0,00	29,91	20,77	0,00	1,00	0,00	0,00	6,82	3,67	0,00	0,00	0,00	0,00	0,00	0,00	0,00	0,00	0,00	0,00	0,38	0,38	0,00	0,00	0,00	0,00	0,00	0,00	0,00	0,00	0,00	0,00
80 a 84 años	0,00	0,00	0,00	28,54	16,07	0,00	0,00	0,00	0,00	5,49	4,60	0,00	0,00	0,00	0,00	0,00	0,32	0,00	0,00	0,00	0,00	0,10	0,56	0,00	0,00	0,00	0,00	0,00	0,00	0,00	0,00	0,00	0,00
85 a 89 años	0,00	0,00	0,00	26,43	35,66	0,00	0,00	0,00	0,00	5,04	6,82	0,00	0,00	0,00	0,00	0,00	0,00	0,00	0,00	0,00	0,00	0,00	0,00	0,00	0,00	0,00	0,00	0,00	0,00	0,00	0,00	0,00	0,00
Edad ignorada	0,00	0,00	0,00	0,00	0,00	0,00	0,00	0,00	0,00	0,00	0,00	0,00	0,00	0,00	0,00	0,00	0,00	0,00	0,00	0,00	0,00	0,00	0,00	0,00	0,00	0,00	0,00	0,00	0,00	0,00	0,00	0,00	0,00
Subtotales	1,00	0,00	0,00	206,61	130,79	0,00	19,00	0,00	0,00	43,86	27,50	0,00	0,00	0,00	6,81	2,00	0,00	13,65	3,21	0,00	0,00	0,00	3,36	3,01	0,00	0,00	1,60	0,47	0,00	1,17	0,28	0,00	464
Subtotales	1			337			19			71			0		9			17			0		6		0		2			1			464
Totales	338						116																10									464	

Tabla 5. Defunciones relacionadas al consumo de drogas según sustancias, causas, sexo y provincias. Mendoza, Argentina 2010.

GRUPO DE EDAD	DROGAS LEGALES																					DROGAS ILEGALES									TOTAL						
	TABACO						ALCOHOL																														
	DIRECTAS			INDIRECTAS			DIRECTAS			INDIRECTAS			SUICIDIOS			HOMICIDIOS			ACCIDENTES			DIRECTAS			INDIRECTAS			SUICIDIOS				HOMICIDIOS			ACCIDENTES		
	V	M	SE	V	M	SE	V	M	SE	V	M	SE	V	M	SE	V	M	SE	V	M	SE	V	M	SE	V	M	SE	V	M	SE		V	M	SE	V	M	SE
0 a 6 días	0,00	0,00	0,00										0,00	0,00								0,00	0,00	0,00	0,00									0,00	0,00	0,00	
7 a 27 días	0,00	0,00	0,00	0,00	0,00	0,00	0,00	0,00	0,00	0,00	0,00	0,00	0,00	0,00	0,00	0,00	0,00	0,00	0,00	0,00	0,00	0,00	0,00	0,00	0,00	0,00	0,00	0,00	0,00	0,00	0,00	0,00	0,00	0,00	0,00	0,00	
28 a 365 días	0,00	0,00	0,00	0,00	0,00	0,00	0,00	0,00	0,00	0,00	0,00	0,00	0,00	0,00	0,00	0,00	0,00	0,00	0,00	0,00	0,00	0,00	0,00	0,00	0,00	0,00	0,00	0,00	0,00	0,00	0,00	0,00	0,00	0,00	0,00		
1 año	0,00	0,00	0,00	0,00	0,00	0,00	0,00	0,00	0,00	0,00	0,00	0,00	0,00	0,00	0,00	0,00	0,00	0,00	0,16	0,16	0,00	0,00	1,00	0,00	0,00	0,00	0,00	0,00	0,00	0,00	0,00	0,00	0,01	0,01	0,00	1,35	
2 años	0,00	0,00	0,00	0,00	0,00	0,00	0,00	0,00	0,00	0,00	0,00	0,00	0,00	0,00	0,00	0,00	0,00	0,32	0,32	0,00	0,00	0,00	0,00	0,00	0,00	0,00	0,00	0,00	0,00	0,00	0,00	0,03	0,03	0,00	0,70		
3 años	0,00	0,00	0,00	0,00	0,00	0,00	0,00	0,00	0,00	0,00	0,00	0,00	0,00	0,00	0,00	0,00	0,00	0,00	0,48	0,00	0,00	0,00	0,00	0,00	0,00	0,00	0,00	0,00	0,00	0,00	0,00	0,04	0,00	0,52			
4 años	0,00	0,00	0,00	0,00	0,00	0,00	0,00	0,00	0,00	0,00	0,00	0,00	0,00	0,00	0,00	0,00	0,00	0,16	0,16	0,00	0,00	0,00	0,00	0,00	0,00	0,00	0,00	0,00	0,00	0,01	0,01	0,00	0,35				
5 a 9 años	0,00	0,00	0,00	0,00	0,00	0,00	0,00	0,00	0,00	0,00	0,00	0,00	0,00	0,00	0,00	0,00	0,00	0,32	0,32	0,00	0,00	0,00	0,00	0,00	0,00	0,00	0,00	0,00	0,00	0,00	0,00	0,00	0,00	0,35			
10 a 14 años	0,00	0,00	0,00	0,00	0,00	0,00	0,00	0,00	0,00	0,00	0,00	0,00	0,00	0,00	0,00	0,00	0,00	0,80	0,32	0,00	0,00	0,00	0,00	0,00	0,00	0,00	0,00	0,00	0,00	0,07	0,03	0,00	1,22				
15 a 19 años	0,00	0,00	0,00	0,00	0,00	0,00	0,00	0,00	0,00	0,00	0,00	0,00	0,00	0,00	0,40	0,00	0,00	1,12	0,16	0,00	3,00	0,00	0,00	0,09	0,00	0,00	0,09	0,00	0,00	0,10	0,01	0,00	4,98				
20 a 24 años	0,00	0,00	0,00	0,00	0,00	0,00	0,00	0,00	0,00	0,00	0,00	0,00	0,00	0,00	5,61	0,00	0,00	2,25	0,96	0,00	1,00	0,00	0,00	0,00	0,00	1,32	0,00	0,00	0,19	0,08	0,00	11,42					
25 a 29 años	0,00	0,00	0,00	0,00	0,00	0,00	0,00	0,00	0,00	0,00	0,00	0,00	0,00	0,00	8,01	0,80	0,00	7,07	0,64	0,00	0,00	0,00	0,10	0,00	1,00	0,00	1,88	0,19	0,00	0,61	0,06	0,00	20,36				
30 a 34 años	0,00	0,00	0,00	0,00	0,00	0,00	0,00	0,00	0,00	0,00	0,00	0,00	0,00	0,00	6,01	0,00	0,00	3,21	0,96	0,00	0,00	0,00	0,38	0,19	0,00	0,00	1,41	0,00	0,00	0,28	0,08	0,00	12,53				
35 a 39 años	0,00	0,00	0,00	6,89	4,83	0,00	0,00	0,00	0,00	1,26	1,35	0,00	0,00	0,00	6,41	0,40	0,00	3,69	1,61	0,00	0,00	1,00	0,58	0,19	2,00	0,00	1,51	0,09	0,00	0,32	0,14	0,00	32,27				
40 a 44 años	0,00	0,00	0,00	5,19	5,82	0,00	0,00	0,00	0,00	0,99	0,68	0,00	0,00	0,00	2,80	0,00	0,00	3,05	0,96	0,00	0,00	0,00	0,38	0,09	0,00	0,00	0,66	0,00	0,00	0,26	0,08	0,00	20,98				
45 a 49 años	2,00	0,00	0,00	12,36	9,23	0,00	0,00	0,00	0,00	1,76	1,85	0,00	0,00	0,00	2,40	0,40	0,00	1,28	1,12	0,00	1,00	0,00	0,48	0,00	0,00	0,00	0,57	0,09	0,00	0,11	0,10	0,00	34,76				
50 a 54 años	2,00	0,00	0,00	45,48	19,76	0,00	1,00	0,00	0,00	6,74	3,19	0,00	0,00	0,00	1,20	0,40	0,00	2,57	0,16	0,00	0,00	0,00	0,48	0,47	0,00	0,00	0,28	0,09	0,00	0,22	0,01	0,00	84,07				
55 a 59 años	2,00	0,00	0,00	105,07	33,17	0,45	1,00	1,00	0,00	12,27	5,70	0,07	0,00	0,00	0,80	0,00	0,00	2,09	0,32	0,00	0,00	0,00	0,48	0,28	0,00	0,00	0,19	0,00	0,00	0,18	0,03	0,00	165,10				
60 a 64 años	2,00	4,00	0,00	137,27	48,18	0,00	1,00	0,00	0,00	21,76	9,06	0,00	0,00	0,00	0,80	0,40	0,00	2,25	0,48	0,00	0,00	0,00	0,58	0,09	0,00	0,00	0,19	0,09	0,00	0,19	0,04	0,00	228,39				
65 a 69 años	0,00	0,00	0,00	127,65	39,32	0,00	1,00	0,00	0,00	19,62	7,98	0,00	0,00	0,00	1,20	0,40	0,00	2,41	0,16	0,00	1,00	0,00	0,38	0,47	0,00	0,00	0,28	0,09	0,00	0,21	0,01	0,00	202,20				
70 a 74 años	1,00	0,00	0,00	159,84	61,65	0,25	1,00	0,00	0,00	23,48	14,56	0,00	0,00	0,00	0,00	0,00	0,00	1,45	0,16	0,00	0,00	0,00	0,86	0,28	0,00	0,00	0,00	0,00	0,12	0,01	0,00	264,67					
75 a 79 años	1,00	0,00	0,00	157,62	89,79	0,00	2,00	0,00	0,00	22,01	16,00	0,00	0,00	0,00	0,40	0,00	0,00	2,89	0,96	0,00	0,00	1,00	0,67	0,28	0,00	2,00	0,09	0,00	0,00	0,25	0,08	0,00	297,06				
80 a 84 años	2,00	0,00	0,00	174,28	109,21	0,00	0,00	0,00	0,00	18,25	20,90	0,00	0,00	0,00	0,40	0,80	0,00	1,45	0,64	0,00	0,00	0,00	0,19	0,47	0,00	0,00	0,09	0,19	0,00	0,12	0,06	0,00	329,05				
85 a 89 años	0,00	0,00	0,00	180,30	191,52	0,44	0,00	0,00	0,00	20,41	27,82	0,00	0,00	0,00	0,80	0,00	0,00	0,80	0,32	0,00	0,00	0,00	0,10	0,28	0,00	0,00	0,19	0,00	0,00	0,07	0,03	0,00	423,08				
Edad ignorada	0,00	0,00	0,00	0,00	0,00	0,00	0,00	0,00	0,00	0,00	0,00	0,00	0,00	0,00	0,40	0,00	0,00	1,28	0,80	0,00	0,00	0,00	0,00	0,00	0,00	0,00	0,09	0,00	0,00	0,11	0,07	0,00	2,76				
Subtotales	12,00	4,00	0,00	1111,96	612,48	1,14	7,00	1,00	0,00	148,55	109,09	0,07	0,00	0,00	37,66	3,61	0,00	40,32	12,21	0,00	6,00	3,00	5,66	3,20	3,00	2,00	8,85	0,85	0,00	3,47	1,05	0,00	2138				
Subtotales	16			1726			8			258			0			41			53			9			9			5			10			5			2138
Totales	1742						360																			37									2138		

Tabla 66. Defunciones relacionadas al consumo de drogas según sustancias, causas, sexo y provincias. Salta, Argentina 2010.

GRUPO DE EDAD	DROGAS LEGALES																					DROGAS ILEGALES									TOTAL								
	TABACO						ALCOHOL															DROGAS ILEGALES																	
	DIRECTAS			INDIRECTAS			DIRECTAS			INDIRECTAS			SUICIDIOS			HOMICIDIOS			ACCIDENTES			DIRECTAS			INDIRECTAS			SUICIDIOS				HOMICIDIOS			ACCIDENTES				
	V	M	SE	V	M	SE	V	M	SE	V	M	SE	V	M	SE	V	M	SE	V	M	SE	V	M	SE	V	M	SE	V	M	SE		V	M	SE	V	M	SE		
0 a 6 días	0,00	0,00	0,00	0,00	0,00	0,00	0,00	0,00	0,00	0,00	0,00	0,00	0,00	0,00	0,00	0,00	0,00	0,00	0,00	0,00	0,00	0,00	0,00	0,00	0,00	0,00	0,00	0,00	0,00	0,00	0,00	0,00	0,00	0,00	0,00	0,00	0,00		
7 a 27 días	0,00	0,00	0,00	0,00	0,00	0,00	0,00	0,00	0,00	0,00	0,00	0,00	0,00	0,00	0,00	0,00	0,00	0,00	0,00	0,00	0,00	0,00	0,00	0,00	0,00	0,00	0,00	0,00	0,00	0,00	0,00	0,00	0,00	0,00	0,00	0,00	0,00		
28 a 365 días	0,00	0,00	0,00	0,00	0,00	0,00	0,00	0,00	0,00	0,00	0,00	0,00	0,00	0,00	0,00	0,00	0,00	0,00	0,00	0,00	0,00	0,00	0,00	0,00	0,00	0,00	0,00	0,00	0,00	0,00	0,00	0,00	0,00	0,00	0,00	0,00	0,00		
1 año	0,00	0,00	0,00	0,00	0,00	0,00	0,00	0,00	0,00	0,00	0,00	0,00	0,00	0,00	0,00	0,00	0,00	0,00	0,00	0,00	0,00	0,00	0,00	0,00	0,00	0,00	0,00	0,00	0,00	0,00	0,00	0,00	0,00	0,00	0,00	0,00	0,00		
2 años	0,00	0,00	0,00	0,00	0,00	0,00	0,00	0,00	0,00	0,00	0,00	0,00	0,00	0,00	0,00	0,00	0,00	0,00	0,00	0,00	0,00	0,00	0,00	0,00	0,00	0,00	0,00	0,00	0,00	0,00	0,00	0,00	0,00	0,00	0,00	0,00	0,00		
3 años	0,00	0,00	0,00	0,00	0,00	0,00	0,00	0,00	0,00	0,00	0,00	0,00	0,00	0,00	0,00	0,00	0,00	0,00	0,00	0,00	0,00	0,00	0,00	0,00	0,00	0,00	0,00	0,00	0,00	0,00	0,00	0,00	0,00	0,00	0,00	0,00	0,00		
4 años	0,00	0,00	0,00	0,00	0,00	0,00	0,00	0,00	0,00	0,00	0,00	0,00	0,00	0,00	0,00	0,00	0,00	0,00	0,00	0,00	0,00	0,00	0,00	0,00	0,00	0,00	0,00	0,00	0,00	0,00	0,00	0,00	0,00	0,00	0,00	0,00	0,00		
5 a 9 años	0,00	0,00	0,00	0,00	0,00	0,00	0,00	0,00	0,00	0,00	0,00	0,00	0,00	0,00	0,00	0,00	0,00	0,00	0,00	0,00	0,00	0,00	0,00	0,00	0,00	0,00	0,00	0,00	0,00	0,00	0,00	0,00	0,00	0,00	0,00	0,00	0,00		
10 a 14 años	0,00	0,00	0,00	0,00	0,00	0,00	0,00	0,00	0,00	0,00	0,00	0,00	0,00	0,00	0,00	0,00	0,00	0,00	0,00	0,00	0,00	0,00	0,00	0,00	0,00	0,00	0,00	0,00	0,00	0,00	0,00	0,00	0,00	0,00	0,00	0,00	0,00		
15 a 19 años	0,00	0,00	0,00	0,00	0,00	0,00	0,00	0,00	0,00	0,00	0,00	0,00	0,00	0,00	0,00	0,00	0,00	0,00	0,00	0,00	0,00	0,00	0,00	0,00	0,00	0,00	0,00	0,00	0,00	0,00	0,00	0,00	0,00	0,00	0,00	0,00	0,00		
20 a 24 años	0,00	0,00	0,00	0,00	0,00	0,00	0,00	0,00	0,00	0,00	0,00	0,00	0,00	0,00	0,00	0,00	0,00	0,00	0,00	0,00	0,00	0,00	0,00	0,00	0,00	0,00	0,00	0,00	0,00	0,00	0,00	0,00	0,00	0,00	0,00	0,00	0,00		
25 a 29 años	0,00	0,00	0,00	0,00	0,00	0,00	1,00	0,00	0,00	0,00	0,00	0,00	0,00	0,00	0,00	0,00	0,00	0,00	0,00	0,00	0,00	0,00	0,00	0,00	0,00	0,00	0,00	0,00	0,00	0,00	0,00	0,00	0,00	0,00	0,00	0,00	0,00		
30 a 34 años	0,00	0,00	0,00	0,00	0,00	0,00	1,00	0,00	0,00	0,00	0,00	0,00	0,00	0,00	0,00	0,00	0,00	0,00	0,00	0,00	0,00	0,00	0,00	0,00	0,00	0,00	0,00	0,00	0,00	0,00	0,00	0,00	0,00	0,00	0,00	0,00	0,00		
35 a 39 años	0,00	0,00	0,00	5,71	3,39	0,00	1,00	0,00	0,00	1,33	1,14	0,00	0,00	0,00	1,20	0,00	0,00	1,61	0,48	0,00	0,00	0,00	1,25	0,75	0,00	0,00	0,00	0,00	0,00	0,00	0,00	0,00	0,00	0,00	0,00	0,00	0,00		
40 a 44 años	0,00	0,00	0,00	8,67	7,61	0,00	3,00	0,00	0,00	1,04	2,06	0,00	0,00	0,00	1,20	0,40	0,00	1,61	0,16	0,00	0,00	0,00	0,86	0,28	0,00	0,00	0,00	0,00	0,00	0,00	0,00	0,00	0,00	0,00	0,00	0,00	0,00		
45 a 49 años	0,00	0,00	0,00	17,25	7,80	0,00	4,00	0,00	0,00	1,79	1,73	0,00	0,00	0,00	1,20	0,00	0,00	0,80	0,48	0,00	0,00	0,00	0,58	0,19	0,00	0,00	0,00	0,00	0,00	0,00	0,00	0,00	0,00	0,00	0,00	0,00	0,00		
50 a 54 años	0,00	0,00	0,00	26,78	9,65	0,00	4,00	0,00	0,00	4,86	2,19	0,00	0,00	0,00	0,00	0,00	0,00	0,96	0,32	0,00	0,00	0,00	0,48	0,09	0,00	0,00	0,00	0,00	0,00	0,00	0,00	0,00	0,00	0,00	0,00	0,00	0,00		
55 a 59 años	0,00	0,00	0,00	47,09	26,18	0,00	6,00	0,00	0,00	7,92	5,34	0,00	0,00	0,00	0,00	0,00	0,00	0,96	0,16	0,00	0,00	0,00	0,86	0,28	0,00	0,00	0,00	0,00	0,00	0,00	0,00	0,00	0,00	0,00	0,00	0,00	0,00		
60 a 64 años	0,00	0,00	0,00	56,21	23,82	0,45	7,00	0,00	0,00	8,57	5,29	0,07	0,00	0,00	0,00	0,00	0,00	0,64	0,00	0,00	0,00	0,00	0,58	0,28	0,00	0,00	0,00	0,00	0,00	0,00	0,00	0,00	0,00	0,00	0,00	0,00	0,00		
65 a 69 años	0,00	0,00	0,00	65,85	25,44	0,00	8,00	1,00	0,00	13,10	7,18	0,00	0,00	0,00	0,40	0,00	0,00	0,48	0,32	0,00	0,00	0,00	0,58	0,19	0,00	0,00	0,00	0,00	0,00	0,00	0,00	0,00	0,00	0,00	0,00	0,00	0,00		
70 a 74 años	0,00	0,00	0,00	72,05	28,83	0,00	8,00	0,00	0,00	12,33	6,27	0,00	0,00	0,00	0,40	0,00	0,00	0,48	0,32	0,00	0,00	0,00	0,00	0,00	0,38	0,00	0,00	0,00	0,00	0,00	0,00	0,00	0,00	0,00	0,00	0,00	0,00		
75 a 79 años	0,00	0,00	0,00	85,93	50,55	0,00	2,00	0,00	0,00	15,42	11,58	0,00	0,00	0,00	0,00	0,00	0,00	0,32	0,16	0,00	0,00	0,00	0,38	0,38	0,00	0,00	0,00	0,00	0,00	0,00	0,00	0,00	0,00	0,00	0,00	0,00	0,00		
80 a 84 años	0,00	0,00	0,00	72,96	48,87	0,00	1,00	0,00	0,00	9,36	9,75	0,00	0,00	0,00	0,40	0,00	0,00	0,16	0,16	0,00	0,00	0,00	0,48	0,28	0,00	0,00	0,00	0,00	0,00	0,00	0,00	0,00	0,00	0,00	0,00	0,00	0,00		
85 a 89 años	0,00	0,00	0,00	81,51	76,96	0,25	1,00	0,00	0,00	14,81	12,50	0,00	0,00	0,00	0,00	0,00	0,00	0,00	0,00	0,00	0,00	0,00	0,19	0,47	0,00	0,00	0,00	0,00	0,00	0,00	0,00	0,00	0,00	0,00	0,00	0,00	0,00		
Edad ignorada	0,00	0,00	0,00	0,00	0,00	0,00	0,00	0,00	0,00	0,00	0,00	0,00	0,00	0,00	0,00	0,00	0,00	0,00	0,00	0,00	0,00	0,00	0,00	0,00	0,00	0,00	0,00	0,00	0,00	0,00	0,00	0,00	0,00	0,00	0,00	0,00	0,00		
Subtotales	0,00	0,00	0,00	540,02	309,10	0,70	47,00	1,00	0,00	90,53	65,03	0,07	0,00	0,00	13,62	2,80	0,00	19,11	4,66	0,00	0,00	1,00	7,87	4,32	0,00	0,00	3,20	0,66	0,00	1,64	0,40	0,00	0,00	0,00	0,00	1113			
Subtotales	0			850			48			156			0			16			24			1			12			0			4			2			1113		
Totales	850						244															19									1113								

Tabla 68. Defunciones relacionadas al consumo de drogas según sustancias, causas, sexo y provincias. San Luis, Argentina 2010.

GRUPO DE EDAD	DROGAS LEGALES																											TO TA LES							
	TABACO						ALCOHOL												DROGAS ILEGALES																
	DIRECTAS			INDIRECTAS			DIRECTAS			INDIRECTAS			SUICIDIOS			HOMICIDIOS			ACCIDENTES			DIRECTAS		INDIRECTAS		SUICIDIOS			HOMICIDIOS		ACCIDENTES				
	V	M	SE	V	M	SE	V	M	SE	V	M	SE	V	M	SE	V	M	SE	V	M	SE	V	M	SE	V	M	V		M	V	M	SE	V	M	SE
0 a 6 días	0,00	0,00	0,00	0,00	0,00	0,00	0,00	0,00	0,00	0,00	0,00	0,00	0,00	0,00	0,00	0,00	0,00	0,00	0,00	0,00	0,00	0,00	0,00	0,00	0,00	0,00	0,00	0,00	0,00	0,00	0,00	0,00	0,00	0,00	
7 a 27 días	0,00	0,00	0,00	0,00	0,00	0,00	0,00	0,00	0,00	0,00	0,00	0,00	0,00	0,00	0,00	0,00	0,00	0,00	0,00	0,00	0,00	0,00	0,00	0,00	0,00	0,00	0,00	0,00	0,00	0,00	0,00	0,00	0,00	0,00	
28 a 365 días	0,00	0,00	0,00	0,00	0,00	0,00	0,00	0,00	0,00	0,00	0,00	0,00	0,00	0,00	0,00	0,00	0,00	0,00	0,00	0,00	0,00	0,00	0,00	0,00	0,00	0,00	0,00	0,00	0,00	0,00	0,00	0,00	0,00	0,00	
1 año	0,00	0,00	0,00	0,00	0,00	0,00	0,00	0,00	0,00	0,00	0,00	0,00	0,00	0,00	0,00	0,00	0,00	0,00	0,00	0,00	0,00	0,00	0,00	0,00	0,00	0,00	0,00	0,00	0,00	0,00	0,00	0,00	0,00	0,00	
2 años	0,00	0,00	0,00	0,00	0,00	0,00	0,00	0,00	0,00	0,00	0,00	0,00	0,00	0,00	0,00	0,00	0,00	0,00	0,00	0,00	0,00	0,00	0,00	0,00	0,00	0,00	0,00	0,00	0,00	0,00	0,00	0,00	0,00	0,00	
3 años	0,00	0,00	0,00	0,00	0,00	0,00	0,00	0,00	0,00	0,00	0,00	0,00	0,00	0,00	0,00	0,00	0,00	0,00	0,00	0,00	0,00	0,00	0,00	0,00	0,00	0,00	0,00	0,00	0,00	0,00	0,00	0,00	0,00	0,00	
4 años	0,00	0,00	0,00	0,00	0,00	0,00	0,00	0,00	0,00	0,00	0,00	0,00	0,00	0,00	0,00	0,00	0,00	0,00	0,00	0,00	0,00	0,00	0,00	0,00	0,00	0,00	0,00	0,00	0,00	0,00	0,00	0,00	0,00	0,00	
5 a 9 años	0,00	0,00	0,00	0,00	0,00	0,00	0,00	0,00	0,00	0,00	0,00	0,00	0,00	0,00	0,00	0,00	0,00	0,00	0,00	0,00	0,00	0,00	0,00	0,00	0,00	0,00	0,00	0,00	0,00	0,00	0,00	0,00	0,00	0,00	
10 a 14 años	0,00	0,00	0,00	0,00	0,00	0,00	0,00	0,00	0,00	0,00	0,00	0,00	0,00	0,00	0,00	0,00	0,00	0,00	0,00	0,00	0,00	0,00	0,00	0,00	0,00	0,00	0,00	0,00	0,00	0,00	0,00	0,00	0,00	0,00	
15 a 19 años	0,00	0,00	0,00	0,00	0,00	0,00	0,00	0,00	0,00	0,00	0,00	0,00	0,00	0,00	0,00	0,80	0,40	0,00	2,41	0,16	0,00	0,00	0,00	0,00	0,00	0,00	0,00	0,00	0,00	0,00	0,00	0,00	0,00	0,00	0,00
20 a 24 años	0,00	0,00	0,00	0,00	0,00	0,00	0,00	0,00	0,00	0,00	0,00	0,00	0,00	0,00	0,00	0,00	0,40	0,00	2,41	0,00	0,00	0,00	0,00	0,00	0,00	0,00	0,00	0,00	0,00	0,00	0,00	0,00	0,00	0,00	0,00
25 a 29 años	0,00	0,00	0,00	0,00	0,00	0,00	0,00	0,00	0,00	0,00	0,00	0,00	0,00	0,00	0,00	1,20	0,00	0,00	1,28	0,32	0,00	0,00	0,00	0,00	0,00	0,00	0,00	0,00	0,00	0,00	0,00	0,00	0,00	0,00	0,00
30 a 34 años	0,00	0,00	0,00	0,00	0,00	0,00	0,00	0,00	0,00	0,00	0,00	0,00	0,00	0,00	0,00	0,40	1,20	0,00	0,96	0,16	0,00	1,00	0,00	0,00	0,00	0,00	0,00	0,00	0,00	0,00	0,00	0,00	0,00	0,00	0,00
35 a 39 años	0,00	0,00	0,00	2,52	0,40	0,00	0,00	0,00	0,00	0,28	0,00	0,00	0,00	0,00	0,00	0,80	0,00	0,00	0,48	0,00	0,00	0,00	0,00	0,00	0,00	0,00	0,00	0,00	0,00	0,00	0,00	0,00	0,00	0,00	0,00
40 a 44 años	0,00	0,00	0,00	2,07	1,27	0,00	0,00	0,00	0,00	0,14	0,05	0,00	0,00	0,00	0,00	0,00	0,00	0,00	0,16	0,32	0,00	0,00	0,00	0,00	0,00	0,00	0,00	0,00	0,00	0,00	0,00	0,00	0,00	0,00	0,00
45 a 49 años	0,00	0,00	0,00	10,20	1,85	0,00	0,00	0,00	0,00	0,00	0,83	0,27	0,00	0,00	0,00	0,80	0,40	0,00	1,12	0,00	0,00	0,00	0,00	0,00	0,00	0,00	0,00	0,00	0,00	0,00	0,00	0,00	0,00	0,00	0,00
50 a 54 años	0,00	0,00	0,00	15,96	3,84	0,00	0,00	0,00	0,00	0,00	1,80	0,41	0,00	0,00	0,00	0,80	0,00	0,00	0,16	0,00	0,00	0,00	0,00	0,00	0,00	0,00	0,00	0,00	0,00	0,00	0,00	0,00	0,00	0,00	0,00
55 a 59 años	0,00	0,00	0,00	20,71	10,27	0,00	0,00	0,00	0,00	0,00	2,65	0,63	0,00	0,00	0,00	0,40	0,00	0,00	1,12	0,16	0,00	0,00	0,00	0,00	0,00	0,00	0,00	0,00	0,00	0,00	0,00	0,00	0,00	0,00	0,00
60 a 64 años	0,00	0,00	0,00	40,45	9,71	0,00	1,00	0,00	0,00	0,00	4,44	1,92	0,00	0,00	0,00	0,40	0,00	0,00	0,48	0,16	0,00	0,00	0,00	0,00	0,00	0,00	0,00	0,00	0,00	0,00	0,00	0,00	0,00	0,00	0,00
65 a 69 años	1,00	0,00	0,00	31,19	10,89	0,00	0,00	0,00	0,00	0,00	4,14	1,95	0,00	0,00	0,00	0,40	0,00	0,00	0,32	0,32	0,00	0,00	0,00	0,00	0,00	0,00	0,00	0,00	0,00	0,00	0,00	0,00	0,00	0,00	0,00
70 a 74 años	0,00	0,00	0,00	32,38	14,01	0,00	0,00	0,00	0,00	0,00	4,10	2,63	0,00	0,00	0,00	0,00	0,00	0,00	0,16	0,00	0,00	0,00	0,00	0,00	0,00	0,00	0,00	0,00	0,00	0,00	0,00	0,00	0,00	0,00	0,00
75 a 79 años	0,00	0,00	0,00	41,97	19,86	0,00	0,00	0,00	0,00	0,00	7,67	3,21	0,00	0,00	0,00	0,00	0,40	0,00	0,16	0,16	0,00	0,00	0,00	0,00	0,00	0,00	0,00	0,00	0,00	0,00	0,00	0,00	0,00	0,00	0,00
80 a 84 años	0,00	0,00	0,00	30,66	20,07	0,00	0,00	0,00	0,00	0,00	4,28	4,86	0,00	0,00	0,00	0,00	0,00	0,00	0,00	0,00	0,00	0,00	0,00	0,00	0,00	0,00	0,00	0,00	0,00	0,00	0,00	0,00	0,00	0,00	0,00
85 a 89 años	0,00	0,00	0,00	37,66	44,81	0,00	0,00	0,00	0,00	0,00	4,12	9,65	0,00	0,00	0,00	0,00	0,00	0,00	0,16	0,00	0,00	0,00	0,00	0,00	0,00	0,00	0,00	0,00	0,00	0,00	0,00	0,00	0,00	0,00	0,00
Edad ignorada	0,00	0,00	0,00	0,00	0,00	0,00	0,00	0,00	0,00	0,00	0,00	0,00	0,00	0,00	0,00	0,00	0,00	0,00	0,00	0,00	0,00	0,00	0,00	0,00	0,00	0,00	0,00	0,00	0,00	0,00	0,00	0,00	0,00	0,00	0,00
Subtotales	1,00	0,00	0,00	265,77	136,97	0,00	1,00	0,00	0,00	34,45	25,58	0,00	0,00	0,00	6,01	3,21	0,00	11,40	2,25	0,00	1,00	0,00	1,73	0,94	0,00	0,00	1,41	0,75	0,00	0,98	0,19	0,00	495		
Subtotales	1			403			1			60			0			9			14			1		3		0		2		1			495		
Totales	404						84																7									495			

Tabla 69. Defunciones relacionadas al consumo de drogas según sustancias, causas, sexo y provincias. Santa Cruz, Argentina 2010.

GRUPO DE EDAD	DROGAS LEGALES																					DROGAS ILEGALES												TOTALES	
	TABACO						ALCOHOL															DROGAS ILEGALES													
	DIRECTAS			INDIRECTAS			DIRECTAS			INDIRECTAS			SUICIDIOS			HOMICIDIOS			ACCIDENTES			DIRECTAS		INDIRECTAS		SUICIDIOS		HOMICIDIOS		ACCIDENTES					
	V	M	SE	V	M	SE	V	M	SE	V	M	SE	V	M	SE	V	M	SE	V	M	SE	V	M	V	M	V	M	V	M	SE	V	M	SE		
0 a 6 días	0,00	0,00	0,00	0,00	0,00	0,00	0,00	0,00	0,00	0,00	0,00	0,00	0,00	0,00	0,00	0,00	0,00	0,00	0,00	0,00	0,00	0,00	0,00	0,00	0,00	0,00	0,00	0,00	0,00	0,00	0,00	0,00	0,00	0,00	
7 a 27 días	0,00	0,00	0,00	0,00	0,00	0,00	0,00	0,00	0,00	0,00	0,00	0,00	0,00	0,00	0,00	0,00	0,00	0,00	0,00	0,00	0,00	0,00	0,00	0,00	0,00	0,00	0,00	0,00	0,00	0,00	0,00	0,00	0,00	0,00	
28 a 365 días	0,00	0,00	0,00	0,00	0,00	0,00	0,00	0,00	0,00	0,00	0,00	0,00	0,00	0,00	0,00	0,00	0,00	0,00	0,00	0,00	0,00	0,00	0,00	0,00	0,00	0,00	0,00	0,00	0,00	0,00	0,00	0,00	0,00	0,00	
1 año	0,00	0,00	0,00	0,00	0,00	0,00	0,00	0,00	0,00	0,00	0,00	0,00	0,00	0,00	0,00	0,00	0,00	0,00	0,00	0,00	0,00	0,00	0,00	0,00	0,00	0,00	0,00	0,00	0,00	0,00	0,00	0,00	0,00	0,00	
2 años	0,00	0,00	0,00	0,00	0,00	0,00	0,00	0,00	0,00	0,00	0,00	0,00	0,00	0,00	0,00	0,00	0,00	0,00	0,00	0,00	0,00	0,00	0,00	0,00	0,00	0,00	0,00	0,00	0,00	0,00	0,00	0,00	0,00	0,00	
3 años	0,00	0,00	0,00	0,00	0,00	0,00	0,00	0,00	0,00	0,00	0,00	0,00	0,00	0,00	0,00	0,00	0,00	0,00	0,00	0,00	0,00	0,00	0,00	0,00	0,00	0,00	0,00	0,00	0,00	0,00	0,00	0,00	0,00	0,00	
4 años	0,00	0,00	0,00	0,00	0,00	0,00	0,00	0,00	0,00	0,00	0,00	0,00	0,00	0,00	0,00	0,00	0,00	0,00	0,00	0,00	0,00	0,00	0,00	0,00	0,00	0,00	0,00	0,00	0,00	0,00	0,00	0,00	0,00	0,00	
5 a 9 años	0,00	0,00	0,00	0,00	0,00	0,00	0,00	0,00	0,00	0,00	0,00	0,00	0,00	0,00	0,00	0,00	0,00	0,16	0,32	0,00	0,00	0,00	0,00	0,00	0,00	0,00	0,00	0,00	0,00	0,00	0,00	0,01	0,03	0,00	0,52
10 a 14 años	0,00	0,00	0,00	0,00	0,00	0,00	0,00	0,00	0,00	0,00	0,00	0,00	0,00	0,00	0,00	0,00	0,00	0,64	0,00	0,00	0,00	0,00	0,00	0,00	0,00	0,00	0,00	0,00	0,00	0,00	0,06	0,00	0,00	0,70	
15 a 19 años	0,00	0,00	0,00	0,00	0,00	0,00	0,00	0,00	0,00	0,00	0,00	0,00	0,00	0,00	0,00	0,00	0,00	0,16	0,64	0,00	0,00	0,00	0,00	0,00	0,00	0,00	0,00	0,00	0,00	0,01	0,06	0,00	0,87		
20 a 24 años	0,00	0,00	0,00	0,00	0,00	0,00	0,00	0,00	0,00	0,00	0,00	0,00	0,00	0,00	0,40	0,40	0,00	0,80	0,00	0,00	0,00	0,00	0,00	0,00	0,00	0,00	0,00	0,00	0,00	0,00	0,00	0,00	0,00	1,86	
25 a 29 años	0,00	0,00	0,00	0,00	0,00	0,00	0,00	0,00	0,00	0,00	0,00	0,00	0,00	0,00	0,80	0,00	0,00	0,48	0,00	0,00	0,00	0,00	0,00	0,00	0,00	0,00	0,00	0,00	0,00	0,00	0,04	0,00	0,00	1,61	
30 a 34 años	0,00	0,00	0,00	0,00	0,00	0,00	0,00	0,00	0,00	0,00	0,00	0,00	0,00	0,00	0,40	0,00	0,80	0,00	0,00	0,00	0,00	0,00	0,00	0,19	0,00	0,00	0,00	0,00	0,00	0,00	0,00	0,00	1,56		
35 a 39 años	0,00	0,00	0,00	1,17	1,21	0,00	0,00	0,00	0,00	0,00	0,19	0,00	0,00	0,00	1,20	0,40	0,00	0,48	0,16	0,00	0,00	0,00	0,00	0,00	0,00	0,00	0,00	0,00	0,00	0,00	0,00	0,00	5,24		
40 a 44 años	0,00	0,00	0,00	2,92	0,55	0,00	0,00	0,00	0,00	0,22	0,10	0,00	0,00	0,00	0,00	0,00	0,00	0,64	0,00	0,00	0,00	0,00	0,10	0,00	0,00	0,00	0,00	0,00	0,00	0,00	0,00	0,00	4,58		
45 a 49 años	0,00	0,00	0,00	4,44	1,92	0,00	1,00	0,00	0,00	0,42	0,52	0,00	0,00	0,00	0,00	0,40	0,00	1,28	0,16	0,00	0,00	0,00	0,10	0,00	0,00	0,00	0,00	0,00	0,00	0,11	0,01	0,00	10,46		
50 a 54 años	0,00	0,00	0,00	7,90	1,70	0,00	0,00	0,00	0,00	0,77	0,72	0,00	0,00	0,00	0,40	0,00	0,00	0,48	0,48	0,00	0,00	0,00	0,00	0,00	0,00	0,00	0,00	0,00	0,00	0,00	0,00	0,00	12,63		
55 a 59 años	0,00	0,00	0,00	15,69	6,21	0,00	0,00	0,00	0,00	1,79	0,86	0,00	0,00	0,00	0,40	0,00	0,00	0,32	0,00	0,00	0,00	0,00	0,00	0,00	0,00	0,00	0,00	0,00	0,00	0,00	0,00	0,00	25,40		
60 a 64 años	0,00	0,00	0,00	17,94	4,95	0,00	0,00	0,00	0,00	2,28	0,95	0,00	0,00	0,00	0,80	0,00	0,00	0,32	0,16	0,00	0,00	0,00	0,00	0,00	0,00	0,00	0,00	0,00	0,00	0,00	0,00	0,00	27,72		
65 a 69 años	0,00	0,00	0,00	16,58	2,07	0,00	0,00	0,00	0,00	3,79	0,72	0,00	0,00	0,00	0,40	0,00	0,00	0,16	0,00	0,00	0,00	0,00	0,00	0,00	0,00	0,00	0,00	0,00	0,00	0,00	0,00	0,00	23,83		
70 a 74 años	0,00	0,00	0,00	21,55	7,46	0,00	0,00	0,00	0,00	2,35	1,06	0,00	0,00	0,00	0,00	0,00	0,00	0,32	0,16	0,00	0,00	0,00	0,00	0,00	0,00	0,00	0,00	0,00	0,00	0,00	0,00	0,00	32,94		
75 a 79 años	0,00	0,00	0,00	14,83	5,42	0,00	0,00	0,00	0,00	3,85	2,25	0,00	0,00	0,00	0,00	0,00	0,00	0,00	0,00	0,00	0,00	0,00	0,00	0,00	0,00	0,00	0,00	0,00	0,00	0,00	0,00	0,00	26,35		
80 a 84 años	0,00	0,00	0,00	9,64	7,89	0,00	0,00	0,00	0,00	1,37	1,71	0,00	0,00	0,00	0,00	0,00	0,00	0,00	0,00	0,00	0,00	0,00	0,00	0,00	0,00	0,00	0,00	0,00	0,00	0,00	0,00	0,00	20,61		
85 a 89 años	0,00	0,00	0,00	9,80	11,82	0,00	0,00	0,00	0,00	1,03	2,32	0,00	0,00	0,00	0,80	0,00	0,00	0,00	0,00	0,00	0,00	0,00	0,00	0,00	0,00	0,00	0,00	0,00	0,00	0,00	0,00	0,00	25,96		
Edad ignorada	0,00	0,00	0,00	0,00	0,00	0,00	0,00	0,00	0,00	0,00	0,00	0,00	0,00	0,00	0,00	0,00	0,00	0,00	0,00	0,00	0,00	0,00	0,00	0,00	0,00	0,00	0,00	0,00	0,00	0,00	0,00	0,00	0,00		
Subtotales	0,00	0,00	0,00	122,46	51,19	0,00	1,00	0,00	0,00	17,87	11,40	0,00	0,00	0,00	4,81	2,00	0,00	6,75	2,41	0,00	0,00	0,00	0,19	0,38	0,00	0,00	1,13	0,47	0,00	0,58	0,21	0,00	223		
Subtotales	0			174			1			29			0			7			9			0		1		0		2		1		223			
Totales	174						46															3						223							

Tabla 71. Defunciones relacionadas al consumo de drogas según sustancias, causas, sexo y provincias. Santiago del Estero Argentina 2010.

GRUPO DE EDAD	DROGAS LEGALES																											TO TA LES					
	TABACO									ALCOHOL									DROGAS ILEGALES														
	DIRECTAS			INDIRECTAS			DIRECTAS			INDIRECTAS			SUICIDIOS		HOMICIDIOS			ACCIDENTES			DIRECTAS		INDIRECTAS		SUICIDIOS		HOMICIDIOS			ACCIDENTES			
	V	M	SE	V	M	SE	V	M	SE	V	M	SE	V	M	V	M	SE	V	M	SE	V	M	V	M	V	M	SE		V	M	SE		
0 a 6 días	0,00	0,00	0,00	0,00	0,00	0,00	0,00	0,00	0,00	0,00	0,00	0,00	0,00	0,00	0,00	0,00	0,00	0,00	0,00	0,00	0,00	0,00	0,00	0,00	0,00	0,00	0,00	0,00	0,00	0,00	0,00	0,00	
7 a 27 días	0,00	0,00	0,00	0,00	0,00	0,00	0,00	0,00	0,00	0,00	0,00	0,00	0,00	0,00	0,00	0,00	0,00	0,00	0,00	0,00	0,00	0,00	0,00	0,00	0,00	0,00	0,00	0,00	0,00	0,00	0,00		
28 a 365 días	0,00	0,00	0,00	0,00	0,00	0,00	0,00	0,00	0,00	0,00	0,00	0,00	0,00	0,00	0,00	0,00	0,00	0,00	0,00	0,00	0,00	0,00	0,00	0,00	0,00	0,00	0,00	0,00	0,00	0,00	0,00		
1 año	0,00	0,00	0,00	0,00	0,00	0,00	0,00	0,00	0,00	0,00	0,00	0,00	0,00	0,00	0,00	0,00	0,00	0,00	0,00	0,00	0,00	0,00	0,00	0,00	0,00	0,00	0,00	0,00	0,00	0,00	0,00		
2 años	0,00	0,00	0,00	0,00	0,00	0,00	0,00	0,00	0,00	0,00	0,00	0,00	0,00	0,00	0,00	0,00	0,00	0,00	0,00	0,00	0,00	0,00	0,00	0,00	0,00	0,00	0,00	0,00	0,00	0,00	0,00		
3 años	0,00	0,00	0,00	0,00	0,00	0,00	0,00	0,00	0,00	0,00	0,00	0,00	0,00	0,00	0,00	0,00	0,00	0,00	0,00	0,00	0,00	0,00	0,00	0,00	0,00	0,00	0,00	0,00	0,00	0,00	0,00		
4 años	0,00	0,00	0,00	0,00	0,00	0,00	0,00	0,00	0,00	0,00	0,00	0,00	0,00	0,00	0,00	0,00	0,00	0,00	0,00	0,00	0,00	0,00	0,00	0,00	0,00	0,00	0,00	0,00	0,00	0,00	0,00		
5 a 9 años	0,00	0,00	0,00	0,00	0,00	0,00	0,00	0,00	0,00	0,00	0,00	0,00	0,00	0,00	0,00	0,00	0,00	0,00	0,00	0,00	0,00	0,00	0,00	0,00	0,00	0,00	0,00	0,00	0,00	0,00	0,00		
10 a 14 años	0,00	0,00	0,00	0,00	0,00	0,00	0,00	0,00	0,00	0,00	0,00	0,00	0,00	0,00	0,00	0,00	0,00	0,00	0,00	0,00	0,00	0,00	0,00	0,00	0,00	0,00	0,00	0,00	0,00	0,00	0,00		
15 a 19 años	0,00	0,00	0,00	0,00	0,00	0,00	0,00	0,00	0,00	0,00	0,00	0,00	0,00	0,00	0,00	0,00	0,00	0,00	0,00	0,00	0,00	0,00	0,00	0,00	0,00	0,00	0,00	0,00	0,00	0,00	0,00		
20 a 24 años	0,00	0,00	0,00	0,00	0,00	0,00	0,00	0,00	0,00	0,00	0,00	0,00	0,00	0,00	0,00	0,00	0,00	0,00	0,00	0,00	0,00	0,00	0,00	0,00	0,00	0,00	0,00	0,00	0,00	0,00	0,00		
25 a 29 años	0,00	0,00	0,00	0,00	0,00	0,00	0,00	0,00	0,00	0,00	0,00	0,00	0,00	0,00	0,00	0,00	0,00	0,00	0,00	0,00	0,00	0,00	0,00	0,00	0,00	0,00	0,00	0,00	0,00	0,00	0,00		
30 a 34 años	0,00	0,00	0,00	0,00	0,00	0,00	0,00	0,00	0,00	0,00	0,00	0,00	0,00	0,00	0,00	0,00	0,00	0,00	0,00	0,00	0,00	0,00	0,00	0,00	0,00	0,00	0,00	0,00	0,00	0,00	0,00		
35 a 39 años	0,00	0,00	0,00	3,62	1,80	0,00	0,00	0,00	0,00	0,49	0,10	0,00	0,00	0,00	0,80	0,00	0,00	0,96	0,32	0,00	0,00	0,00	0,10	0,00	0,00	0,00	0,19	0,00	0,00	0,00	0,00		
40 a 44 años	0,00	0,00	0,00	3,50	4,64	0,00	1,00	0,00	0,00	0,41	0,81	0,00	0,00	0,00	0,40	0,40	0,00	1,45	0,00	0,00	1,00	0,00	0,10	0,09	0,00	0,00	0,09	0,09	0,00	0,00	0,00		
45 a 49 años	0,00	0,00	0,00	13,78	5,45	0,00	3,00	0,00	0,00	3,34	1,04	0,00	0,00	0,00	0,40	0,00	0,00	0,48	0,16	0,00	0,00	0,00	0,00	0,00	0,00	0,00	0,00	0,00	0,00	0,00	0,00		
50 a 54 años	0,00	0,00	0,00	19,81	7,89	0,00	1,00	0,00	0,00	4,60	1,18	0,00	0,00	0,00	0,40	0,40	0,00	0,80	0,00	0,00	0,00	0,00	0,00	0,00	0,00	0,00	0,00	0,00	0,00	0,00	0,00		
55 a 59 años	0,00	0,00	0,00	39,04	8,64	0,00	1,00	0,00	0,00	3,91	2,48	0,00	0,00	0,00	0,40	0,00	0,00	1,77	0,32	0,00	0,00	0,00	0,19	0,09	0,00	0,00	0,00	0,00	0,00	0,00	0,00		
60 a 64 años	0,00	0,00	0,00	50,52	17,54	0,00	0,00	0,00	0,00	9,58	3,57	0,00	0,00	0,00	0,40	0,40	0,00	1,12	0,16	0,00	0,00	0,00	0,38	0,09	0,00	0,00	0,09	0,09	0,00	0,00	0,00		
65 a 69 años	0,00	0,00	0,00	53,54	14,29	0,00	3,00	0,00	0,00	8,39	4,69	0,00	0,00	0,00	0,00	0,00	0,00	0,48	0,00	0,00	0,00	0,00	0,58	0,28	0,00	0,00	0,00	0,00	0,00	0,00	0,00		
70 a 74 años	0,00	0,00	0,00	52,14	16,98	0,00	1,00	0,00	0,00	9,55	6,38	0,00	0,00	0,00	0,00	0,00	0,00	0,48	0,00	0,00	0,00	0,00	0,48	0,00	0,00	0,00	0,00	0,00	0,00	0,00	0,00		
75 a 79 años	0,00	0,00	0,00	46,91	20,80	0,00	0,00	0,00	0,00	10,71	5,28	0,00	0,00	0,00	0,00	0,40	0,00	0,16	0,00	0,00	0,00	0,00	0,00	0,00	0,00	0,00	0,00	0,00	0,00	0,00	0,00		
80 a 84 años	0,00	0,00	0,00	45,47	28,27	0,00	0,00	1,00	0,00	8,46	7,24	0,00	0,00	0,00	0,00	0,00	0,00	0,00	0,00	0,00	0,00	0,00	0,00	0,00	0,00	0,00	0,00	0,00	0,00	0,00	0,00		
85 a 89 años	0,00	0,00	0,00	44,74	49,50	0,00	1,00	0,00	0,00	9,78	14,31	0,00	0,00	0,00	0,00	0,00	0,00	0,16	0,00	0,00	0,00	0,00	0,00	0,00	0,00	0,00	0,00	0,00	0,00	0,00	0,00		
Edad ignorada	0,00	0,00	0,00	8,11	2,56	0,00	1,00	0,00	0,00	1,08	0,43	0,00	0,00	0,00	0,00	0,00	0,00	0,16	0,00	0,00	0,00	0,00	0,10	0,00	0,00	0,00	0,00	0,00	0,00	0,00	0,00		
Subtotales	0,00	0,00	0,00	381,18	178,35	0,00	12,00	1,00	0,00	70,30	47,51	0,00	0,00	0,00	8,01	3,21	0,00	17,03	3,21	0,00	1,00	0,00	2,78	1,32	0,00	0,00	1,88	0,75	0,00	1,46	0,28	0,00	
Subtotales	0			560			13			118			0		11			20			1		4		0		3			2			731
Totales	560						162																										731

Tabla 73. Defunciones relacionadas al consumo de drogas según sustancias, causas, sexo y provincias. Tierra del Fuego e Islas del Atlántico Sur, Argentina 2010.

GRUPO DE EDAD	DROGAS LEGALES																											TO TA LES									
	TABACO									ALCOHOL									DROGAS ILEGALES																		
	DIRECTAS			INDIRECTAS			DIRECTAS			INDIRECTAS			SUICIDIOS			HOMICIDIOS			ACCIDENTES			DIRECTAS			INDIRECTAS				SUICIDIOS			HOMICIDIOS			ACCIDENTES		
	V	M	SE	V	M	SE	V	M	SE	V	M	SE	V	M	SE	V	M	SE	V	M	SE	V	M	SE	V	M	SE		V	M	SE	V	M	SE	V	M	SE
0 a 6 días	0,00	0,00	0,00	0,00	0,00	0,00	0,00	0,00	0,00	0,00	0,00	0,00	0,00	0,00	0,00	0,00	0,00	0,00	0,00	0,00	0,00	0,00	0,00	0,00	0,00	0,00	0,00	0,00	0,00	0,00	0,00	0,00	0,00	0,00			
7 a 27 días	0,00	0,00	0,00	0,00	0,00	0,00	0,00	0,00	0,00	0,00	0,00	0,00	0,00	0,00	0,00	0,00	0,00	0,00	0,00	0,00	0,00	0,00	0,00	0,00	0,00	0,00	0,00	0,00	0,00	0,00	0,00	0,00	0,00	0,00			
28 a 365 días	0,00	0,00	0,00	0,00	0,00	0,00	0,00	0,00	0,00	0,00	0,00	0,00	0,00	0,00	0,00	0,00	0,00	0,00	0,00	0,00	0,00	0,00	0,00	0,00	0,00	0,00	0,00	0,00	0,00	0,00	0,00	0,00	0,00	0,00			
1 año	0,00	0,00	0,00	0,00	0,00	0,00	0,00	0,00	0,00	0,00	0,00	0,00	0,00	0,00	0,00	0,00	0,00	0,00	0,00	0,00	0,00	0,00	0,00	0,00	0,00	0,00	0,00	0,00	0,00	0,00	0,00	0,00	0,00	0,00			
2 años	0,00	0,00	0,00	0,00	0,00	0,00	0,00	0,00	0,00	0,00	0,00	0,00	0,00	0,00	0,00	0,00	0,00	0,00	0,00	0,00	0,00	0,00	0,00	0,00	0,00	0,00	0,00	0,00	0,00	0,00	0,00	0,00	0,00	0,00			
3 años	0,00	0,00	0,00	0,00	0,00	0,00	0,00	0,00	0,00	0,00	0,00	0,00	0,00	0,00	0,00	0,00	0,00	0,00	0,00	0,00	0,00	0,00	0,00	0,00	0,00	0,00	0,00	0,00	0,00	0,00	0,00	0,00	0,00	0,00			
4 años	0,00	0,00	0,00	0,00	0,00	0,00	0,00	0,00	0,00	0,00	0,00	0,00	0,00	0,00	0,00	0,00	0,00	0,00	0,00	0,00	0,00	0,00	0,00	0,00	0,00	0,00	0,00	0,00	0,00	0,00	0,00	0,00	0,00	0,00			
5 a 9 años	0,00	0,00	0,00	0,00	0,00	0,00	0,00	0,00	0,00	0,00	0,00	0,00	0,00	0,00	0,00	0,00	0,00	0,00	0,00	0,00	0,00	0,00	0,00	0,00	0,00	0,00	0,00	0,00	0,00	0,00	0,00	0,03	0,01	0,00	0,52		
10 a 14 años	0,00	0,00	0,00	0,00	0,00	0,00	0,00	0,00	0,00	0,00	0,00	0,00	0,00	0,00	0,00	0,00	0,00	0,00	0,00	0,00	0,00	0,00	0,00	0,00	0,00	0,00	0,00	0,00	0,00	0,00	0,00	0,00	0,00	0,00			
15 a 19 años	0,00	0,00	0,00	0,00	0,00	0,00	0,00	0,00	0,00	0,00	0,00	0,00	0,00	0,00	0,00	0,00	0,00	0,00	0,00	0,00	0,00	0,00	0,00	0,00	0,00	0,00	0,00	0,00	0,00	0,00	0,00	0,00	0,00	0,00			
20 a 24 años	0,00	0,00	0,00	0,00	0,00	0,00	0,00	0,00	0,00	0,00	0,00	0,00	0,00	0,00	0,00	0,00	0,00	0,00	0,00	0,00	0,00	0,00	0,00	0,00	0,00	0,00	0,00	0,00	0,00	0,00	0,00	0,00	0,00	0,00			
25 a 29 años	0,00	0,00	0,00	0,00	0,00	0,00	0,00	0,00	0,00	0,00	0,00	0,00	0,00	0,00	0,00	0,00	0,00	0,00	0,00	0,00	0,00	0,00	0,00	0,00	0,00	0,00	0,00	0,00	0,00	0,00	0,00	0,00	0,00	0,00			
30 a 34 años	0,00	0,00	0,00	0,00	0,00	0,00	0,00	0,00	0,00	0,00	0,00	0,00	0,00	0,00	0,00	0,00	0,00	0,00	0,00	0,00	0,00	0,00	0,00	0,00	0,00	0,00	0,00	0,00	0,00	0,00	0,00	0,00	0,00	0,00			
35 a 39 años	0,00	0,00	0,00	0,98	0,48	0,00	0,00	0,00	0,00	0,07	0,07	0,00	0,00	0,00	0,40	0,00	0,00	0,32	0,16	0,00	0,00	0,00	0,00	0,00	0,00	0,00	0,00	0,00	0,00	0,00	0,00	0,00	0,00	0,00			
40 a 44 años	0,00	0,00	0,00	1,16	0,80	0,00	0,00	0,00	0,00	0,00	0,00	0,00	0,00	0,00	0,40	0,00	0,00	0,00	0,16	0,00	0,00	0,00	0,00	0,00	0,00	0,00	0,00	0,00	0,00	0,00	0,00	0,00	0,00	0,00			
45 a 49 años	0,00	0,00	0,00	2,07	0,25	0,00	0,00	0,00	0,00	0,20	0,05	0,00	0,00	0,00	0,00	0,00	0,00	0,32	0,00	0,00	0,00	0,00	0,00	0,00	0,00	0,00	0,00	0,00	0,00	0,00	0,00	0,00	0,00	0,00			
50 a 54 años	0,00	0,00	0,00	4,01	1,56	0,00	1,00	0,00	0,00	0,57	0,25	0,00	0,00	0,00	0,00	0,00	0,00	0,16	0,32	0,00	0,00	0,00	0,00	0,00	0,00	0,00	0,00	0,00	0,00	0,00	0,00	0,00	0,00	0,00			
55 a 59 años	2,00	0,00	0,00	4,88	1,92	0,00	0,00	0,00	0,00	0,82	0,17	0,00	0,00	0,00	0,80	0,00	0,00	0,00	0,00	0,00	0,00	0,00	0,00	0,00	0,00	0,00	0,00	0,00	0,00	0,00	0,00	0,00	0,00	0,00			
60 a 64 años	0,00	0,00	0,00	8,44	0,32	0,00	0,00	0,00	0,00	0,60	0,00	0,00	0,00	0,00	0,40	0,00	0,00	0,16	0,00	0,00	0,00	0,00	0,00	0,00	0,00	0,00	0,00	0,00	0,00	0,00	0,00	0,00	0,00	0,00			
65 a 69 años	1,00	0,00	0,00	5,93	0,94	0,00	0,00	0,00	0,00	0,86	0,00	0,00	0,00	0,00	0,00	0,00	0,00	0,16	0,00	0,00	0,00	0,00	0,00	0,00	0,00	0,00	0,00	0,00	0,00	0,00	0,00	0,00	0,00	0,00			
70 a 74 años	1,00	0,00	0,00	10,10	4,00	0,00	0,00	0,00	0,00	0,79	0,00	0,00	0,00	0,00	0,00	0,00	0,00	0,16	0,00	0,00	0,00	0,00	0,00	0,00	0,00	0,00	0,00	0,00	0,00	0,00	0,00	0,00	0,00	0,00			
75 a 79 años	0,00	0,00	0,00	5,25	1,18	0,00	0,00	0,00	0,00	0,79	0,00	0,00	0,00	0,00	0,00	0,00	0,00	0,00	0,00	0,00	0,00	0,00	0,00	0,00	0,00	0,00	0,00	0,00	0,00	0,00	0,00	0,00	0,00	0,00			
80 a 84 años	0,00	0,00	0,00	3,60	1,87	0,00	0,00	0,00	0,00	0,71	0,13	0,00	0,00	0,00	0,00	0,40	0,00	0,00	0,00	0,00	0,00	0,00	0,00	0,00	0,00	0,00	0,00	0,00	0,00	0,00	0,00	0,00	0,00	0,00			
85 a 89 años	0,00	0,00	0,00	1,75	4,35	0,00	0,00	0,00	0,00	0,30	0,65	0,00	0,00	0,00	0,00	0,00	0,00	0,00	0,00	0,00	0,00	0,00	0,00	0,00	0,00	0,00	0,00	0,00	0,00	0,00	0,00	0,00	0,00	0,00			
Edad ignorada	0,00	0,00	0,00	0,00	0,00	0,00	0,00	0,00	0,00	0,00	0,00	0,00	0,00	0,00	0,00	0,00	0,00	0,00	0,00	0,00	0,00	0,00	0,00	0,00	0,00	0,00	0,00	0,00	0,00	0,00	0,00	0,00	0,00	0,00			
Subtotales	4,00	0,00	0,00	48,14	17,66	0,00	1,00	0,00	0,00	5,71	1,32	0,00	0,00	0,00	2,80	0,40	0,00	2,25	1,45	0,00	0,00	0,00	0,86	0,00	0,00	0,00	0,00	0,00	0,00	0,00	0,00	0,00	0,00	0,00			
Subtotales	4			66			1			7			0			3			4			0			1			0			1			0			87
Totales	70									15									2									87									

Tabla 74. Defunciones relacionadas al consumo de drogas según sustancias, causas, sexo y provincias. Otro país, Argentina 2010.

GRUPO DE EDAD	DROGAS LEGALES																											TO TA LES									
	TABACO									ALCOHOL									DROGAS ILEGALES																		
	DIRECTAS			INDIRECTAS			DIRECTAS			INDIRECTAS			SUICIDIOS			HOMICIDIOS			ACCIDENTES			DIRECTAS			INDIRECTAS				SUICIDIOS			HOMICIDIOS			ACCIDENTES		
	V	M	SE	V	M	SE	V	M	SE	V	M	SE	V	M	SE	V	M	SE	V	M	SE	V	M	SE	V	M	SE		V	M	SE	V	M	SE	V	M	SE
0 a 6 días	0,00	0,00	0,00	0,00	0,00	0,00	0,00	0,00	0,00	0,00	0,00	0,00	0,00	0,00	0,00	0,00	0,00	0,00	0,00	0,00	0,00	0,00	0,00	0,00	0,00	0,00	0,00	0,00	0,00	0,00	0,00	0,00	0,00	0,00			
7 a 27 días	0,00	0,00	0,00	0,00	0,00	0,00	0,00	0,00	0,00	0,00	0,00	0,00	0,00	0,00	0,00	0,00	0,00	0,00	0,00	0,00	0,00	0,00	0,00	0,00	0,00	0,00	0,00	0,00	0,00	0,00	0,00	0,00	0,00	0,00			
28 a 365 días	0,00	0,00	0,00	0,00	0,00	0,00	0,00	0,00	0,00	0,00	0,00	0,00	0,00	0,00	0,00	0,00	0,00	0,00	0,00	0,00	0,00	0,00	0,00	0,00	0,00	0,00	0,00	0,00	0,00	0,00	0,00	0,00	0,00	0,00			
1 año	0,00	0,00	0,00	0,00	0,00	0,00	0,00	0,00	0,00	0,00	0,00	0,00	0,00	0,00	0,00	0,00	0,00	0,00	0,00	0,00	0,00	0,00	0,00	0,00	0,00	0,00	0,00	0,00	0,00	0,00	0,00	0,00	0,00	0,17			
2 años	0,00	0,00	0,00	0,00	0,00	0,00	0,00	0,00	0,00	0,00	0,00	0,00	0,00	0,00	0,00	0,00	0,00	0,00	0,00	0,00	0,00	0,00	0,00	0,00	0,00	0,00	0,00	0,00	0,00	0,00	0,00	0,00	0,00	0,00			
3 años	0,00	0,00	0,00	0,00	0,00	0,00	0,00	0,00	0,00	0,00	0,00	0,00	0,00	0,00	0,00	0,00	0,00	0,00	0,00	0,00	0,00	0,00	0,00	0,00	0,00	0,00	0,00	0,00	0,00	0,00	0,00	0,00	0,00	0,00			
4 años	0,00	0,00	0,00	0,00	0,00	0,00	0,00	0,00	0,00	0,00	0,00	0,00	0,00	0,00	0,00	0,00	0,00	0,00	0,00	0,00	0,00	0,00	0,00	0,00	0,00	0,00	0,00	0,00	0,00	0,00	0,00	0,00	0,00	0,00			
5 a 9 años	0,00	0,00	0,00	0,00	0,00	0,00	0,00	0,00	0,00	0,00	0,00	0,00	0,00	0,00	0,00	0,00	0,00	0,00	0,00	0,00	0,00	0,00	0,00	0,00	0,00	0,00	0,00	0,00	0,00	0,00	0,00	0,01	0,01	0,00	0,35		
10 a 14 años	0,00	0,00	0,00	0,00	0,00	0,00	0,00	0,00	0,00	0,00	0,00	0,00	0,00	0,00	0,00	0,00	0,00	0,00	0,00	0,00	0,00	0,00	0,00	0,00	0,00	0,00	0,00	0,00	0,00	0,00	0,00	0,00	0,00	0,00			
15 a 19 años	0,00	0,00	0,00	0,00	0,00	0,00	0,00	0,00	0,00	0,00	0,00	0,00	0,00	0,00	0,40	0,00	0,00	0,64	0,00	0,00	0,00	0,00	0,00	0,00	0,00	0,00	0,00	0,00	0,00	0,00	0,00	0,00	0,00	1,19			
20 a 24 años	0,00	0,00	0,00	0,00	0,00	0,00	0,00	0,00	0,00	0,00	0,00	0,00	0,00	0,80	0,00	0,00	0,32	0,00	0,00	0,00	0,00	0,00	0,00	0,00	0,00	0,00	0,00	0,00	0,00	0,00	0,00	0,00	0,00	1,34			
25 a 29 años	0,00	0,00	0,00	0,00	0,00	0,00	0,00	0,00	0,00	0,00	0,00	0,00	0,00	1,20	0,00	0,00	0,64	0,48	0,00	0,00	0,00	0,00	0,00	0,00	0,00	0,00	0,00	0,00	0,00	0,00	0,00	0,00	0,00	2,71			
30 a 34 años	0,00	0,00	0,00	0,00	0,00	0,00	1,00	0,00	0,00	0,00	0,00	0,00	0,00	1,60	0,00	0,00	0,80	0,00	0,00	0,00	0,00	0,00	0,00	0,00	0,00	0,00	0,00	0,00	0,00	0,00	0,00	0,00	0,00	4,04			
35 a 39 años	0,00	0,00	0,00	1,29	0,40	0,00	0,00	0,00	0,00	0,15	0,05	0,00	0,00	1,60	0,00	0,00	0,48	0,32	0,00	0,00	0,00	0,00	0,00	0,00	0,00	0,00	0,00	0,00	0,00	0,00	0,00	0,00	0,00	4,93			
40 a 44 años	0,00	0,00	0,00	2,09	0,83	0,00	0,00	0,00	0,00	0,17	0,80	0,00	0,00	1,20	0,00	0,00	0,64	0,00	0,00	0,00	0,00	0,00	0,00	0,00	0,00	0,00	0,00	0,00	0,00	0,00	0,00	0,00	0,00	6,17			
45 a 49 años	0,00	0,00	0,00	0,72	0,15	0,00	1,00	1,00	0,00	0,12	0,00	0,00	0,00	0,40	0,00	0,00	0,16	0,00	0,00	0,00	0,00	0,00	0,00	0,00	0,00	0,00	0,00	0,00	0,00	0,00	0,00	0,00	0,00	3,65			
50 a 54 años	0,00	0,00	0,00	7,99	0,62	0,00	1,00	0,00	0,00	1,16	0,07	0,00	0,00	0,00	0,00	0,00	0,32	0,00	0,00	0,00	0,00	0,00	0,00	0,00	0,00	0,00	0,00	0,00	0,00	0,00	0,00	0,00	0,00	11,19			
55 a 59 años	0,00	0,00	0,00	3,47	0,86	0,00	0,00	0,00	0,00	0,59	0,05	0,00	0,00	0,00	0,40	0,00	0,00	0,00	0,00	0,00	0,00	0,00	0,00	0,00	0,00	0,00	0,00	0,00	0,00	0,00	0,00	0,00	0,00	5,46			
60 a 64 años	0,00	0,00	0,00	5,31	2,13	0,00	1,00	0,00	0,00	1,43	0,17	0,00	0,00	0,00	0,00	0,00	0,48	0,32	0,00	0,00	0,00	0,00	0,00	0,00	0,00	0,00	0,00	0,00	0,00	0,00	0,00	0,00	0,00	10,92			
65 a 69 años	0,00	0,00	0,00	6,66	1,53	0,00	0,00	0,00	0,00	0,30	0,21	0,00	0,00	0,00	0,00	0,00	0,00	0,00	0,00	0,00	0,00	0,00	0,00	0,00	0,00	0,00	0,00	0,00	0,00	0,00	0,00	0,00	0,00	8,79			
70 a 74 años	0,00	0,00	0,00	3,63	0,83	0,00	1,00	0,00	0,00	0,12	0,10	0,00	0,00	0,40	0,00	0,00	0,48	0,00	0,00	0,00	0,00	0,00	0,00	0,00	0,00	0,00	0,00	0,00	0,00	0,00	0,00	0,00	0,00	6,80			
75 a 79 años	0,00	0,00	0,00	4,50	1,65	0,00	0,00	0,00	0,00	0,37	0,22	0,00	0,00	0,00	0,00	0,00	0,00	0,16	0,00	0,00	0,00	0,00	0,00	0,00	0,00	0,00	0,00	0,00	0,00	0,00	0,00	0,00	0,00	6,91			
80 a 84 años	0,00	0,00	0,00	3,98	2,44	0,00	0,00	0,00	0,00	1,04	0,17	0,00	0,00	0,00	0,00	0,00	0,00	0,00	0,00	0,00	0,00	0,00	0,00	0,00	0,00	0,00	0,00	0,00	0,00	0,00	0,00	0,00	0,00	7,63			
85 a 89 años	0,00	0,00	0,00	2,39	4,02	0,00	0,00	0,00	0,00	0,00	1,38	0,00	0,00	0,00	0,00	0,00	0,00	0,00	0,00	0,00	0,00	0,00	0,00	0,00	0,00	0,00	0,00	0,00	0,00	0,00	0,00	0,00	0,00	7,78			
Edad ignorada	0,00	0,00	0,00	0,47	0,00	0,00	0,00	0,00	0,00	0,00	0,00	0,00	0,00	0,00	0,00	0,00	0,32	0,00	0,00	0,00	0,00	0,00	0,00	0,00	0,00	0,00	0,00	0,00	0,00	0,00	0,00	0,00	0,82				
Subtotales	0,00	0,00	0,00	42,49	15,46	0,00	5,00	1,00	0,00	5,45	3,22	0,00	0,00	0,00	7,61	0,40	0,00	5,62	1,45	0,00	0,00	0,00	0,38	0,28	0,00	0,00	1,79	0,09	0,00	0,48	0,12	0,00	91				
Subtotales	0			58			6			9			0			8			7			0			1			0			2			1			91
Totales	58									30									3									91									

Tabla 75. Defunciones relacionadas al consumo de drogas según sustancias, causas, sexo y provincias. Ignorado, Argentina 2010.

GRUPO DE EDAD	DROGAS LEGALES																											TO TA LES									
	TABACO									ALCOHOL									DROGAS ILEGALES																		
	DIRECTAS			INDIRECTAS			DIRECTAS			INDIRECTAS			SUICIDIOS			HOMICIDIOS			ACCIDENTES			DIRECTAS			INDIRECTAS				SUICIDIOS			HOMICIDIOS			ACCIDENTES		
	V	M	SE	V	M	SE	V	M	SE	V	M	SE	V	M	SE	V	M	SE	V	M	SE	V	M	SE	V	M	SE		V	M	SE	V	M	SE	V	M	SE
0 a 6 días	0,00	0,00	0,00	0,00	0,00	0,00	0,00	0,00	0,00	0,00	0,00	0,00	0,00	0,00	0,00	0,00	0,00	0,00	0,00	0,00	0,00	0,00	0,00	0,00	0,00	0,00	0,00	0,00	0,00	0,00	0,00	0,00	0,00	0,00			
7 a 27 días	0,00	0,00	0,00	0,00	0,00	0,00	0,00	0,00	0,00	0,00	0,00	0,00	0,00	0,00	0,00	0,00	0,00	0,00	0,00	0,00	0,00	0,00	0,00	0,00	0,00	0,00	0,00	0,00	0,00	0,00	0,00	0,00	0,00	0,00			
28 a 365 días	0,00	0,00	0,00	0,00	0,00	0,00	0,00	0,00	0,00	0,00	0,00	0,00	0,00	0,00	0,00	0,00	0,00	0,00	0,00	0,00	0,00	0,00	0,00	0,00	0,00	0,00	0,00	0,00	0,00	0,00	0,00	0,00	0,00	0,00			
1 año	0,00	0,00	0,00	0,00	0,00	0,00	0,00	0,00	0,00	0,00	0,00	0,00	0,00	0,00	0,00	0,00	0,00	0,00	0,00	0,00	0,00	0,00	0,00	0,00	0,00	0,00	0,00	0,00	0,00	0,00	0,00	0,00	0,00	0,00			
2 años	0,00	0,00	0,00	0,00	0,00	0,00	0,00	0,00	0,00	0,00	0,00	0,00	0,00	0,00	0,00	0,00	0,00	0,00	0,00	0,00	0,00	0,00	0,00	0,00	0,00	0,00	0,00	0,00	0,00	0,00	0,00	0,00	0,00	0,00			
3 años	0,00	0,00	0,00	0,00	0,00	0,00	0,00	0,00	0,00	0,00	0,00	0,00	0,00	0,00	0,00	0,00	0,00	0,00	0,00	0,00	0,00	0,00	0,00	0,00	0,00	0,00	0,00	0,00	0,00	0,00	0,00	0,00	0,00	0,00			
4 años	0,00	0,00	0,00	0,00	0,00	0,00	0,00	0,00	0,00	0,00	0,00	0,00	0,00	0,00	0,00	0,00	0,00	0,00	0,00	0,00	0,00	0,00	0,00	0,00	0,00	0,00	0,00	0,00	0,00	0,00	0,00	0,00	0,00	0,00			
5 a 9 años	0,00	0,00	0,00	0,00	0,00	0,00	0,00	0,00	0,00	0,00	0,00	0,00	0,00	0,00	0,00	0,00	0,00	0,00	0,00	0,00	0,00	0,00	0,00	0,00	0,00	0,00	0,00	0,00	0,00	0,00	0,00	0,00	0,00	0,00			
10 a 14 años	0,00	0,00	0,00	0,00	0,00	0,00	0,00	0,00	0,00	0,00	0,00	0,00	0,00	0,00	0,00	0,00	0,00	0,00	0,00	0,00	0,00	0,00	0,00	0,00	0,00	0,00	0,00	0,00	0,00	0,00	0,00	0,00	0,00	0,00			
15 a 19 años	0,00	0,00	0,00	0,00	0,00	0,00	0,00	0,00	0,00	0,00	0,00	0,00	0,00	0,00	0,00	0,40	0,00	0,00	0,48	0,00	0,00	0,00	0,00	0,00	0,00	0,00	0,00	0,00	0,00	0,00	0,00	0,00	0,00	1,02			
20 a 24 años	0,00	0,00	0,00	0,00	0,00	0,00	0,00	0,00	0,00	0,00	0,00	0,00	0,00	0,00	1,20	0,00	0,00	0,48	0,16	0,00	0,00	0,00	0,00	0,00	0,00	0,00	0,00	0,00	0,00	0,00	0,00	0,00	2,18				
25 a 29 años	0,00	0,00	0,00	0,00	0,00	0,00	0,00	0,00	0,00	0,00	0,00	0,00	0,00	0,00	0,80	0,00	0,00	0,48	0,00	0,00	0,00	0,10	0,00	0,00	0,00	0,00	0,00	0,00	0,00	0,00	0,00	0,00	1,61				
30 a 34 años	0,00	0,00	0,00	0,00	0,00	0,00	0,00	0,00	0,00	0,00	0,00	0,00	0,00	0,00	0,40	0,40	0,00	0,48	0,16	0,00	0,00	0,00	0,00	0,00	0,00	0,00	0,00	0,00	0,00	0,00	0,00	0,00	1,69				
35 a 39 años	0,00	0,00	0,00	0,25	0,48	0,00	0,00	0,00	0,00	0,00	0,07	0,00	0,00	0,00	0,40	0,00	0,00	0,48	0,00	0,00	0,00	0,10	0,09	0,00	0,00	0,00	0,00	0,00	0,00	0,00	0,00	0,00	2,00				
40 a 44 años	0,00	0,00	0,00	1,61	0,25	0,00	0,00	0,00	0,00	0,07	0,05	0,00	0,00	0,00	0,40	0,00	0,00	0,32	0,16	0,00	0,00	0,00	0,29	0,00	0,00	0,00	0,00	0,00	0,00	0,00	0,00	0,00	3,29				
45 a 49 años	0,00	0,00	0,00	5,97	0,00	0,00	0,00	0,00	0,00	0,67	0,00	0,00	0,00	0,00	0,80	0,00	0,00	0,16	0,00	0,00	0,00	0,00	0,00	0,00	0,00	0,00	0,00	0,00	0,00	0,00	0,00	7,80					
50 a 54 años	0,00	0,00	0,00	5,72	0,00	0,00	0,00	0,00	0,00	0,41	0,00	0,00	0,00	0,00	0,00	0,00	0,00	0,00	0,32	0,00	0,00	0,19	0,00	0,00	0,00	0,00	0,00	0,00	0,00	0,00	0,00	6,67					
55 a 59 años	0,00	0,00	0,00	5,20	1,99	0,00	0,00	0,00	0,00	0,29	0,89	0,00	0,00	0,00	0,00	0,00	0,00	0,16	0,16	0,00	0,00	0,00	0,00	0,00	0,00	0,00	0,00	0,00	0,00	0,00	0,00	8,72					
60 a 64 años	0,00	0,00	0,00	5,15	0,44	0,00	0,00	1,00	0,00	0,36	0,05	0,00	0,00	0,00	0,00	0,00	0,00	0,32	0,00	0,00	0,00	0,00	0,00	0,00	0,00	0,00	0,00	0,00	0,00	0,00	0,00	7,35					
65 a 69 años	0,00	0,00	0,00	4,75	4,54	0,00	0,00	0,00	0,00	0,85	0,05	0,00	0,00	0,00	0,00	0,00	0,00	0,00	0,00	0,00	0,00	0,00	0,00	0,00	0,00	0,00	0,00	0,00	0,00	0,00	0,00	10,19					
70 a 74 años	0,00	0,00	0,00	4,70	2,53	0,00	1,00	0,00	0,00	0,25	0,22	0,00	0,00	0,00	0,40	0,00	0,00	0,32	0,00	0,00	0,00	0,00	0,00	0,00	0,00	0,00	0,00	0,00	0,00	0,00	0,00	9,55					
75 a 79 años	0,00	0,00	0,00	2,86	2,36	0,00	0,00	0,00	0,00	0,14	0,32	0,00	0,00	0,00	0,00	0,00	0,00	0,16	0,00	0,00	0,00	0,00	0,00	0,00	0,00	0,00	0,00	0,00	0,00	0,00	0,00	5,86					
80 a 84 años	0,00	0,00	0,00	3,02	3,11	0,00	0,00	0,00	0,00	0,94	0,38	0,00	0,00	0,00	0,00	0,00	0,00	0,00	0,00	0,00	0,00	0,00	0,00	0,00	0,00	0,00	0,00	0,00	0,00	0,00	0,00	7,45					
85 a 89 años	0,00	0,00	0,00	2,43	3,22	0,28	0,00	0,00	0,00	0,15	0,41	0,00	0,00	0,00	0,00	0,00	0,00	0,00	0,00	0,00	0,00	0,00	0,00	0,00	0,00	0,00	0,00	0,00	0,00	0,00	0,00	6,49					
Edad ignorada	0,00	0,00	0,00	0,38	0,15	0,27	1,00	0,00	0,00	0,15	0,41	0,00	0,00	0,00	0,40	0,00	0,00	0,00	0,00	0,00	0,00	0,10	0,00	0,00	0,00	0,00	0,00	0,00	0,00	0,00	2,94						
Subtotales	0,00	0,00	0,00	42,03	19,06	0,55	2,00	1,00	0,00	4,28	2,85	0,00	0,00	0,00	5,21	0,40	0,00	3,85	0,96	0,00	0,00	0,00	0,77	0,09	0,00	0,00	1,22	0,09	0,00	0,33	0,08	0,00	85				
Subtotales	0			62			3			7			0			6			5			0			1			0			1			85			
Totales	62						21									3									85												

Capítulo III: Resultados comparativos

Los resultados muestran que las muertes relacionadas con el consumo de drogas han sido 48.825 en el año 2004, 49.209 en 2005, 47.598 en 2006, 50.049 en 2007, 47.616 en 2008, 48.160 en 2009 y, 50.813 en 2010. Si bien las mismas han variado durante el período analizado hasta cerca de 3.000 casos, esta variabilidad corresponde básicamente a la variación de la cantidad total de muertes del país en el mismo período. Si se tiene en cuenta la proporción de las muertes relacionadas al consumo de drogas sobre el total de muertes del país, la variación entre todos los años no supera 1 punto porcentual –La proporción de muertes asociadas al consumo de drogas oscila alrededor de un 16%. (Tabla 76).

Examinando los resultados por sustancia, si bien se observan variaciones marcadas en valores absolutos en el período bajo análisis, no son significativas en cuanto a su representación porcentual, responden sobre todo a cambios en el total de las muertes. Las defunciones asociadas al consumo de tabaco representan entre el 82 y 84%, según los años; las asociadas al consumo de alcohol entre el 15 y 17% y; las asociadas al uso de drogas ilegales nunca más de 1%. (Ver gráficos 26 a 29).

Analizando los resultados desagregados para cada causa y sustancia, se observa que, las defunciones directas atribuibles al consumo de tabaco, siempre representan entre el 0,05 y 0,11% del total de las defunciones asociadas a las drogas, presentado los mayores niveles (de casos y %) para el año 2009 y ningún caso registrado para el año 2004; mientras que, en el caso de las muertes indirectas atribuibles al consumo de tabaco, representan entre el 81 y 84% del total de las defunciones. Respecto a las muertes atribuibles al consumo de alcohol, las directas son entre el 1 y 1,70%, salvo en el año 2004 que ascendieron al 2,6%; las indirectas siempre oscilan cerca del 11%; los homicidios se mantienen alrededor del 1,4 y 1,9%; los accidentes entre el 1,6 y 2%; mientras que los suicidios presentan casos sólo en los años 2004, 2006 y 2007. En el caso de las defunciones atribuibles al uso de drogas ilegales, las causas indirectas (datos años 2010) representan el 0,26%, las directas nunca superan el 0,07%; los suicidios representan entre el 0,02 y 0,04%; los homicidios presentan valores entre el 0,35 y 0,45%, salvo en los años 2007 y 2008 que los porcentajes disminuyen al 0,04 y 0,05%, respectivamente; para los accidentes también, se mantienen los valores entre 0,13 y 0,19%, salvo disminuciones marcadas hasta un 0,04% en 2007 y 2008. (Tabla 76).

Para los años 2009 y 2010, se examinó la mortalidad por provincias. Los resultados hallados son similares en ambos años. Como era de prever, la mayor cantidad de muertes asociadas al consumo de drogas se presenta en las provincias con mayor población (Buenos Aires (39%), Ciudad Autónoma de Buenos Aires (11%), Córdoba (9%) y Santa Fe (9%)) pero, la incidencia del consumo de drogas en el total de las muertes presenta variaciones entre provincias. Cerca del 20% de las muertes de las provincias de La Pampa, Chubut, San Luis, Neuquén y Tierra del Fuego e Islas del Atlántico Sur son asociadas al consumo de drogas, mientras que para Jujuy sólo el 12% y, para el total del país, este porcentaje es de un 15,8% -Para el resto de las provincias, la proporción de muertes asociadas al consumo de drogas se sitúa alrededor del porcentaje para el total del país (+/- 2 puntos porcentuales).

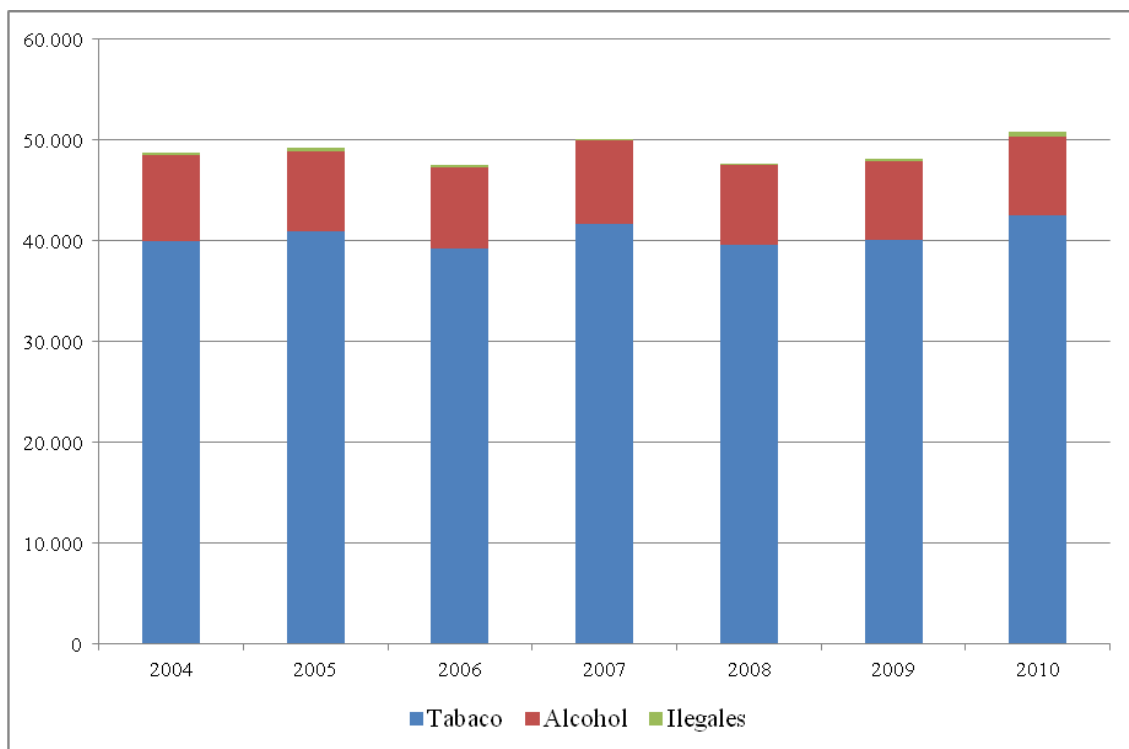
Adicionalmente, es importante recordar que estos resultados deben interpretarse con prudencia, dado que es evidente un subregistro. En este sentido, es necesario mencionar los resultados del estudio “Muerte relacionada al consumo de drogas. Análisis de necropsias” (SEDRONAR/OAD, 2009), que se realizó en la provincia de Mendoza mediante un relevamiento de las necropsias efectuadas durante el período 2005, 2006 y 2007 por el Cuerpo Médico Forense (CMF) de la Primera Circunscripción Judicial.⁷ En el estudio, se relevaron 2710 necropsias como fuente secundaria de información del Indicador Muerte Relacionada con Drogas (IMRD) y, el análisis de las mismas, demostró 92 casos positivos a cocaína, mientras que, el análisis de los certificados de defunción dio como resultado 11 casos incluidos en códigos de la selección B. De este modo, los investigadores confirmaron su hipótesis de investigación que suponía un sub-registro de muertes por drogas en los certificados de defunción.⁸

Entre las conclusiones del mencionado estudio se cita que, la metodología basada en la selección D, que estudia fuentes secundarias de información, completa los datos obtenidos de los registros de defunción. Además, permite analizar gran cantidad de información que producen los CMF y que generalmente no integran los circuitos de información del área salud y, mejora la calidad de los registros de salud y de los CMF a la vez que busca coordinar ambas fuentes de información.

⁷ En una reunión sobre Mortalidad Relacionada al Consumo de Drogas organizada por la CICAD/OEA, de la que participaron expertos en la temática de diferentes países del hemisferio, se concluyó, dada la opinión consensuada de los expertos de que existe un sub-registro en los casos de muertes relacionadas a drogas, realizar un estudio de investigación con *la hipótesis de que el uso de los certificados de defunción, como única fuente de información, subestima el número de muertes relacionadas con drogas.*

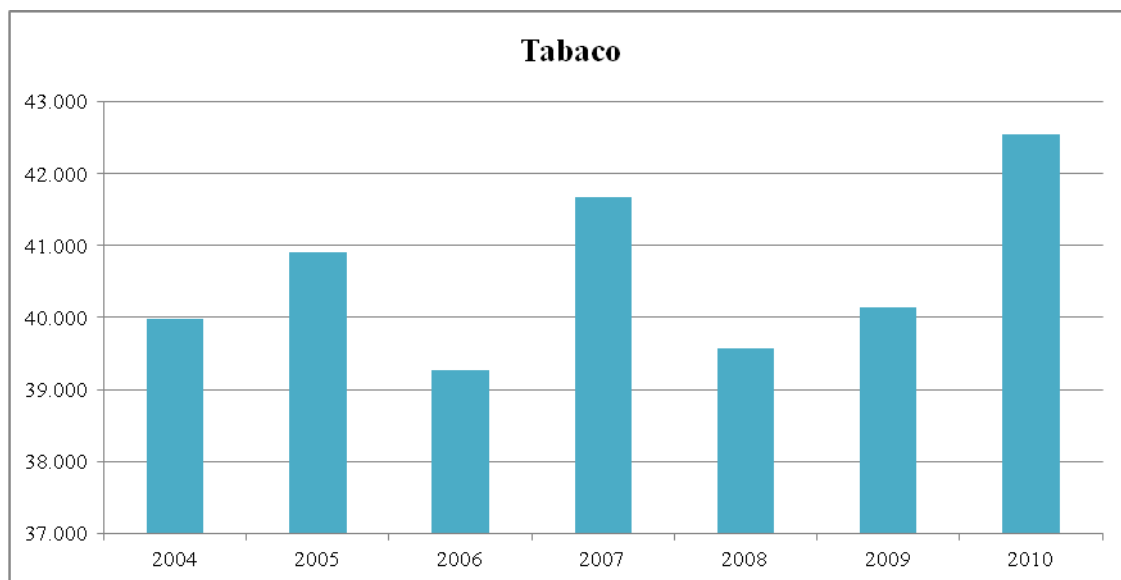
⁸ Para más detalles sobre la selección B, ver Capítulo I “Aspectos metodológicos”.

Gráfico 26. Defunciones relacionadas al consumo de drogas según sustancias. Total país. Año 2004 al 2010.



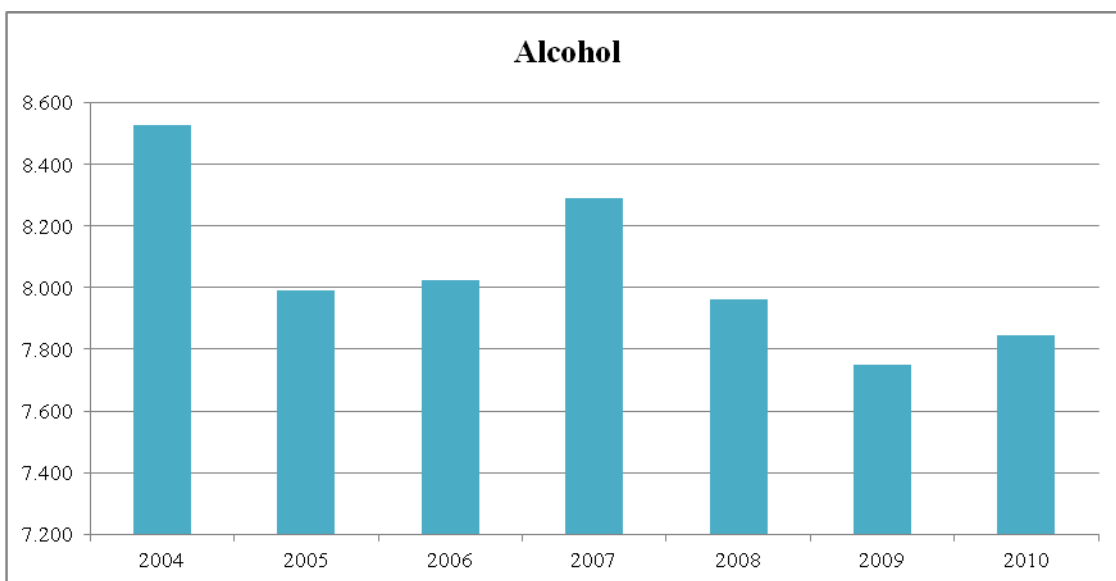
Fuente: Elaboración propia en base a estadísticas vitales de la DEIS/Ministerio de Salud de la Nación.

Gráfico 27. Defunciones relacionadas al consumo de tabaco. Total país. Año 2004 al 2010.



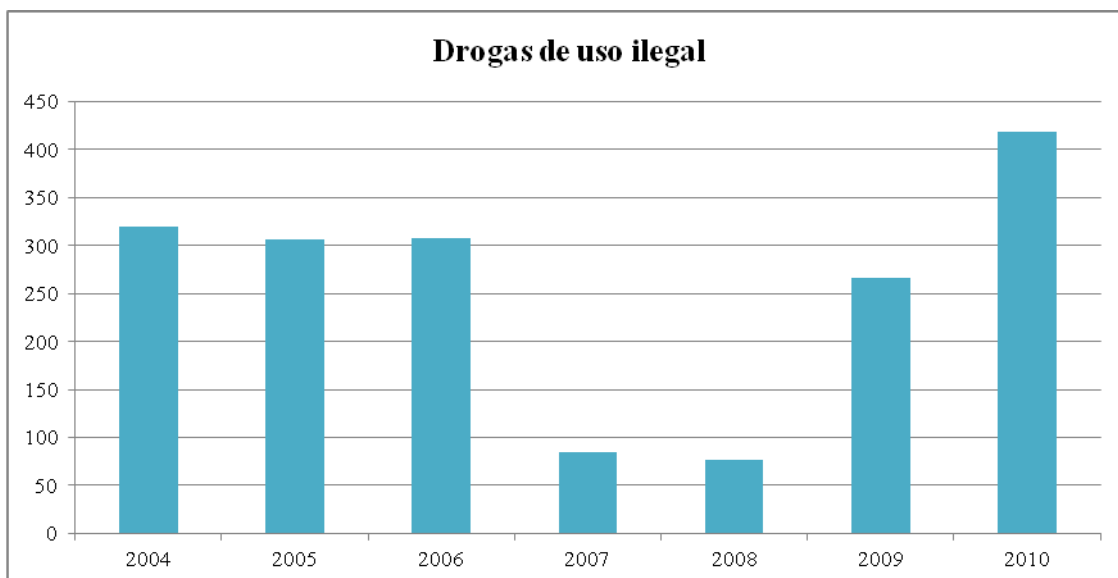
Fuente: Elaboración propia en base a estadísticas vitales de la DEIS/Ministerio de Salud de la Nación.

Gráfico 28. Defunciones relacionadas al consumo de alcohol. Total país. Año 2004 al 2010.



Fuente: Elaboración propia en base a estadísticas vitales de la DEIS/Ministerio de Salud de la Nación.

Gráfico 29. Defunciones relacionadas al consumo de drogas de uso ilegal. Total país. Año 2004 al 2010.



Fuente: Elaboración propia en base a estadísticas vitales de la DEIS/Ministerio de Salud de la Nación.

Tabla 76. Defunciones relacionadas al consumo de drogas. Total Argentina. Año 2004 al 2010.

Año	Tabaco		Alcohol					Drogas ilegales					Total	Respecto al total de muertes (%)	
	Directas	Indirectas	Directas	Indirectas	Suicidios	Homicidios	Accidentes	Directas	Indirectas	Suicidios	Homicidios	Accidentes			
2004	VA	0	39.978	1.267	5.559	1	945	755	12	S/D	15	218	75	48.825	16,60
	%	0,00	81,88	2,59	11,39	0,00	1,94	1,55	0,02	S/D	0,03	0,45	0,15	100,00	
2005	VA	24	40.887	688	5.728	0	794	782	24	S/D	20	184	78	49.209	16,76
	%	0,05	83,09	1,40	11,64	0,00	1,61	1,59	0,05	S/D	0,04	0,37	0,16	100,0	
2006	VA	24	39.242	668	5.690	3	764	900	22	S/D	19	176	90	47.598	16,28
	%	0,05	82,44	1,40	11,95	0,01	1,61	1,89	0,05	S/D	0,04	0,37	0,19	100,00	
2007	VA	40	41.634	843	5.883	1	682	881	36	S/D	8	21	20	50.049	15,85
	%	0,08	83,19	1,68	11,75	0,00	1,36	1,76	0,07	S/D	0,02	0,04	0,04	100,00	
2008	VA	44	39.535	760	5.557	0	697	945	25	S/D	9	22	21	47.616	15,76
	%	0,09	83,03	1,60	11,67	0,00	1,46	1,99	0,05	S/D	0,02	0,05	0,04	100,00	
2009	VA	53	40.089	739	5.530	0	734	748	20	S/D	10	173	64	48.160	15,81
	%	0,11	83,24	1,53	11,48	0,00	1,52	1,55	0,04	S/D	0,02	0,36	0,13	100,00	
2010	VA	48	42.502	552	5.753	0	748	793	31	132	11	176	68	50.813	15,95
	%	0,09	83,64	1,09	11,32	0,00	1,47	1,56	0,06	0,26	0,02	0,35	0,13	100,00	

Fuente: Elaboración propia en base a estadísticas vitales de la DEIS/Ministerio de Salud de la Nación.

Referencias bibliográficas

- Center for Chronic Disease Prevention +; Centers for Disease Control; Hhs, Dept of Health and Human Services; Office on Smoking + Health; Public Health Service; Univ of Ca San Francisco; Univ of Miami; Novotny, T.E.; Rice, D.P.; Shultz, J.M. 1990. Sammec II Smoking - Attributable Mortality, Morbidity, and Economic Costs Computer Software and Documentation Module 2: Methodology and Conceptual Issues. Bates: 85879182-85879236. <http://tobaccodocuments.org/lor/85879182-9236.html>
- Cheryl, J., Cherpitel, G. B., Giesbrecht, N., Hungerford, D., Peden, M., Poznyak, V., Room, R., Stockwell, T. 2009. Alcohol and injuries: emergency department studies in an international perspective. World Health Organization. ISBN 978 92 4 154784 0.
- Ezzati M, Lopez, A. D., Rodgers, A., Murray, C. J. L. 2004. Comparative Quantification of Health Risks. World Health Organization. http://www.who.int/healthinfo/global_burden_disease/cra/en/
- EMCDDA. 2009. Drug-Related Deaths (DRD). Standard Protocol, version 3.2.
- EMCDDA. 2009. An overview of the drug-related deaths and mortality among drug users (DRD) key indicator.
- Lilienfeld D. E. y Stolley, P. D. 1976. Foundations of Epidemiology. Oxford University Press.
- Murray Christopher J. L. y Lopez Alan D. 1996. The global burden and injury series. A comprehensive assessment of mortality and disability from diseases, injuries, and risk factors in 1990 and projected to 2020. ISBN 9780674354487.
- Organización Mundial de la Salud. 1992. Clasificación Estadística Internacional de Enfermedades y Problemas Relacionados con la Salud. Décima Revisión.
- Samet J. M. 2002. Los riesgos del tabaquismo activo y pasivo (traducción de: Samet JM. The risk of active and passive smoking. En: Slovic P, ed. Smoking: Risk, perception and policy. pp. 3-28, Sage Publications, Inc. Publicado con autorización del editor), Salud pública de México, 44.
- Schultz, J., Rice, D., and Parker, D. 1990. Alcohol-Related Mortality and Years of Potential Life Lost—United States, 1987. *Morbidity & Mortality Weekly Report* 39:173-78.
- SEDRONAR/OAD. 2003. El uso indebido de drogas y la consulta de emergencia. Primer Estudio Nacional. Argentina 2003.
- SEDRONAR/OA. 2006. Estudio Nacional en Población de 12 a 65, sobre consumo de sustancias psicoactivas. Argentina 2006.
- SEDRONAR/OAD. 2007. El uso indebido de drogas y la consulta de emergencia. Tercer Estudio Nacional. Argentina 2007.
- SEDRONAR/OAD. 2007. Estudio de costos del abuso de sustancias psicoactivas en la Argentina 2004.
- SEDRONAR/OAD. 2008. Estudio de costos del abuso de sustancias psicoactivas en la Argentina 2006.
- SEDRONAR/OAD. 2008. Estudio Nacional en Población de 12 a 65, sobre consumo de sustancias psicoactivas. Argentina 2008.
- SEDRONAR/OAD. 2009. Proyecto Indicador: Mortalidad relacionada al consumo de drogas.
- SEDRONAR/OAD. 2009. Muerte relacionada al consumo de drogas. Análisis de necropsias.

- SEDRONAR/OAD. 2009. El uso indebido de drogas y la consulta de emergencia. Cuarto Estudio Nacional. Argentina 2009.
- SEDRONAR/OAD. 2010. Estimación de los costos del abuso de sustancias psicoactivas. Resultados para Argentina, año 2008.
- SEDRONAR/OAD. 2010. Estudio Nacional en Población de 12 a 65, sobre consumo de sustancias psicoactivas. Argentina 2010.

Anexo 1: Listado de selección de causas de muertes relacionadas al consumo de drogas, según la Clasificación Estadística Internacional de Enfermedades y Problemas Relacionados con la Salud, Décima Revisión (CIE-10).

Causas directas:

E52: Deficiencia de niacina (pelagra)

F10: Trastornos mentales y del comportamiento debidos al uso de alcohol

F11: Trastornos mentales y del comportamiento debidos al uso de opiáceos

F12: Trastornos mentales y del comportamiento debidos al uso de cannabinoides

F13: Trastornos mentales y del comportamiento debidos al uso de sedantes o hipnóticos

F14: Trastornos mentales y del comportamiento debidos al uso de cocaína

F15: Trastornos mentales y del comportamiento debidos al uso de otros estimulantes, incluida la cafeína

F16: Trastornos mentales y del comportamiento debidos al uso de alucinógenos

F17: Trastornos mentales y del comportamiento debidos al uso de tabaco

F18: Trastornos mentales y del comportamiento debidos al uso de disolventes volátiles

F19: Trastornos mentales y del comportamiento debidos al uso de otras sustancias psicoactivas

F55: Abuso de sustancias que no producen dependencia

G31.2: Degeneración del sistema nervioso debida al alcohol

G62.1: Poli neuropatía alcohólica

I42.6: Cardiomiopatía alcohólica

K29.2: Gastritis alcohólica

K70: Enfermedad alcohólica del hígado

O35.4: Atención materna por (presunta) lesión al feto debida al alcohol

O99.3: Trastornos mentales y enfermedades del sistema nervioso que complican el embarazo, el parto y el puerperio

Q86.0: Síndrome fetal (di mórfico) debido al alcohol

P04.4: Feto y recién nacido afectados por drogadicción materna

P04.2: Feto y recién nacido afectados por tabaquismo de la madre

P04.3: Feto y recién nacido afectados por alcoholismo de la madre

R78.0: Hallazgo de alcohol en la sangre

R78.1: Hallazgo de drogas opiáceas en la sangre

R78.2: Hallazgo de cocaína en la sangre

R78.3: Hallazgo de alucinógenos en la sangre

R78.4: Hallazgo de otras drogas potencialmente adictivas en la sangre

R78.5: Hallazgo de drogas psicotrópicas en la sangre

T51: Efecto tóxico del alcohol

X41: Envenenamiento accidental por, y exposición a drogas antiepilépticas, sedantes, hipnóticas, antiparkinsonianas y psicotrópicas, no clasificadas en otra parte

X42: Envenenamiento accidental por, y exposición a narcóticos y psicodislépticos (alucinógenos), no clasificados en otra parte.

X43: Envenenamiento accidental por, y exposición a otras drogas que actúan sobre el sistema nervioso autónoma

X45: Envenenamiento accidental por, y exposición al alcohol

X85: Agresión con drogas, medicamentos y sustancias biológicas

Y11: Envenenamiento por, y exposición a drogas antiepilépticas, sedantes, hipnóticas, antiparkinsonianas y psicotrópicas, no clasificadas en otra parte, de intención no determinada

Y12: Envenenamiento por, y exposición a narcóticos y psicodislépticos (alucinógenos), no clasificados en otra parte, de intención no determinada

Y13: Envenenamiento por, y exposición a otras drogas que actúan sobre el sistema nervioso autónoma, de intención no determinada

Y15: Envenenamiento por, y exposición al alcohol, de intención no determinada

Z502: Rehabilitación del alcoholismo

Z503: Rehabilitación del drogadicto

Z508: Atención por otros procedimientos de rehabilitación. Rehabilitación por uso de tabaco.

Z720: Problemas relacionados con el uso del tabaco

Z721: Problemas relacionados con el uso del alcohol

Z722: Problemas relacionados con el uso de drogas

Suicidios (Sólo los relacionados con el uso indebido de SPA):

X61: Envenenamiento auto infligido intencionalmente por, y exposición a drogas antiepilépticas, sedantes, hipnóticas, antiparkinsonianas y psicotrópicas, no clasificadas en otra parte

X62: Envenenamiento auto infligido intencionalmente por, y exposición a narcóticos y psicodislépticos (alucinógenos), no clasificados en otra parte.

X63: Envenenamiento auto infligido intencionalmente por, y exposición a otras drogas que actúan sobre el sistema nervioso autónoma

X65: Envenenamiento auto infligido intencionalmente por, y exposición al alcohol

Accidentes:

Accidentes transporte terrestre motorizado:

V02: Peatón lesionado por colisión con vehículo de motor de dos o tres ruedas

V03: Peatón lesionado por colisión con automóvil, camioneta o furgoneta

V04: Peatón lesionado por colisión con vehículo de transporte pesado o autobús

V05: Peatón lesionado por colisión con tren o vehículo de rieles

V09: Peatón lesionado en otros accidentes de transporte, y en los no especificados

V12: Ciclista lesionado por colisión con vehículo de motor de dos o tres ruedas

V13: Ciclista lesionado por colisión con automóvil, camioneta o furgoneta

V14: Ciclista lesionado por colisión con vehículo de transporte pesado o autobús

V15: Ciclista lesionado por colisión con tren o vehículo de rieles

V19: Ciclista lesionado en otros accidentes de transporte, y en los no especificados

V20: Motociclista lesionado por colisión con peatón o animal

V21: Motociclista lesionado por colisión con vehículo de pedal

V22: Motociclista lesionado por colisión con vehículo de motor de dos o tres ruedas

V23: Motociclista lesionado por colisión con automóvil, camioneta o furgoneta

V24: Motociclista lesionado por colisión con vehículo de transporte pesado o autobús

V25: Motociclista lesionado por colisión con tren o vehículo de rieles

V26: Motociclista lesionado por colisión con otros vehículos sin motor

V27: Motociclista lesionado por colisión con objeto fijo o estacionado

V28: Motociclista lesionado en accidente de transporte sin colisión

V29: Motociclista lesionado en otros accidentes de transporte, y en los no especificados

V29.0: Conductor de motocicleta lesionado por colisión con otros vehículos de motor, y con los no especificados, en accidente no de tránsito

V30: Ocupante de vehículo de motor de tres ruedas lesionado por colisión con peatón o animal

V31: Ocupante de vehículo de motor de tres ruedas lesionado por colisión con vehículo de pedal

V32: Ocupante de vehículo de motor de tres ruedas lesionado por colisión con otro vehículo de motor de dos o tres ruedas

V33: Ocupante de vehículo de motor de tres ruedas lesionado por colisión con automóvil, camioneta o furgoneta

V34: Ocupante de vehículo de motor de tres ruedas lesionado por colisión con vehículo de transporte pesado o autobús

V35: Ocupante de vehículo de motor de tres ruedas lesionado por colisión con tren o vehículo de rieles

V36: Ocupante de vehículo de motor de tres ruedas lesionado por colisión con otros vehículos sin motor

V37: Ocupante de vehículo de motor de tres ruedas lesionado por colisión con objeto fijo o estacionado

V38: Ocupante de vehículo de motor de tres ruedas lesionado en accidente de transporte sin colisión

V39: Ocupante de vehículo de motor de tres ruedas lesionado en otros accidentes de transporte, y en los no especificados

V39.0: Conductor de vehículo de motor de tres ruedas lesionado por colisión con otros vehículos de motor, y con los no especificados, en accidente no de tránsito

V40: Ocupante de automóvil lesionado por colisión con peatón o animal

V41: Ocupante de automóvil lesionado por colisión con vehículo de pedal

V42: Ocupante de automóvil lesionado por colisión con vehículo de motor de dos o tres ruedas

V43: Ocupante de automóvil lesionado por colisión con otro automóvil, camioneta o furgoneta

V44: Ocupante de automóvil lesionado por colisión con vehículo de transporte pesado o autobús

V45: Ocupante de automóvil lesionado por colisión con tren o vehículo de rieles

V46: Ocupante de automóvil lesionado por colisión con otros vehículos sin motor

V47: Ocupante de automóvil lesionado por colisión con objeto fijo o estacionado

V48: Ocupante de automóvil lesionado en accidente de transporte sin colisión

V49: Ocupante de automóvil lesionado en otros accidentes de transporte, y en los no especificados

V50: Ocupante de camioneta o furgoneta lesionado por colisión con peatón o animal

V51: Ocupante de camioneta o furgoneta lesionado por colisión con vehículo de pedal

V52: Ocupante de camioneta o furgoneta lesionado por colisión con vehículo de motor de dos o tres ruedas

V53: Ocupante de camioneta o furgoneta lesionado por colisión con automóvil, camioneta o furgoneta

V54: Ocupante de camioneta o furgoneta lesionado por colisión con vehículo de transporte pesado o autobús

V55: Ocupante de camioneta o furgoneta lesionado por colisión con tren o vehículo de rieles

V56: Ocupante de camioneta o furgoneta lesionado por colisión con otros vehículos sin motor

V57: Ocupante de camioneta o furgoneta lesionado por colisión con objeto fijo o estacionado

V58: Ocupante de camioneta o furgoneta lesionado en accidente de transporte sin colisión

V59: Ocupante de camioneta o furgoneta lesionado en otros accidentes de transporte, y en los no especificados

V60: Ocupante de vehículo de transporte pesado lesionado por colisión con peatón o animal

V61: Ocupante de vehículo de transporte pesado lesionado por colisión con vehículo de pedal

V62: Ocupante de vehículo de transporte pesado lesionado por colisión con vehículo de motor de dos o tres ruedas

V63: Ocupante de vehículo de transporte pesado lesionado por colisión con automóvil, camioneta o furgoneta

V64: Ocupante de vehículo de transporte pesado lesionado por colisión con otro vehículo de transporte pesado o autobús

V65: Ocupante de vehículo de transporte pesado lesionado por colisión con tren o vehículo de rieles

V66: Ocupante de vehículo de transporte pesado lesionado por colisión con otros vehículos sin motor

V67: Ocupante de vehículo de transporte pesado lesionado por colisión con objeto fijo o estacionado

V68: Ocupante de vehículo de transporte pesado lesionado en accidente de transporte sin colisión

V69: Ocupante de vehículo de transporte pesado lesionado en otros accidentes de transporte, y en los no especificados

V69.0: Conductor de vehículo de transporte pesado lesionado por colisión con otros vehículos de motor, y con los no especificados, en accidente no de tránsito

V70: Ocupante de autobús lesionado por colisión con peatón o animal

V71: Ocupante de autobús lesionado por colisión con vehículo de pedal

V72: Ocupante de autobús lesionado por colisión con vehículo de motor de dos o tres ruedas

V73: Ocupante de autobús lesionado por colisión con automóvil, camioneta o furgoneta

V74: Ocupante de autobús lesionado por colisión con vehículo de transporte pesado o autobús

V75: Ocupante de autobús lesionado por colisión con tren o vehículo de rieles

V76: Ocupante de autobús lesionado por colisión con otros vehículos sin motor

V77: Ocupante de autobús lesionado por colisión con objeto fijo o estacionado

V78: Ocupante de autobús lesionado en accidente de transporte sin colisión

V79: Ocupante de autobús lesionado en otros accidentes de transporte, y en los no especificados

V79.0: Conductor de autobús lesionado por colisión con otros vehículos de motor, y con los no especificados, en accidente no de tránsito

V80.3: Jinete u ocupante de vehículo de tracción animal lesionado por colisión con vehículo de motor de dos o tres ruedas

V80.4: Jinete u ocupante de vehículo de tracción animal lesionado por colisión con automóvil, camioneta o furgoneta, vehículo de transporte pesado, o autobús

V80.5: Jinete u ocupante de vehículo de tracción animal lesionado por colisión con otros vehículos de motor especificados

V80.6: Jinete u ocupante de vehículo de tracción animal lesionado por colisión con tren o vehículo de rieles

V80.9: Jinete u ocupante de vehículo de tracción animal lesionado en otros accidentes de transporte, y en los no especificados

V81: Ocupante de tren o vehículo de rieles lesionado en accidente de transporte

V82: Ocupante de tranvía lesionado en accidente de transporte

V83: Ocupante de vehículo especial (de motor) para uso principalmente en plantas industriales lesionado en accidente de transporte

V84: Ocupante de vehículo especial (de motor) para uso principalmente en agricultura lesionado en accidente de transporte

V85: Ocupante de vehículo especial (de motor) para construcción lesionado en accidente de transporte

V85.0: Conductor de vehículo especial para construcción lesionado en accidente de tránsito

V86: Ocupante de vehículo especial para todo terreno o de otro vehículo de motor para uso fuera de la carretera lesionado en accidente de transporte

V87.0: persona lesionada por colisión entre automóvil y vehículo de motor de dos o tres ruedas (tránsito)

V87.1: Persona lesionada por colisión entre otros vehículos de motor y un vehículo de motor de dos o tres ruedas (tránsito)

V87.2: Persona lesionada por colisión entre automóvil y camioneta o furgoneta (tránsito)

V87.3: Persona lesionada por colisión entre automóvil y autobús (tránsito)

V87.4: Persona lesionada por colisión entre automóvil y vehículo de transporte pesado (tránsito)

V87.5: Persona lesionada por colisión entre vehículo de transporte pesado y autobús (tránsito)

V87.6: Persona lesionada por colisión entre tren o vehículo de rieles y automóvil (tránsito)

V87.7: Persona lesionada por colisión entre otros vehículos de motor especificados (tránsito)

V87.8: Persona lesionada en otros accidentes especificados de transporte de vehículo de motor sin colisión (tránsito)

V88.0: Persona lesionada por colisión entre automóvil y vehículo de motor de dos o tres ruedas, no de tránsito

V88.1: Persona lesionada por colisión entre otros vehículos de motor y un vehículo de motor de dos o tres ruedas, no de tránsito

V88.2: Persona lesionada por colisión entre automóvil y camioneta o furgoneta, no de tránsito

V88.3: Persona lesionada por colisión entre automóvil y autobús, no de tránsito

V88.4: Persona lesionada por colisión entre automóvil y vehículo de transporte pesado, no de tránsito

V88.5: Persona lesionada por colisión entre vehículo de transporte pesado y autobús, no de tránsito

V88.6: Persona lesionada por colisión entre tren o vehículo de rieles y automóvil, no de tránsito

V88.7: Persona lesionada por colisión entre otros vehículos de motor especificados, no de tránsito

V88.8: Persona lesionada en otros accidentes especificados de transporte de vehículo de motor sin colisión, no de tránsito

V89.0: Persona lesionada en accidente no de tránsito, de vehículo de motor no especificado

V89.2: Persona lesionada en accidente de tránsito, de vehículo de motor no especificado

V89.9: Persona lesionada en accidente de vehículo no especificado

Accidentes transporte terrestre no motorizado:

V01: Peatón lesionado por colisión con vehículo de pedal

V06: Peatón lesionado por colisión con otros vehículos sin motor

V10: Ciclista lesionado por colisión con peatón o animal

V11: Ciclista lesionado por colisión con otro ciclista

V16: Ciclista lesionado por colisión con otros vehículos sin motor

V17: Ciclista lesionado por colisión con objeto estacionado o fijo

V18: Ciclista lesionado en accidente de transporte sin colisión

V80.0: Jinete u ocupante de vehículo de tracción animal lesionado por caída (o por ser despedido) del animal o del vehículo de tracción animal, en accidente sin colisión

V80.1: Jinete u ocupante de vehículo de tracción animal lesionado por colisión con peatón o animal

V80.2: Jinete u ocupante de vehículo de tracción animal lesionado por colisión con vehículo de pedal

V80.7: Jinete u ocupante de vehículo de tracción animal lesionado por colisión con otros vehículos sin motor

V80.8: Jinete u ocupante de vehículo de tracción animal lesionado por colisión con objeto fijo o estacionado

V87.9: Persona lesionada en otros accidentes especificados de transporte de vehículo sin motor (con colisión) (sin colisión) (tránsito)

V88.9: Persona lesionada en otros accidentes especificados de transporte de vehículo sin motor (con colisión) (sin colisión), no de tránsito

V89.1: Persona lesionada en accidente no de tránsito, de vehículo sin motor no especificado

V89.3: Persona lesionada en accidente de tránsito, de vehículo sin motor no especificado

V98: Otros accidentes de transporte especificados

V99: Accidente de transporte no especificado

Accidentes de transporte por agua:

V90: Accidente de embarcación que causa ahogamiento y sumersión

V91: Accidente de embarcación que causa otros tipos de traumatismo

V92: Ahogamiento y sumersión relacionados con transporte por agua, sin accidente a la embarcación

V93: Accidente en una embarcación, sin accidente a la embarcación, que no causa ahogamiento o sumersión

V94: Otros accidentes de transporte por agua, y los no especificados

Accidentes de transporte aéreo y espacial

V95: Accidente de aeronave de motor, con ocupante lesionado

V96: Accidente de aeronave sin motor, con ocupante lesionado

V97: Otros accidentes de transporte aéreo especificados

V99: Accidentes de transporte no especificados

Homicidios:

X86: Agresión con sustancia corrosiva

X87: Agresión con plaguicidas

X88: Agresión con gases y vapores

X89: Agresión con otros productos químicos y sustancias nocivas especificadas

X90: Agresión con productos químicos y sustancias nocivas no especificadas

X91: Agresión por ahorcamiento, estrangulamiento y sofocación

X92: Agresión por ahogamiento y sumersión

X93: Agresión con disparo de arma corta

X94: Agresión con disparo de rifle, escopeta y arma larga

X95: Agresión con disparo de otras armas de fuego, y las no especificadas
X96: Agresión con material explosivo
X97: Agresión con humo, fuego y llamas
X98: Agresión con vapor de agua, vapores y objetos calientes
X99: Agresión con objeto cortante
Y00: Agresión con objeto romo o sin filo
Y01: Agresión por empujón desde un lugar elevado
Y02: Agresión por empujar o colocar a la víctima delante de objeto en movimiento
Y03: Agresión por colisión de vehículo de motor
Y04: Agresión con fuerza corporal
Y05: Agresión sexual con fuerza corporal
Y06: Negligencia y abandono
Y07: Otros síndromes de maltrato
Y08: Agresión por otros medios especificados
Y09: Agresión por medios no especificados

Causas indirectas asociadas al consumo del tabaco:

C00-C14: Tumor maligno del labio, cavidad oral y faringe
C15: Tumor maligno del Esófago
C25: Tumor maligno del Páncreas
C32: Tumor maligno de la Laringe
C33: Tumor maligno de la Tráquea
C34: Tumor maligno de los Bronquios y del Pulmón
C53: Tumor maligno del Cuello del Útero
C64: Tumor maligno del Riñón, excepto de la pelvis renal
C65: Tumor maligno de la Pelvis renal
C67: Tumor maligno de la Vejiga Urinaria
I00–I02: Fiebre reumática aguda
I03-I09: Enfermedades cardíacas reumáticas crónicas
I10: Hipertensión Arterial
I11: Enfermedad cardíaca hipertensiva
I12: Enfermedad renal hipertensiva
I13: Enfermedad cardiorenal hipertensiva
I20-I25: Enfermedades isquémicas del corazón

I26-I28: Enfermedad cardiopulmonar y enfermedades de la circulación pulmonar

I30-I52: Otras formas de enfermedad del corazón

I60-I69: Enfermedades Cerebrovasculares

I70: Aterosclerosis

I71: Aneurisma y disección aórticos

I72-I78: Otras enfermedades del sistema circulatorio

J00-J06: Infecciones agudas de las vías respiratorias superiores

J10-J18: Influenza y neumonía

J40-J47: Enfermedades crónicas de las vías respiratorias inferiores.

Causas indirectas asociadas al consumo del alcohol:

C00-C14: Tumor maligno del Labio, cavidad oral y faringe

C15: Tumor maligno del Esófago

C16: Tumor maligno del estómago

C22: Tumor maligno del hígado y de las vías biliares intrahepáticas

E10-E14: Diabetes mellitus

I10: Hipertensión Arterial

I60-I69: Enfermedades Cerebro vasculares

J10-J18: Influenza y neumonía

K20-K31: Enfermedades del esófago, del estómago y del duodeno

K85: Pancreatitis aguda

K86.1: Otras pancreatitis crónicas

Causas indirectas asociadas al consumo de drogas de uso ilegal:

B20-B24: Enfermedad por virus de la inmunodeficiencia humana (VIH)

Anexo 2: Fracciones atribuibles al consumo de tabaco y alcohol

El concepto de *fracción atribuible* (FA) es utilizado en epidemiología para analizar el comportamiento de la causalidad. Se entiende por FA la proporción en que el efecto en los expuestos puede ser atribuido a la presencia de un factor específico (en este caso, consumo de tabaco o de alcohol).

Para el cálculo de la FA, es inevitable definir y utilizar otros conceptos relacionados con el *riesgo* de adquirir una enfermedad. En el campo de la salud, se define el riesgo como la probabilidad de que personas sanas expuestas a un factor de riesgo (consumir, tabaco, por ejemplo), puedan adquirir una determinada enfermedad. El cálculo del riesgo, es decir, la probabilidad de que un evento indeseable ocurra, se puede expresar de las siguientes formas: riesgo total, riesgo específico, riesgo en expuestos, riesgo en no expuestos, riesgo relativo y, riesgo atribuible.

El *riesgo relativo* (RR), es una de las medidas más importantes para evaluar la fuerza de la asociación entre dos variables como *causa y efecto*. El término RR se refiere al cociente del riesgo de sufrir una enfermedad con un comportamiento específico, comparado con quien(es) no presenta(n) este comportamiento. A su vez, usando como ejemplo el consumo de tabaco, es sabido que no todas las personas fuman, que no todos los que fuman terminan sufriendo de alguna enfermedad asociada (cáncer de pulmón, por ejemplo) y, que los que no fuman no son inmunes a la enfermedad (cáncer de pulmón, en este ejemplo). Por lo tanto, dos factores son importantes en el cálculo del porcentaje de quienes sufren cáncer de pulmón y pueden atribuir la enfermedad al hecho de fumar: (1) el riesgo relativo entre los dos grupos (fumadores y controles) para sufrir la enfermedad y, (2) la prevalencia de, en este caso, fumar, en esa población.

El otro concepto importante al analizar el comportamiento de la causalidad, es la proporción en que la causa es atribuible, lo que la epidemiología lo estima a través del “riesgo atribuible”, también denominado “fracción atribuible” o “fracción etiológica”.

En síntesis, el cálculo de la FA, provee el porcentaje de casos de una enfermedad que pueden ser considerados como causado por un factor etiológico específico (en este caso, fumar). Para calcular esto, Lilienfeld y Stolley (1976) calculan en estudios de cohorte la FA con la siguiente fórmula:

$$FA = \{P(RR - 1) / [P(RR - 1) + 1]\} * 100$$

Dónde RR es el riesgo relativo y P es la proporción del total de la población clasificada como que tiene la característica, es decir la prevalencia (en este caso, la proporción de las personas fumadoras).^{9 10}

En el caso de Argentina, si bien se disponen de datos de prevalencia (por consumo de tabaco y alcohol), no se han podido obtener datos de RR. Por tal motivo, para las FA por consumo de tabaco, se utilizan los RR del "Sammec II Smoking - Attributable Mortality, Morbidity, and Economic Costs Computer Software and Documentation Module 2: Methodology and Conceptual Issues" (1990) y las prevalencias de Argentina (Encuesta de Hogares de los años 2004 (2004 y 2005), 2006 (2006 y 2007), 2008 (2008 y 2009) y 2010 (2010), SEDRONAR/OAD), con excepción de los códigos J00-J06, J41 y J45-J46 que se utilizan FA de la OMS. Para las FA por consumo de alcohol, se utilizan las FA desarrolladas por Schultz, J. et al. (1990). En el caso de las muertes indirectas atribuibles al consumo de drogas de uso ilegal se usan las FA de la OMS. En los cuadros 3 y 4 se especifican los valores para cada factor de riesgo para cada enfermedad.

Cuadro 3. Fracciones atribuibles al consumo de alcohol, según enfermedades.

Códigos CIE X	2004 al 2010
	Ambos sexos, > 35 años
C00-C14	0,5
C15	0,75
C16	0,2
E10-E14	0,05
I10	0,08
I60-I69	0,07
J11-J18	0,05
K20-K31	0,1
K85	0,42
K86	0,6

⁹ Esta fórmula fue derivada originariamente por Levin (1953).

¹⁰ Alternativamente, en estudios de control la FA se calcula con la fórmula $\{P(OR-1) / [P(OR-1) + 1]\} \times 100\%$, dónde OR es la tasa de probabilidades y P es la prevalencia.

Cuadro 4. Fracciones atribuibles al consumo de tabaco, según enfermedades.

Códigos CIE 10	2004/2005		2006/2007		2008/2009		2010	
	Varones, > 35 años	Mujeres, > 35 años	Varones, > 35 años	Mujeres, > 35 años	Varones, > 35 años	Mujeres, > 35 años	Varones, > 35 años	Mujeres, > 35 años
C00-C14	0,8115	0,602	0,8038	0,592	0,8047	0,58	0,8033	0,576
C15	0,766	0,707	0,748	0,7	0,753	0,687	0,75	0,684
C25	0,337	0,333	0,331	0,322	0,326	0,318	0,329	0,311
C32	0,87	0,819	0,861	0,813	0,863	0,805	0,862	0,803
C33-C34	0,913	0,811	0,908	0,805	0,909	0,796	0,908	0,794
C53		0,172		0,167		0,165		0,157
C64-C65	0,464	0,089	0,445	0,478	0,447	0,089	0,446	0,08
C67	0,543	0,364	0,522	0,661	0,526	0,351	0,524	0,343
I00-I09/ I26-I54	0,26	0,151	0,249	0,146	0,246	0,146	0,249	0,138
I10	0,294	0,216	0,29	0,215	0,284	0,203	0,288	0,196
I11-I13	0,294	0,216	0,29	0,215	0,284	0,203	0,288	0,196
I20-I25	0,465	0,419	0,456	0,423	0,457 (35 - 64 años)	0,396 (35 - 64 años)	0,451	0,395
	(35 - 64 años)	(35 - 64 años)	(35 - 64 años)	(35 - 64 años)			(35 - 64 años)	(35 - 64 años)
	0,196	0,133	0,166	0,131			0,19	0,142
	(>65 años)	(> 65 años)	(> 65 años)	(> 65 años)	(> 65 años)	(> 65 años)	(> 65 años)	(> 65 años)
I60-I69	0,455	0,5 (entre 35 y 64 años)	0,462	0,507	0,453 (35 - 64 años)	0,476 (35 -64 años)	0,453	0,475
	(35 - 64 años)		(35 - 64 años)	(35 - 64 años)			(35 - 64 años)	(35 - 64 años)
	0,151	0,091	0,139	0,087			0,162	0,092
	(> 65 años)	(> 65 años)	(> 65 años)	(> 65 años)	(> 65 años)	(> 65 años)	(> 65 años)	(> 65 años)
I70	0,383	0,196	0,371	0,196	0,369	0,184	0,371	0,177
I71	0,72	0,671	0,705	0,665	0,708	0,649	0,705	0,646
I72-I78	0,272	0,272	0,272	0,268	0,263	0,255	0,268	0,249
J00-J06*							0,017	0,014
J11-J18	0,282	0,269	0,265	0,266	0,265	0,253	0,266	0,247
J40-J43	0,917	0,854	0,906	0,842	0,91	0,845	0,908	0,842
J44	0,845	0,832	0,832	0,824	0,836	0,819	0,833	0,817
J41,J45,J46,J47 *							0,075	0,059
	Hogares 2004		Hogares 2006		Hogares 2008		Hogares 2010	

*OMS, Total edad

Anexo 3: Porcentajes de asociación accidentes - alcohol / drogas ilegales y homicidios – alcohol / drogas ilegales

El consumo indebido/abusivo de drogas puede influir en los comportamientos agresivos por parte de los usuarios, con ellos mismos o con otras personas, lo que también puede llegar a ocasionar muertes. En este marco, las muertes por accidentes y homicidios relacionadas al consumo de drogas, se refieren a la proporción estimada de defunciones por accidentes de transporte y homicidios (agresiones) relacionados al consumo de alcohol y drogas ilegales -No es causalidad sino una asociación.

Los porcentajes de asociación (PA) se han elaborado con datos de los estudios “El uso indebido de drogas y la consulta de emergencia” del OAD de la SEDRONAR, considerando los casos de motivo de ingreso por accidente de tránsito / situación de violencia y si según la impresión clínica del médico estaba relacionado con el consumo de sustancias psicoactivas. En el cuadro 5, se presentan los valores para cada causa y año, con datos de los estudios de los años 2003 (2004, 2005 y 2006), 2007 (2007 y 2008) y, 2009 (2009 y 2010).

Cuadro 5. Porcentajes de asociación relacionados al consumo de alcohol y drogas ilegales, para homicidios y accidentes.

	2004/2005/2006	2007/2008	2009/2010
Homicidio - alcohol	0,39	0,38	0,40
Homicidio - drogas ilegales	0,09	0,01	0,09
Accidentes - alcohol	0,20	0,20	0,16
Accidentes - drogas ilegales	0,02	0,00	0,01