



**INSTITUTO NACIONAL
DE VITIVINICULTURA**

República Argentina

INFORME VINO ESPUMOSO

MENDOZA, ARGENTINA – Octubre 2024

**Informe elaborado por Coordinación de Promoción y Asuntos Técnicos
INSTITUTO NACIONAL DE VITIVINICULTURA
Av. San Martín 430 / Ciudad (CP M5500AAR) / Mendoza / Argentina
Tel. 54-261-5216605 - Fax. 54 -261- 5216606 / www.inv.gov.ar**

COMERCIALIZACIÓN TOTAL

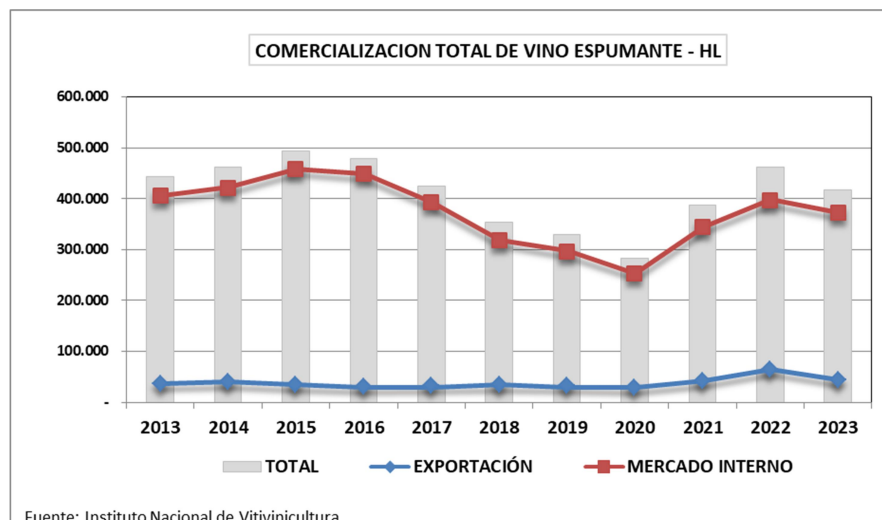
En el año 2023 se comercializaron 416.810 hl de vino espumoso. El 89% del volumen comercializado se despachó al mercado local y el 11% restante, se exportó.

Analizando las ventas de este producto en los últimos años, observamos que tuvieron un aumento hasta el año 2015, luego del cual comenzaron a disminuir tocando su piso en el año 2020, año de pandemia, en el que se comercializó el menor volumen del período analizado.

Las ventas se recuperaron luego del 2020, aunque en el último año cayeron 9.9%, tanto en el mercado interno como en las exportaciones.

AÑOS	TOTAL COMERCIALIZACIÓN VINOS ESPUMANTES		
	MERCADO INTERNO	EXPORTACIÓN	TOTAL
2013	404.979	37.487	442.466
2014	421.568	40.636	462.204
2015	458.436	34.880	493.316
2016	447.996	31.246	479.242
2017	392.029	32.526	424.555
2018	318.141	34.694	352.834
2019	296.319	32.661	328.979
2020	253.575	29.894	283.469
2021	344.433	42.524	386.957
2022	397.077	65.544	462.620
2023	372.188	44.622	416.810
Var.% 14/23	-11,7	9,8	-9,8
Var.% 22/23	-6,3	-31,9	-9,9

Fuente: Instituto Nacional de Vitivinicultura



MERCADO INTERNO

En 2023 se comercializaron 372.188 hl de Vino Espumoso en el Mercado Interno.

Considerando el período 2014-2023, los despachos de Vino Espumoso al mercado interno crecieron hasta el año 2015 y luego comenzaron a caer hasta el año 2020, volviendo a aumentar en 2021 y 2022, mientras que en 2023 el volumen de ventas fue un 6,3% menor al año anterior.

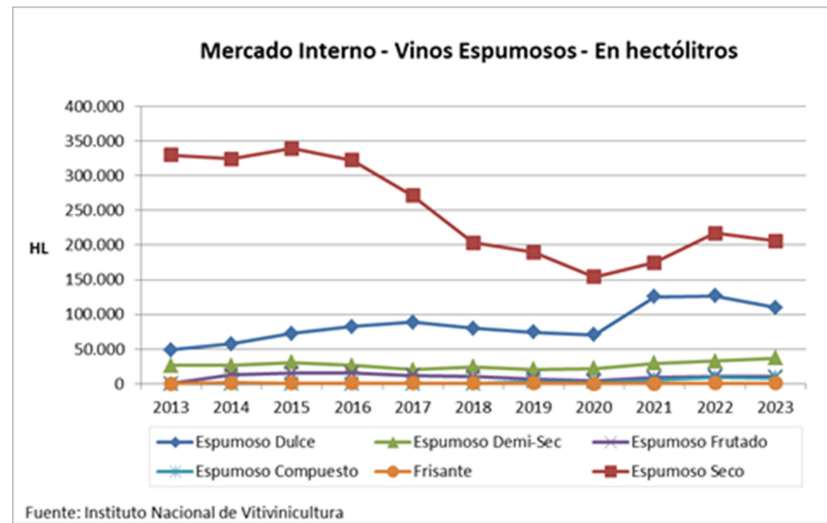
El Vino Espumoso que más se comercializa en Argentina es el Espumoso Seco, representando en 2023 el 55,3% del total, le siguen el Espumoso Dulce (29,6%) y el Espumoso Demi-sec (9,9%).

En el último año se vendieron 2,4 millones de litros menos de Vino Espumoso que en el año 2022. En dicho período, el Espumoso Seco cayó 5,3%, pero el Espumoso Demi-Sec aumentó el 12,9%.

Mercado Interno - Vinos Espumosos - En hectólitros

Tipo de Espumoso	Color	2013	2014	2015	2016	2017	2018	2019	2020	2021	2022	2023	Var% 2022/23
Espumoso Seco	Blanco	320.998	312.100	327.060	309.157	257.353	192.481	179.404	142.158	158.594	189.590	177.382	-6,4
	Rosado	8.947	11.821	11.974	13.379	13.669	10.849	10.467	12.177	16.177	27.608	28.315	2,6
	Tinto	38	189	419	95	67	46	24	71	55	94	29	-69,0
Total		329.982	324.110	339.452	322.630	271.089	203.376	189.895	154.406	174.825	217.292	205.726	-5,3
Espumoso Dulce	Blanco	41.614	49.471	63.306	74.129	79.658	72.298	68.503	64.301	113.304	113.232	95.857	-15,3
	Rosado	7.105	7.892	9.219	8.590	8.885	7.607	5.904	6.348	12.167	13.381	14.224	6,3
	Tinto	-	8	1	1	-	-	-	-	35	-	-	-
Total		48.719	57.371	72.526	82.721	88.543	79.905	74.407	70.684	125.471	126.613	110.081	-13,1
Espumoso Demi-Sec	Blanco	24.281	24.152	28.734	24.217	18.763	21.149	18.318	17.487	23.452	26.571	30.805	15,9
	Rosado	1.998	2.425	1.813	2.308	1.440	3.083	2.283	4.173	5.736	6.185	6.193	0,1
	Tinto	-	-	-	-	4	53	-	-	1	14	-	-
Total		26.279	26.577	30.546	26.525	20.207	24.284	20.600	21.661	29.189	32.770	36.998	12,9
Espumoso Frutado	s/d	-	12.397	14.910	14.074	10.799	9.054	5.848	3.526	7.909	9.606	8.341	-13,2
	Blanco	-	-	-	679	681	819	1.180	999	676	1.156	1.979	71,2
	Rosado	-	-	-	587	256	-	77	80	378	240	-	-
Total		-	12.397	14.910	15.341	11.736	9.873	6.905	4.605	8.963	11.002	10.320	-6,2
Espumoso Compuesto	Rosado	-	-	-	-	-	-	3.470	1.561	4.809	4.582	5.267	15,0
	Blanco	-	-	-	-	-	-	-	527	969	4.374	3.156	-27,8
Total		-	-	-	-	-	-	3.470	2.088	5.778	8.956	8.423	-5,9
Frisante	Blanco	-	1.114	1.001	754	400	589	977	84	100	302	248	-17,7
	Rosado	-	-	-	26	53	7	19	49	100	89	338	280,5
	Tinto	-	-	-	-	-	107	44	-	7	53	53	-0,1
Total		-	1.114	1.001	780	454	702	1.040	132	207	444	639	44,1
TOTAL ESPUMOSOS		404.979	421.568	458.436	447.996	392.029	318.141	296.319	253.575	344.433	397.077	372.188	-6,3

Fuente: Instituto Nacional de Vitivinicultura



Respecto a los envases, en 2023 se despacharon 4.260 hl de Vino Espumoso en lata (1,1% del total), el resto fue botella.

La distribución de las ventas al mercado interno, por provincias y departamentos, se muestra en los siguientes cuadros:

Mercado Interno - Vino Espumoso - por provincia de origen - hl

Provincia	2013	2014	2015	2016	2017	2018	2019	2020	2021	2022	2023	Var. % 22/23	Var. % 14/23
Mendoza	393.567	413.290	449.034	439.684	384.839	313.485	289.488	246.810	336.627	388.512	364.942	-6,1	-11,7
Neuquén	5.808	4.728	6.010	5.290	4.841	2.544	5.161	5.473	5.681	6.029	4.790	-20,6	1,3
San Juan	5.416	3.195	2.989	2.522	1.956	1.700	1.204	1.001	1.505	1.853	1.895	2,3	-40,7
Salta	-	-	-	-	38	22	72	13	238	206	169	-18,1	-
Córdoba	57	73	72	81	77	88	67	61	101	175	117	-32,9	61,4
Río Negro	111	157	158	136	138	122	103	91	96	107	127	18,5	-19,5
Buenos Aires	-	-	-	-	-	-	-	-	-	96	36	-	-
La Pampa	14	118	153	262	123	170	211	114	149	56	64	15,2	-45,88
Entre Ríos	7	6	14	12	12	10	9	5	33	29	31	7,5	441,7
Chubut	-	-	-	7	5	-	3	8	5	15	11	-24,1	-
La Rioja	-	-	-	-	-	-	-	-	-	-	7	-	-
Catamarca	-	-	7	0,3	-	-	-	-	-	-	-	-	-
Total general	404.979	421.568	458.436	447.996	392.029	318.141	296.319	253.575	344.433	397.077	372.188	-6,3	-11,7

Fuente: Instituto Nacional de Vitivinicultura

En Mendoza, los departamentos que más vino Espumoso despacharon al Mercado Interno en 2023 fueron Luján de Cuyo (34%), Maipú (32%) y San Rafael (17,7%).

Mercado Interno por depto - Vino Espumoso - 2023

Provincia	Departamento	Hectólitros	Part %
MENDOZA	LUJAN DE CUYO	124.226	34,0
	MAIPU	116.619	32,0
	SAN RAFAEL	64.775	17,7
	GUAYMALLEN	26.457	7,2
	TUNUYAN	18.111	5,0
	JUNIN	7.327	2,0
	GODOY CRUZ	4.889	1,3
	TUPUNGATO	1.470	0,4
	RIVADAVIA	649	0,2
	GENERAL ALVEAR	286	0,08
SAN CARLOS	132	0,036	
Total Mendoza- Mercado Interno		364.942	100,0

Provincia	Departamento	HL
NEUQUÉN	AÑELO	4.790
Total Neuquén		4.790

Provincia	Departamento	HL
SAN JUAN	SAN MARTIN	1.869
	POCITO	26
Total San Juan		1.895

Fuente: Instituto Nacional de Vitivinicultura

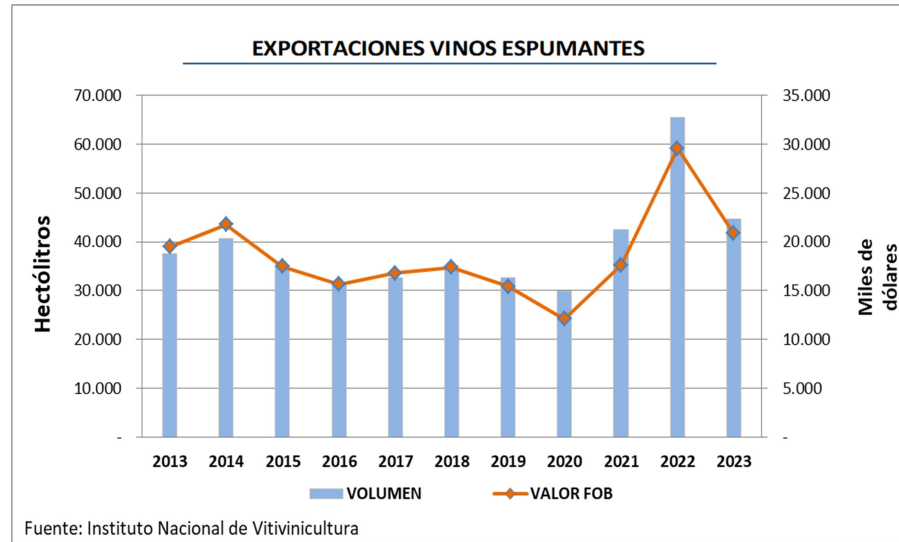
MERCADO EXTERNO

En 2023 se exportaron 44.622 hl de Vino Espumoso, por un valor de 20.859.000 dólares. Comparando con el año 2014, se registró un incremento del 9,8% en volumen y una disminución del 4,2% en valor FOB.

EXPORTACIONES VINOS ESPUMANTE

Año	VINO ESPUMANTE	
	Hectólitros	Miles U\$S
2013	37.487	19.472
2014	40.636	21.769
2015	34.880	17.490
2016	31.246	15.651
2017	32.526	16.773
2018	34.694	17.388
2019	32.661	15.397
2020	29.894	12.075
2021	42.524	17.628
2022	65.544	29.541
2023	44.622	20.859
Var. 14/23	9,8	-4,2
Var. 22/23	-31,9	-29,4

Fuente: Instituto Nacional de Vitivinicultura



En 2023 Mendoza exportó el 98,9% del total de Vino Espumoso del país. En segundo y tercer lugar se encuentran San Juan y Neuquén respectivamente.

Mercado Externo - Vino Espumoso - por provincia de origen - Hectólitos

Provincia	2013	2014	2015	2016	2017	2018	2019	2020	2021	2022	2023	Part % 2023
Mendoza	36.617	40.088	34.478	30.793	31.967	34.336	32.080	29.647	41.611	64.934	44.145	98,9
San Juan	114	37	19	46	9	6	76	93	475	113	259	0,6
Neuquén	696	430	344	354	487	254	331	90	250	294	180	0,4
La Rioja	0,5	-	-	2	11	-	23	6	98	134	21	0,05
Salta	-	-	8	3	15	76	43	35	18	8	15	0,03
Río Negro	58	80	31	46	37	21	81	16	72	40	2	0,003
Buenos Aires	2	-	-	-	-	-	28	-	-	19	-	-
La Pampa	-	-	-	-	-	-	-	5	-	3	-	-
Córdoba	-	-	-	1	1	-	-	-	2	-	-	-
San Luis	-	-	0,1	-	-	-	-	-	-	-	-	-
Santa Fé	-	-	-	-	-	-	-	1	-	-	-	-
Total país	37.487	40.636	34.880	31.246	32.526	34.694	32.661	29.894	42.524	65.544	44.622	100,0

Fuente: Instituto Nacional de Vitivinicultura

Los departamentos de Mendoza que más Vino Espumoso exportaron fueron Luján de Cuyo (61,6%), San Rafael (11,8%) y Maipú (11,1%).

EXPORTACIONES DE VINO ESPUMOSO - 2023

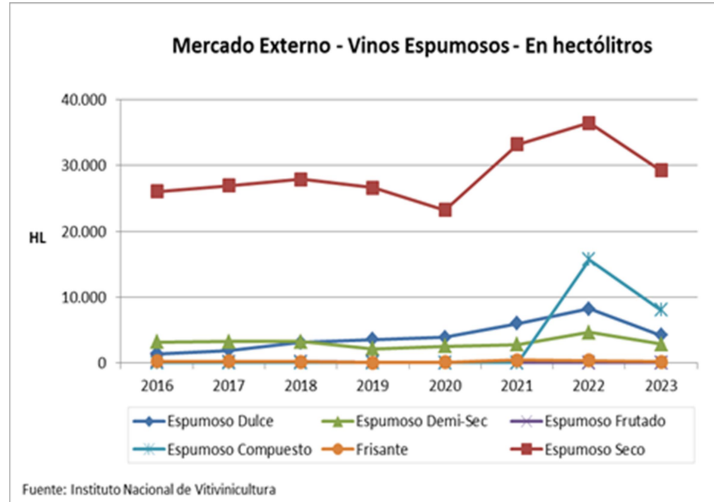
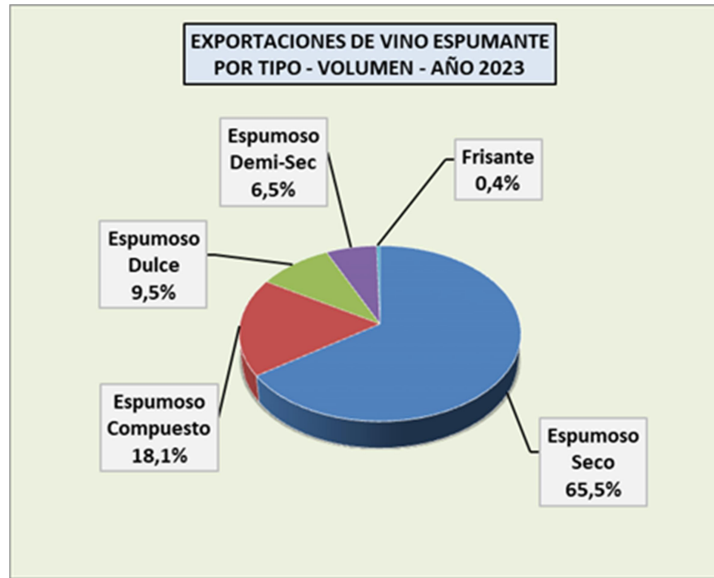
	Departamento	Hectólitros	Part %
MENDOZA	LUJAN DE CUYO	27.215	61,6
	SAN RAFAEL	5.202	11,8
	MAIPU	4.882	11,1
	RIVADAVIA	3.867	8,8
	TUNUYAN	1.463	3,3
	TUPUNGATO	1.004	2,3
	SAN MARTIN	239	0,5
	GUAYMALLEN	125	0,3
	JUNIN	73	0,2
	GODOY CRUZ	70	0,2
	SAN CARLOS	3	0,01
	GENERAL ALVEAR	2	0,01
	Total Mendoza		44.145

Las exportaciones de San Juan corresponden al departamento de San Martín, las de Neuquén a Añelo y en La Rioja se exportó desde Castro Barros.

En 2023, las exportaciones de Vino Espumoso, total país, se enviaron principalmente a países de América. El principal destino fue Brasil, con el 18,9% del volumen exportado. En segundo y tercer lugar en el ranking de países destino se encuentran Francia (17,9%) y Estados Unidos (12,6%).



En cuanto al tipo de Vino Espumoso exportado en 2023, se observa que el Espumoso Seco fue el de mayor volumen (65,5%), seguido por el Espumoso Compuesto (18,1%) y el Espumoso Dulce (9,5%).



Considerando los últimos diez años, la comercialización total (mercado interno y externo) de vinos espumosos muestra una tendencia levemente creciente.

FÁBRICAS DE ESPUMOSO

Actualmente hay 131 fábricas de espumoso en el país, distribuidas en 12 provincias vitivinícolas. Mendoza concentra el 71% de las fábricas de espumoso del país, seguida por San Juan (5,3%), Chubut (5,3%) y Río Negro (4,6%).

Fábricas de Espumoso por Provincia y Departamento - Año 2023

PROVINCIA	DEPARTAMENTO	CANTIDAD
MENDOZA	LUJAN DE CUYO	35
	MAIPU	19
	SAN RAFAEL	12
	GUAYMALLÉN	7
	TUPUNGATO	5
	TUNUYÁN	4
	SAN MARTÍN	2
	SAN CARLOS	2
	RIVADAVIA	2
	GODOY CRUZ	2
	GENERAL ALVEAR	2
JUNÍN	1	
Total Mendoza		93
SAN JUAN	POCITO	4
	CAPITAL	1
	RAWSON	1
	SAN MARTÍN	1
Total San Juan		7
RIO NEGRO	GENERAL ROCA	5
	AVELLANEDA	1
Total Río Negro		6
CHUBUT	CUSHAMÉN	3
	FUTALEUFU	3
	SARMIENTO	1
Total Chubut		7
CORDOBA	CALAMUCHITA	2
	ISCHILÍN	1
	SANTA MARÍA	1
	COLÓN	1
Total Córdoba		5
NEUQUÉN	A&ELO	4
Total Neuquén		4
SALTA	MOLINOS	1
	CAFAYATE	1
Total Salta		2
ENTRE RÍOS	GUALEGUAYCHU	1
	COLÓN	1
Total Entre Ríos		2
BUENOS AIRES	TORNQUIST	1
	GENERAL PUEYRREDÓN	1
Total Buenos Aires		2
CATAMARCA	CAPITAL	1
Total Catamarca		1
TUCUMÁN	TAFI DEL VALLE	1
Total Tucumán		1
LA PAMPA	PUELEN	1
Total La Pampa		1
TOTAL GENERAL		131

Fuente: Instituto Nacional de Vitivinicultura

La cantidad de fábricas de espumoso en el país ha ido en aumento, registrando un incremento del 20% con respecto al 2014. En 2023 se registran 22 fábricas de espumoso más que hace 10 años.

Es interesante observar el aumento de este tipo de establecimientos en Mendoza, Chubut y Córdoba, que tienen, respectivamente, 13, 6 y 3 fábricas de espumoso más que hace 10 años.

Serie Fábricas de Espumoso por Provincia

PROVINCIA	2013	2014	2015	2016	2017	2018	2019	2020	2021	2022	2023
MENDOZA	81	80	85	88	93	96	99	99	98	96	93
SAN JUAN	9	9	9	7	7	8	7	7	7	7	7
CHUBUT	1	1	1	1	2	2	2	4	5	6	7
RIO NEGRO	9	8	8	8	6	6	5	6	6	6	6
CORDOBA	2	2	2	2	2	2	4	4	4	5	5
NEUQUEN	6	6	6	5	4	4	4	4	4	4	4
BUENOS AIRES	-	-	-	-	-	-	1	1	2	2	2
ENTRE RIOS	1	1	1	1	1	1	1	1	2	2	2
SALTA	-	-	-	-	2	2	3	2	2	2	2
CATAMARCA	1	1	1	1	1	1	1	1	1	1	1
LA PAMPA	1	1	1	1	1	1	1	1	1	1	1
TUCUMAN	-	-	-	-	1	1	1	1	1	1	1
Total general	111	109	114	114	120	124	129	131	133	133	131

Fuente: Instituto Nacional de Vitivinicultura

