

CONVENIO DE CORRESPONSABILIDAD GREMIAL

INSTRUCTIVO DE PAGO TARIFA SUSTITUTIVA

El presente instructivo es una guía para efectuar el pago de las deudas en concepto de Tarifa Sustitutiva generadas con motivo de los CONVENIOS DE CORRESPONSABILIDAD GREMIAL ENTRE LA FEDERACION DE OBREROS Y EMPLEADOS VITIVINICOLAS y AFINES Y LAS ENTIDADES REPRESENTATIVAS DE LA PRODUCCIÓN VITIVINÍCOLA DE LAS PROVINCIAS firmantes del mismo.

Para pagar con ACCESO VIA CLAVE FISCAL, el contribuyente deberá cumplir con 3 grandes pasos:

| | |
|--|-----------|
| 1. ADHESION SERVICIOS AFIP..... | 2 |
| 1.1 PASOS PARA REALIZAR LA ADHESIÓN:..... | 2 |
| 2. PAGO DE LA TARIFA SUSTITUTIVA..... | 6 |
| 2.1. INGRESO AL SISTEMA..... | 6 |
| 2.2. GENERACION DE VEP..... | 7 |
| 2.2.1. VIÑEDO UNIPERSONAL..... | 7 |
| 2.2.2. VIÑEDOS CON IGUAL CUIT (GRUPO ECONÓMICO)..... | 10 |
| 2.2.3. BODEGA..... | 11 |
| 2.2.4. BODEGA CON IGUAL CUIT DEL VIÑEDO (BODEGA PROPIETARIA)..... | 14 |
| 2.3 FORMAS DE PAGO:..... | 16 |
| 2.3.1. BOLSA DE COMERCIO DE MENDOZA..... | 15 |
| 2.3.2. INTERBANKING..... | 16 |
| 2.3.3. RED LINK O PLATAFORMA PAGAR:..... | 16 |
| 3. ALTA DEL SERVICIO EN LA PLATAFORMA DEL BANCO PAGADOR:..... | 17 |
| 3.1. INTERBANKING:..... | 17 |
| 3.1.1 Generación del VEP..... | 17 |
| 3.1.2. Ingreso a Interbanking:..... | 17 |
| 3.1.3. Visualización del VEP..... | 18 |
| 3.2. RED LINK:..... | 19 |
| 3.2.1 HOME BANKING:..... | 19 |
| 3.2.2. LINK CELULAR..... | 21 |
| 3.2.3. PLATAFORMA PAGAR:..... | 21 |
| 4. PREGUNTAS FRECUENTES..... | 29 |
| 5. CONTACTOS:..... | 33 |

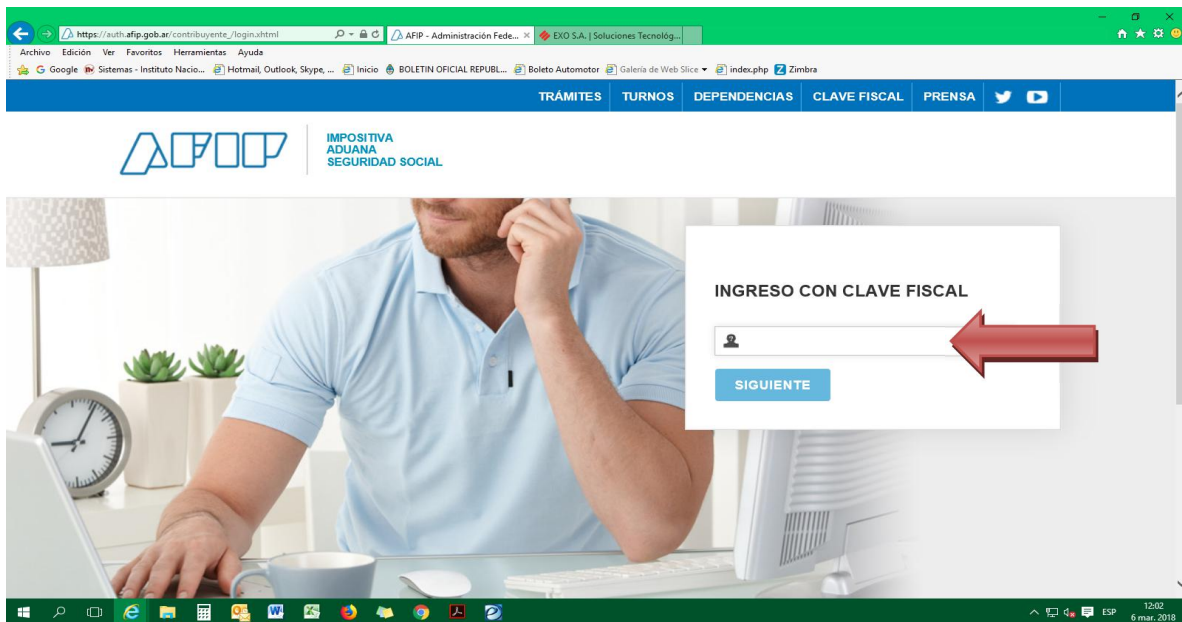
1. ADHESION SERVICIOS AFIP

El primer paso que debe realizar el usuario, por única vez, es ingresar a la página web de la ADMINISTRACION FEDERAL DE INGRESOS PUBLICOS (AFIP) www.afip.gov.ar y adherirse a la opción “SERVICIOS INV”.

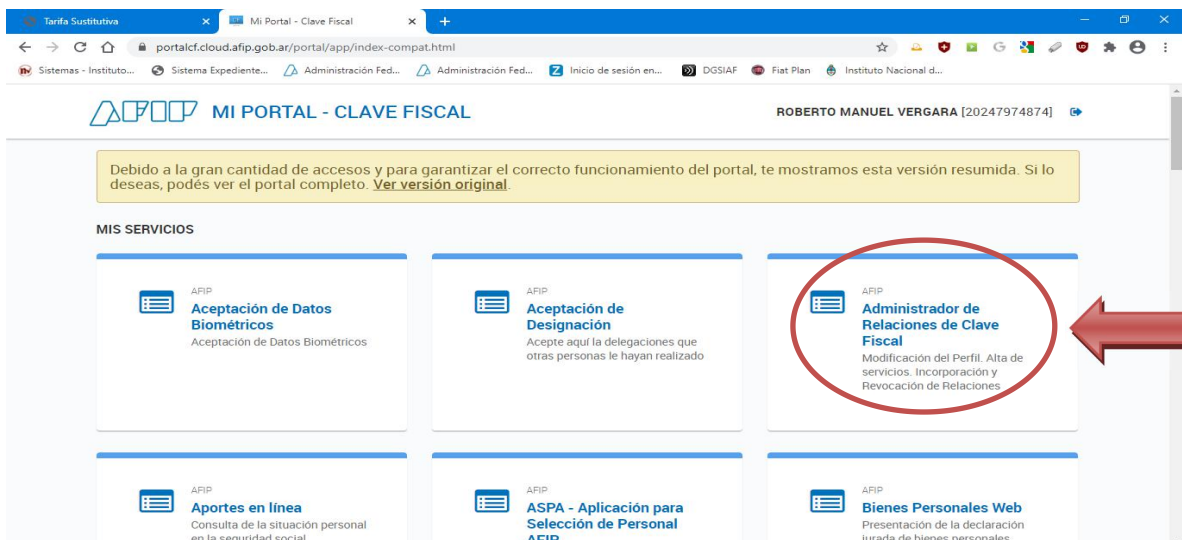
1.1 PASOS PARA REALIZAR LA ADHESIÓN:

1.1.1 Ingresar a la página de AFIP (www.afip.gov.ar) colocando CUIT y Clave Fiscal.

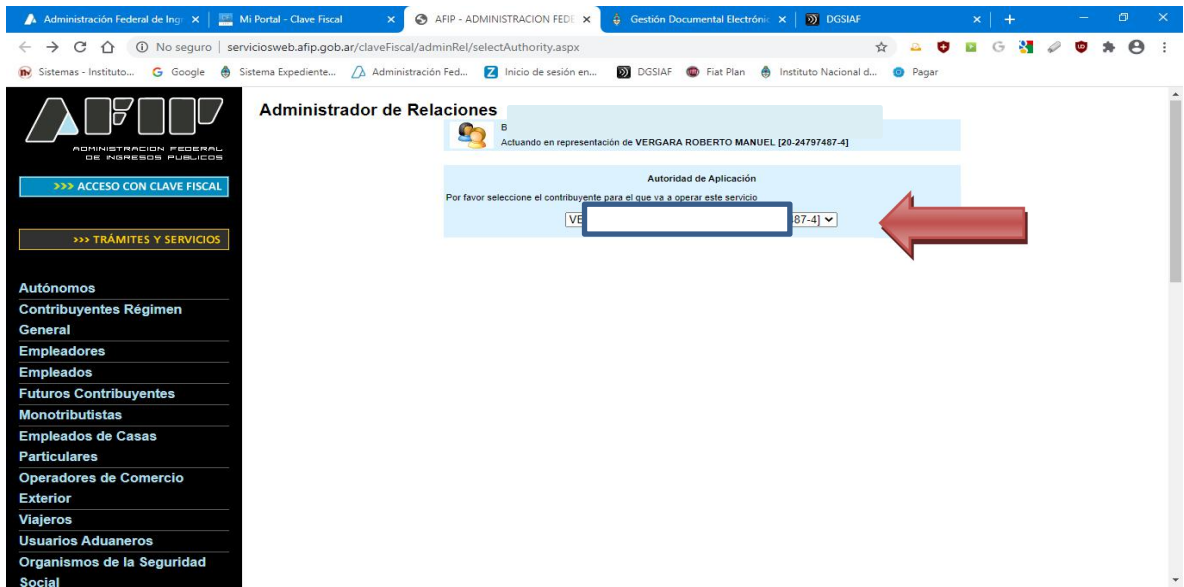
Es importante destacar que la clave fiscal requerida por el sistema para adherir el servicio del INSTITUTO NACIONAL DE VITIVINICULTURA es de Nivel 3.



1.1.2 Seleccionar la opción “ADMINISTRADOR DE RELACIONES DE CLAVE FISCAL”.



1.1.3 Dentro del ADMINISTRADOR DE RELACIONES, seleccione la persona que desea autorizar para realizar la generación del VEP y el pago.



1.1.4 Dentro del ADMINISTRADOR DE RELACIONES, seleccione la opción “ADHERIR SERVICIO”.

Administrador de Relaciones




Servicio Administrador de Relaciones

Este servicio le permite gestionar (incorporar y revocar) autorizaciones para operar servicios en nombre suyo o de la persona que represente. Las operaciones generan formularios oficiales AFIP. Los mismos se abren en ventanas emergentes para su mayor facilidad en la operación. Por favor tenga en cuenta esto a la hora de configurar su navegador.

- ✦ Utilizando el botón "Adherir Servicio" podrá asociar un servicio a su Clave Fiscal. Esta es una nueva opción más simple y rápida de utilizar. Tenga en cuenta que el mismo no es válido para habilitar un servicio en representación de otra persona.
- ✦ Utilizando el botón "Nueva Relación" podrá generar nuevas autorizaciones para utilizar servicios. Las autorizaciones podrán ser para Ud. mismo o bien para autorizar a otras personas para acceder a algún servicio en su nombre.
- ✦ Utilizando el botón "Consultar" podrá buscar las distintas relaciones existentes para su persona, discriminados por Representantes (Personas que lo representan a Ud.) y Representados (Personas que Ud. representa).

ADHERIR SERVICIO
Nueva Relación
CONSULTAR

1.1.5 Del listado de servicios que muestra el sistema, buscar la opción “INSTITUTO NACIONAL DE VITIVINICULTURA” y hacer clic sobre la misma.



1.1.6 Posteriormente, hacer clic sobre **SERVICIOS INTERACTIVOS** y luego seleccione la opción **“SERVICIOS INV”**.



Instituto Nacional de Vitivinicultura

Servicios Interactivos



Servicios INV

Servicios INV con acceso via Clave Fiscal



1.1.7 Luego, deberá seleccionar el **“Representado”** y hacer clic sobre el botón **“CONFIRMAR”**.
En este paso puede apreciarse que el sistema exige para aprobar la operación una **Clave Fiscal de Nivel 3**.

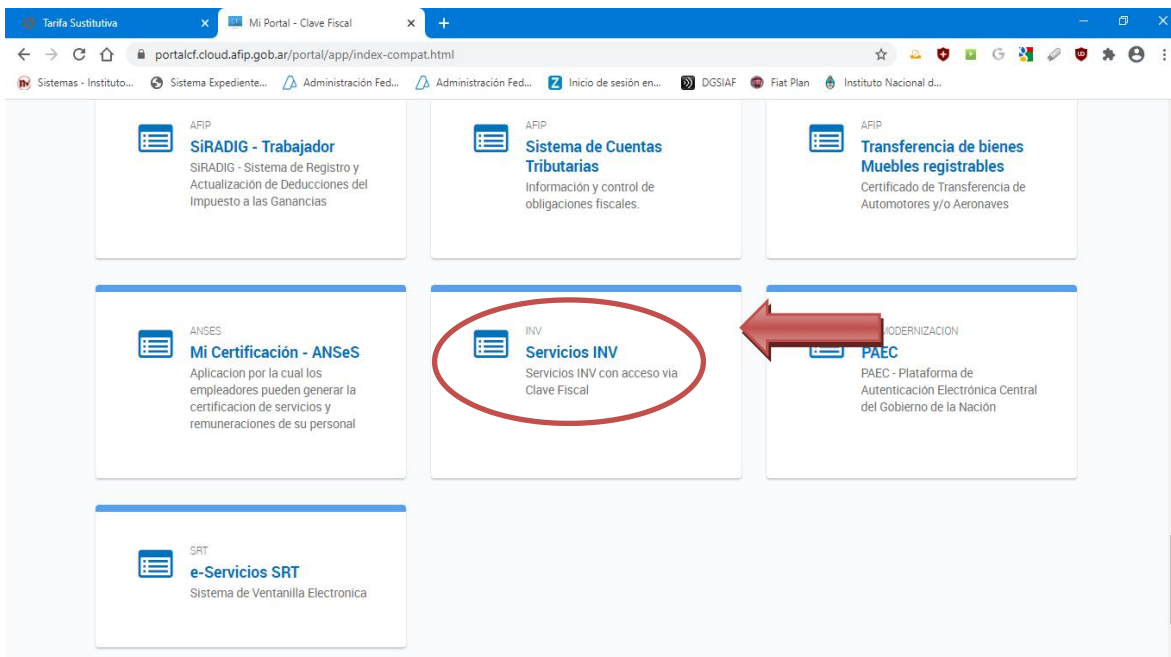
Bienvenido Usuario
Actuando en representación de

Incorporar nueva Relación

| | |
|---|---|
| Autorizante (Dador) | <input type="text"/> |
| Representado | <input type="text"/> |
| Servicio | Servicios INV (Nivel de seguridad mínimo requerido 3) BUSCAR |
| Representante | <input type="text"/> [Clave Fiscal Nivel 3] BUSCAR |
| CONFIRMAR  | |

1.1.8 Una vez cumplido el procedimiento anterior con éxito, el usuario debe finalizar la sesión y salir de la página web de AFIP (los cambios se verán reflejados a partir de su próximo ingreso).

1.1.9 Si ingresa nuevamente, en la pantalla inicial de SERVICIOS HABILITADOS de AFIP, el sistema mostrará el link “Servicios INV”.



The screenshot shows a web browser window with the URL portalcf.cloud.afip.gob.ar/portal/app/index-compat.html. The dashboard displays several service tiles:


- SIRADIG - Trabajador** (AFIP): Sistema de Registro y Actualización de Deducciones del Impuesto a las Ganancias.
- Sistema de Cuentas Tributarias** (AFIP): Información y control de obligaciones fiscales.
- Transferencia de bienes Muebles registrables** (AFIP): Certificado de Transferencia de Automotores y/o Aeronaves.
- Mi Certificación - ANSeS** (ANSeS): Aplicación por la cual los empleadores pueden generar la certificación de servicios y remuneraciones de su personal.
- Servicios INV** (INV): Servicios INV con acceso via Clave Fiscal. **(Circled in red with a red arrow pointing to it)**
- PAEC** (MODERNIZACION): Plataforma de Autenticación Electrónica Central del Gobierno de la Nación.
- e-Servicios SRT** (SRT): Sistema de Ventanilla Electronica.

2 PAGO DE LA TARIFA SUSTITUTIVA

El sistema permite cancelar las deudas en concepto de Tarifa Sustitutiva mediante la selección de deuda y la generación de un VEP.

2.1. INGRESO AL SISTEMA

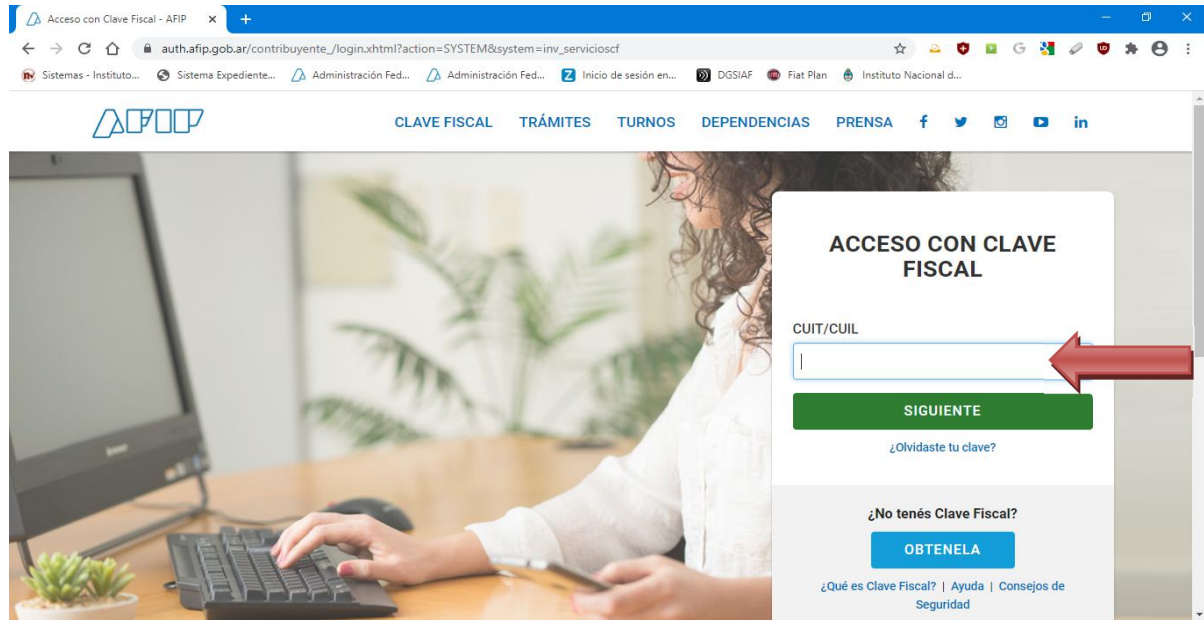
2.1.1 Concluidos el procedimiento descrito en el Punto 1, el contribuyente deberá ingresar a la página web del Organismo (www.inv.gov.ar o www.argentina.gov.ar/inv) y dirigirse a la opción “PAGO ELECTRONICO” ubicada en la parte inferior de la página.



2.1.2. Luego, dentro de la opción PAGO ELECTRONICO, deberá seleccionar el botón PAGO DE ARANCELES Y CONVENIO CORRESPONSABILIDAD GREMIAL 2020.



En esta instancia, el sistema del INV le solicitará la validación de los datos registrados anteriormente en AFIP, ingresando CUIT y Clave Fiscal.

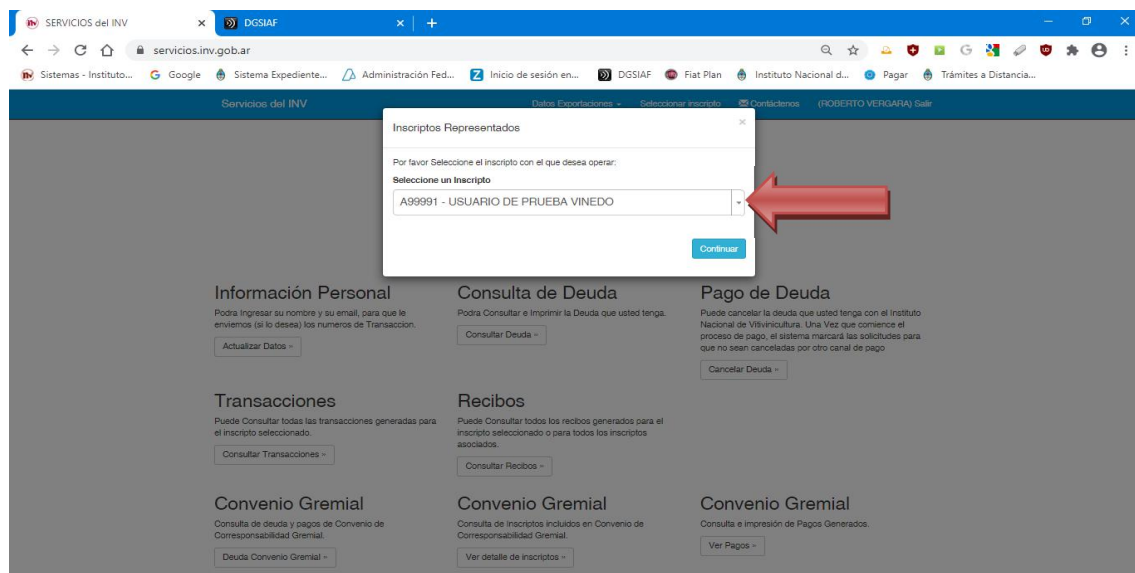


2.2. GENERACION DE VEP

El sistema permite consultar la deuda de tarifa sustitutiva de diferentes maneras, ya sea ingresando como viñedo o como bodega.

2.2.1. VIÑEDO UNIPERSONAL

Si opera como **VIÑEDO**, en la siguiente pantalla deberá seleccionar el inscripto con el que operará en Convenio de Corresponsabilidad Gremial.



En primer término, deberá dirigirse a la opción abajo indicada y presionar el botón DEUDA CONVENIO GREMIAL.



Servicios del INV

Información Personal
Podrá Ingresar su nombre y su email, para que le enviemos (si lo desea) los numeros de Transaccion.
Actualizar Datos »

Consulta de Deuda
Podrá Consultar e Imprimir la Deuda que usted tenga.
Consultar Deuda »

Pago de Aranceles
Puede cancelar la deuda que usted tenga con el Instituto Nacional de Vitivinicultura. Una Vez que comience el proceso de pago, el sistema marcará las solicitudes para que no sean canceladas por otro canal de pago
PAGO ARANCELES »

Transacciones
Puede Consultar todas las transacciones generadas para el inscripto seleccionado.
Consultar Transacciones »

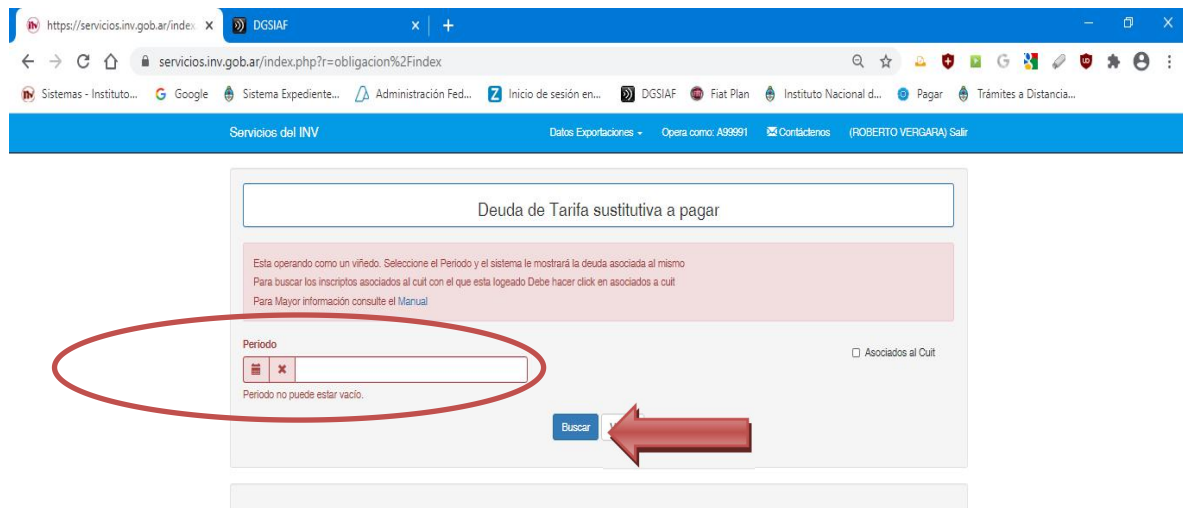
Recibos
Puede Consultar todos los recibos generados para el inscripto seleccionado o para todos los inscriptos asociados.
Consultar Recibos »

PAGO CONVENIO CORRESP. GREMIAL
Consulta de deuda y pagos de Convenio de Corresponsabilidad Gremial.
PAGO CONVENIO CORRESP. GREMIAL »

Convenio Gremial
Consulta de Inscriptos incluidos en Convenio de Corresponsabilidad Gremial.
Ver detalle de inscriptos »

Convenio Gremial
Consulta e impresión de Pagos Generados.
Ver Pagos »

Luego, deberá completar el campo “periodo” (ej. 2020) y presionar el botón buscar.



Deuda de Tarifa sustitutiva a pagar

Esta operando como un vitifed. Seleccione el Periodo y el sistema le mostrará la deuda asociada al mismo
Para buscar los inscriptos asociados al cult con el que esta logeado Debe hacer click en asociados a cult
Para Mayor información consulte el Manual

Periodo Asociados al Cult

Periodo no puede estar vacío.

Buscar

En este caso, el sistema le mostrará la deuda específica del inscripto y permitirá seleccionarla para generar el VEP. Tilde la cuota que desea cancelar y presione el botón PAGAR.

Deuda de Tarifa sustitutiva a pagar

Esta operando como un vinero. Seleccione el Período y el sistema le mostrará la deuda asociada al mismo
Para buscar los inscriptos asociados al cuit con el que esta logeado Debe hacer click en asociados a cuit
Para Mayor información consulte el Manual

Período: 2020 Asociados al Cuit

Buscar Volver

| Inscripto: A99991 - USUARIO DE PRUEBA VINEDO | | | | | |
|--|-------------|-------|---------|-------------|-------------------------------------|
| Descripción | Vencimiento | Monto | Interés | Monto Total | <input type="checkbox"/> |
| TARIFA SUSTITUTIVA 2020 CUOTA 3 | 15/10/2020 | 0.32 | 0 | 0.32 | <input checked="" type="checkbox"/> |

Pagar

Instituto Nacional de Vitivinicultura - Servicios 27/08/2020

Para concluir con el proceso de generación del VEP, coloque el CUIT de la persona que efectivamente realizará el pago, seleccione la forma de pago y luego presione el botón PAGAR.

Terminar Proceso de Pago

Cuit (Con el que pagara)
20247974874

Forma de Pago
LINK

| Inscripto: A99991 - USUARIO DE PRUEBA VINEDO | | | | | |
|--|-------------|-------|---------|-------------|-------------------------------------|
| Descripción | Vencimiento | Monto | Interés | Monto Total | <input type="checkbox"/> |
| TARIFA SUSTITUTIVA 2020 CUOTA 1 | 15/09/2020 | 0.32 | 0 | 0.32 | <input checked="" type="checkbox"/> |
| TARIFA SUSTITUTIVA 2020 CUOTA 3 | 15/10/2020 | 0.32 | 0 | 0.32 | <input type="checkbox"/> |

Pagar

Por último, el sistema genera un número de transacción para el viñedo elegido y redirigirá el VEP a la plataforma de pago seleccionada por el contribuyente.

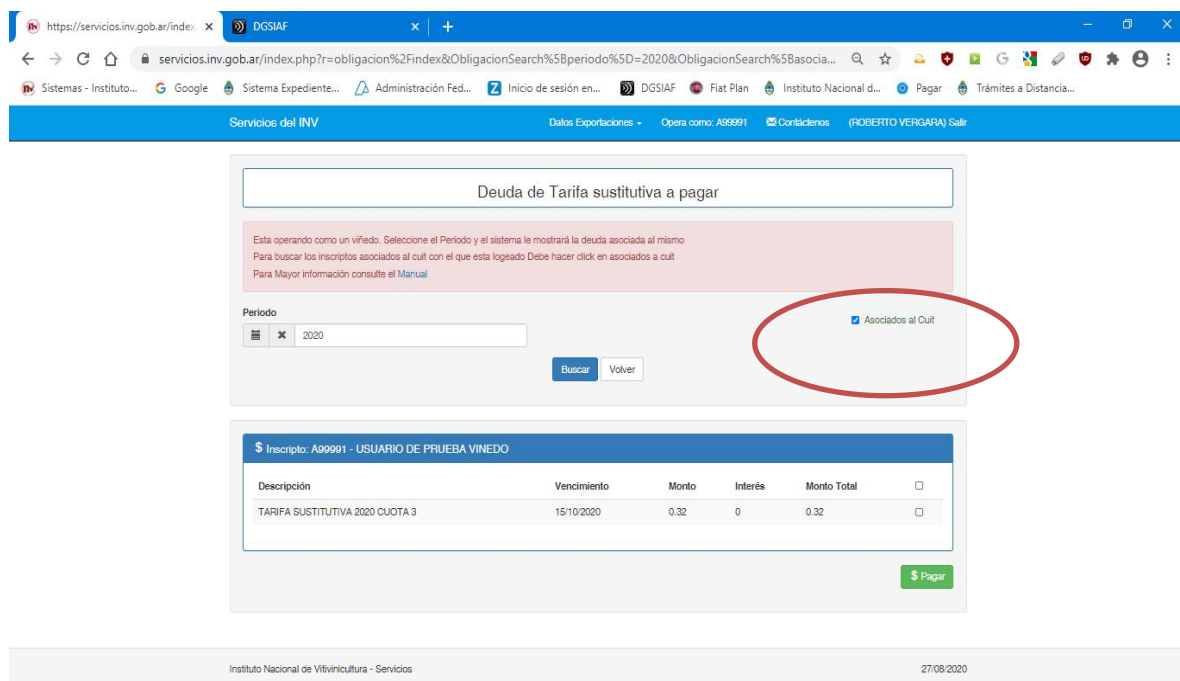


NOTA: Esta búsqueda por viñedo solo muestra la deuda del viñedo seleccionado y permite generar un VEP por consulta de deuda.

2.2.2. VIÑEDOS CON IGUAL CUIT (GRUPO ECONÓMICO)

Consulta por **CUIT**, ingresando como viñedo el sistema también permite consultar la deuda de los viñedos asociados a su CUIT.

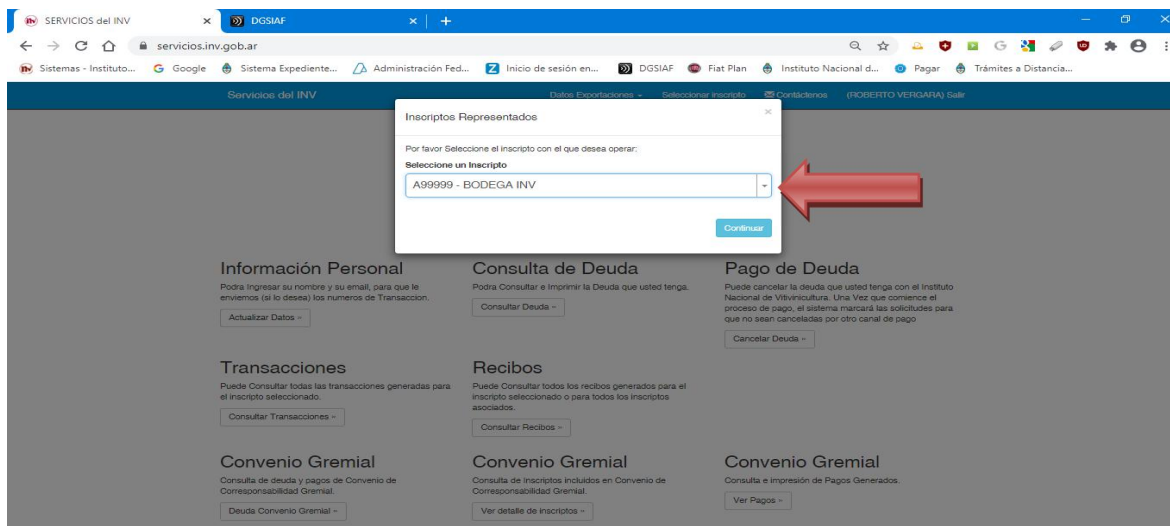
En este caso, en la siguiente pantalla deberá completar el campo “periodo”, tildar la opción “ASOCIADOS A CUIT” y luego presionar el botón BUSCAR.



NOTA: Esta búsqueda muestra la deuda de TODOS los viñedos asociados al grupo económico y permite cancelar la deuda de varios inscriptos en un solo VEP.

2.2.3. BODEGA

Si opera como **BODEGA**, en la siguiente pantalla deberá seleccionar el inscripto con el que operará en Convenio de Corresponsabilidad Gremial.



En primer término, deberá dirigirse a la opción abajo indicada y presionar el botón DEUDA CONVENIO GREMIAL.



Servicios del INV



En esta pantalla, completando el campo “periodo”, el sistema mostrará el listado de TODOS los inscriptos que ingresaron uva al establecimiento.



Servicios del INV Datos Exportaciones Operar como: A99999 Contáctenos (Sandra Leo) Salir

Deuda de Tarifa substitutiva a pagar

Esta operando como una bodega. Seleccione el Periodo y el sistema le mostrará los inscriptos que ingresaron uva al establecimiento
Puede seleccionar uno en particular o si no lo hace, el sistema buscará las obligaciones a pagar de todos
Para buscar los inscriptos asociados al cuit con el que esta logeado Debe hacer click en asociados a cuit

Periodo: 2020

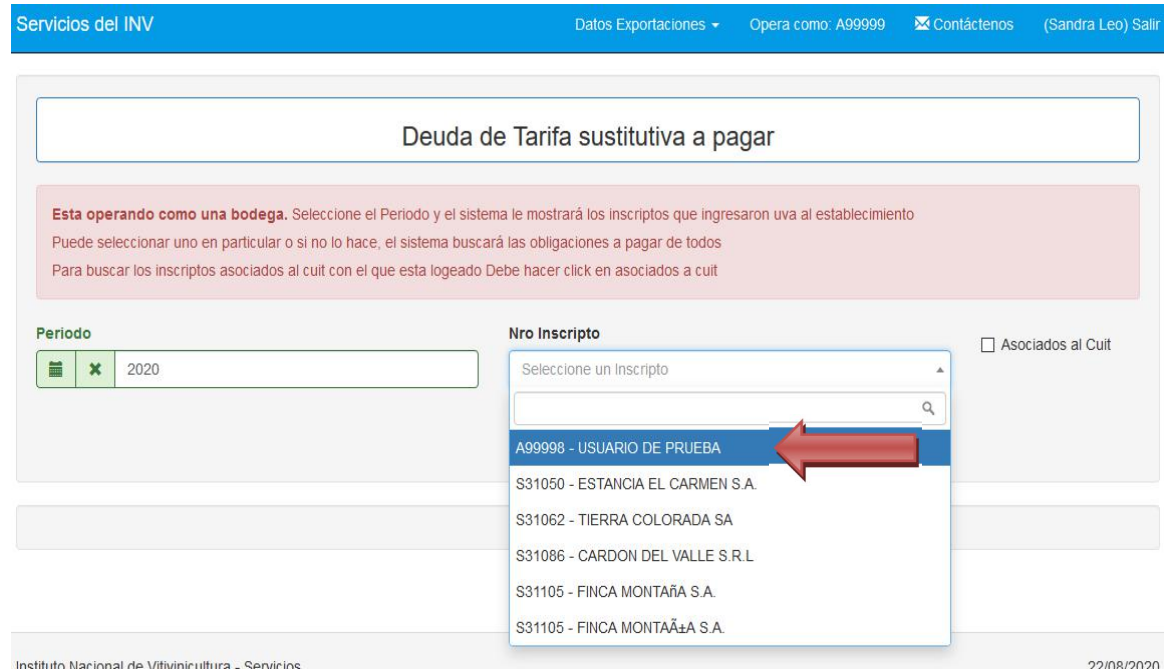
Nro Inscripto: Seleccione un Inscripto

- A99998 - USUARIO DE PRUEBA
- S31050 - ESTANCIA EL CARMEN S.A.
- S31062 - TIERRA COLORADA SA
- S31086 - CARDON DEL VALLE S.R.L.
- S31105 - FINCA MONTAÑA S.A.
- S31105 - FINCA MONTAÑA S.A.

Asociados al Cuit

Instituto Nacional de Vitivinicultura - Servicios 22/08/2020

Podrá seleccionar un inscripto del listado o acceder al listado completo de deuda de los viñedos que ingresaron uva al establecimiento. Para ver todo, presione el botón BUSCAR.



Servicios del INV Datos Exportaciones Operar como: A99999 Contáctenos (Sandra Leo) Salir

Deuda de Tarifa substitutiva a pagar

Esta operando como una bodega. Seleccione el Periodo y el sistema le mostrará los inscriptos que ingresaron uva al establecimiento
Puede seleccionar uno en particular o si no lo hace, el sistema buscará las obligaciones a pagar de todos
Para buscar los inscriptos asociados al cuit con el que esta logeado Debe hacer click en asociados a cuit

Periodo: 2020

Nro Inscripto: Seleccione un Inscripto

- A99998 - USUARIO DE PRUEBA
- S31050 - ESTANCIA EL CARMEN S.A.
- S31062 - TIERRA COLORADA SA
- S31086 - CARDON DEL VALLE S.R.L.
- S31105 - FINCA MONTAÑA S.A.
- S31105 - FINCA MONTAÑA S.A.

Asociados al Cuit

Instituto Nacional de Vitivinicultura - Servicios 22/08/2020

Seleccione la deuda de cada uno de los viñedos que desea cancelar y presione el botón PAGAR.

https://servicios.inv.gov.ar/index.php?r=obligacion%2Findex&ObligacionSearch%5Bperiodo%5D=2020&ObligacionSearch%5Basocia...

Servicios del INV Datos Exportaciones - Opera como: A99991 Conéctanos (ROBERTO VERGARA) Salir


Deuda de Tarifa sustitutiva a pagar

Esta operando como un vitifedo. Seleccione el Periodo y el sistema le mostrará la deuda asociada al mismo
Para buscar los inscriptos asociados al cult con el que esta logeado Debe hacer click en asociados a cult
Para Mayor información consulte el [Manual](#)

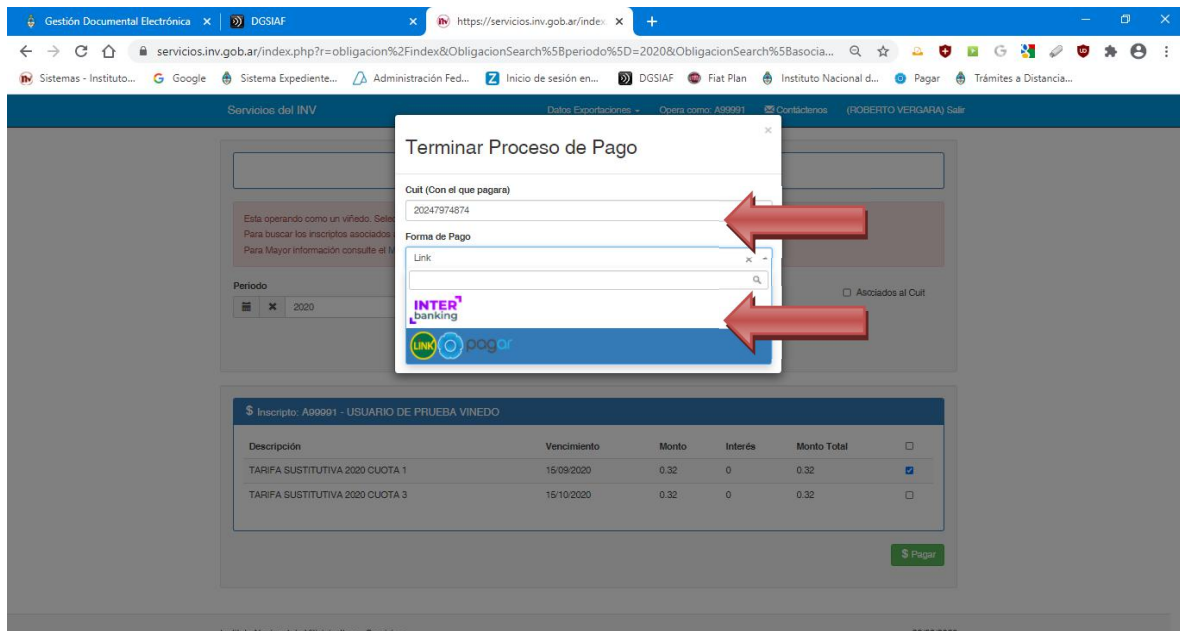
Periodo Asociados al Cult

\$ Inscripto: A099901 - USUARIO DE PRUEBA VINEDO

| Descripción | Vencimiento | Monto | Interés | Monto Total | <input type="checkbox"/> |
|---------------------------------|-------------|-------|---------|-------------|-------------------------------------|
| TARIFA SUSTITUTIVA 2020 CUOTA 3 | 15/10/2020 | 0.32 | 0 | 0.32 | <input checked="" type="checkbox"/> |



Para concluir con el proceso de generación del VEP, coloque el CUIT de la persona que efectivamente realizará el pago, seleccione la forma de pago y luego presione el botón PAGAR.



Por último, el sistema genera un número de transacción para los viñedos seleccionados y redirige el VEP a la plataforma elegida por el contribuyente para el pago.



NOTA: Esta búsqueda muestra la deuda de TODOS los viñedos asociados al grupo económico y permite cancelar la deuda de varios inscriptos en un solo VEP.

2.2.4. BODEGA CON IGUAL CUIT DEL VIÑEDO (BODEGA PROPIETARIA)

Consulta por **CUIT**, ingresando como bodega el sistema también permite consultar la deuda de los viñedos asociados a su CUIT.

En este caso, en la siguiente pantalla deberá completar el campo “periodo”, tildar la opción “ASOCIADOS A CUIT” y luego presionar el botón BUSCAR.

Servicios del INV Datos Exportaciones ▾ Opera como: A99999 ✉ Contáctenos (Sandra Leo) Salir

Deuda de Tarifa sustitutiva a pagar

Esta operando como una bodega. Seleccione el Periodo y el sistema le mostrará los inscriptos que ingresaron uva al establecimiento
Puede seleccionar uno en particular o si no lo hace, el sistema buscará las obligaciones a pagar de todos
Para buscar los inscriptos asociados al cuit con el que esta logeado Debe hacer click en asociados a cuit

Periodo

📅 ✕

Nro Inscripto

🔍

- A99998 - USUARIO DE PRUEBA
- S31050 - ESTANCIA EL CARMEN S.A.
- S31062 - TIERRA COLORADA SA
- S31086 - CARDON DEL VALLE S.R.L
- S31105 - FINCA MONTAÑA S.A.
- S31105 - FINCA MONTAÑA S.A.

Asociados al Cuit

Instituto Nacional de Vitivinicultura - Servicios 22/08/2020

2.3 CANALES DE PAGO:

Medios de pagos presenciales:

- 2.3.1. Bolsa de Comercio de Mendoza

Canales de pagos electrónicos:

- 2.3.2. Interbanking.
2.3.3. Red Link o Plataforma Pagar.

2.3.1. BOLSA DE COMERCIO DE MENDOZA

Este canal de pago “PRESENCIAL” permite la cancelación de las obligaciones sin la necesidad de generar ningún tipo de impresiones o comprobantes.

El contribuyente deberá dirigirse personalmente a cualquier local habilitado por la BCM, solo con el número de CUIT del inscripto.

El pago lo podrá realizar en efectivo o mediante tarjeta de débito.

2.3.2. INTERBANKING

Este canal de pago electrónico permite la cancelación de las obligaciones mediante la generación de una transacción (VEP) y su envío en forma automática a la plataforma de Interbanking.

Antes de comenzar a operar, el contribuyente deberá:

- Estar suscripto a los servicios prestados por Interbanking.
- Asociarse al servicio para empresas “PAGO B2B”
- Adherirse a la siguiente “Comunidad de Pagos”: **INV – BNA CCG.**

2.3.3. RED LINK O PLATAFORMA PAGAR:

Los usuarios que opten por esta forma de pago podrán utilizar los siguientes canales electrónicos:

- a. Home Banking: Este canal de pago permite cancelar impuestos, servicios y otras obligaciones a través de las plataformas de las entidades bancarias adheridas a Red Link.
- b. Link Celular: Este canal de pago está diseñado para realizar pagos desde teléfonos inteligentes. Para utilizar este servicio deberá instalar en su dispositivo la aplicación “*Link Celular*”.
- c. Cajero Automático: Este canal de pago permite utilizar los cajeros de Red Link ubicados en cualquier lugar del país.
- d. Plataforma PAGAR: Esta plataforma permite realizar pagos de impuestos, servicios y otras obligaciones mediante la adhesión de una tarjeta de débito.

Sus usuarios, ya sean que utilicen tarjetas provistas por red LINK o BANELCO, podrán efectuar distintas operaciones desde un único portal.

3 ALTA DEL SERVICIO EN LA PLATAFORMA DEL BANCO PAGADOR:

3.1. INTERBANKING:

Este canal de pago electrónico permite la cancelación de las obligaciones mediante la generación de una transacción (VEP) y su envío en forma automática a la plataforma de Interbanking.

Antes de comenzar a operar con esta plataforma el contribuyente deberá tener presente la siguiente información:

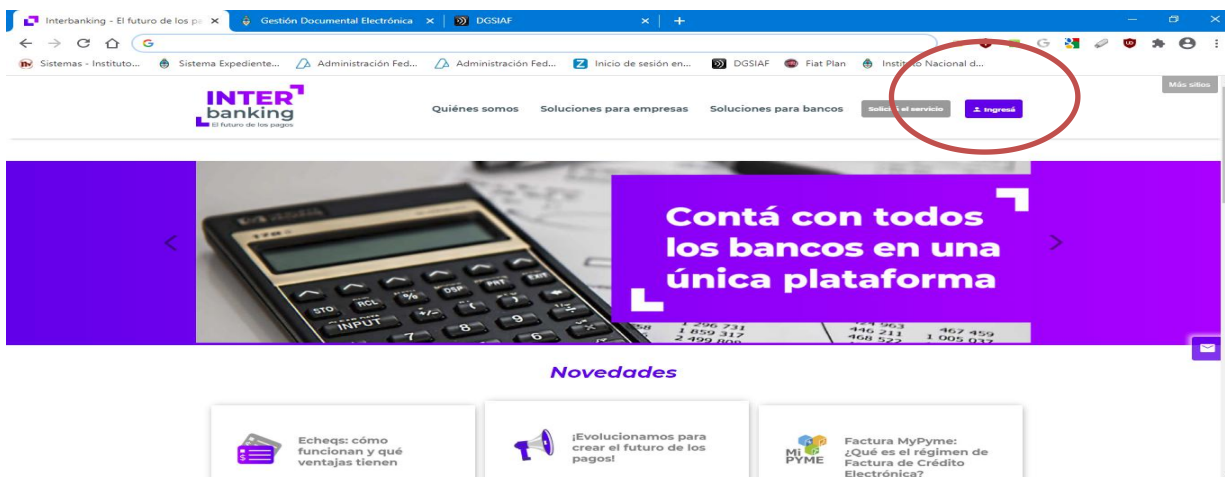
- Estar suscripto a los servicios prestados por Interbanking, para obtener mayor información ingrese al siguiente link: <https://sib1.interbanking.com.ar/suscripcion/index.jsp>.
- Asociarse al servicio para empresas “PAGO B2B”, éste es un servicio electrónico multi-banco para centralizar cobranzas y pagos. Para obtener mayor información ingrese al siguiente link: <https://www.interbanking.com.ar/>
- Adherirse a la siguiente “Comunidad de Pagos”: INV – BNA CCG.

3.1.1 Generación del VEP

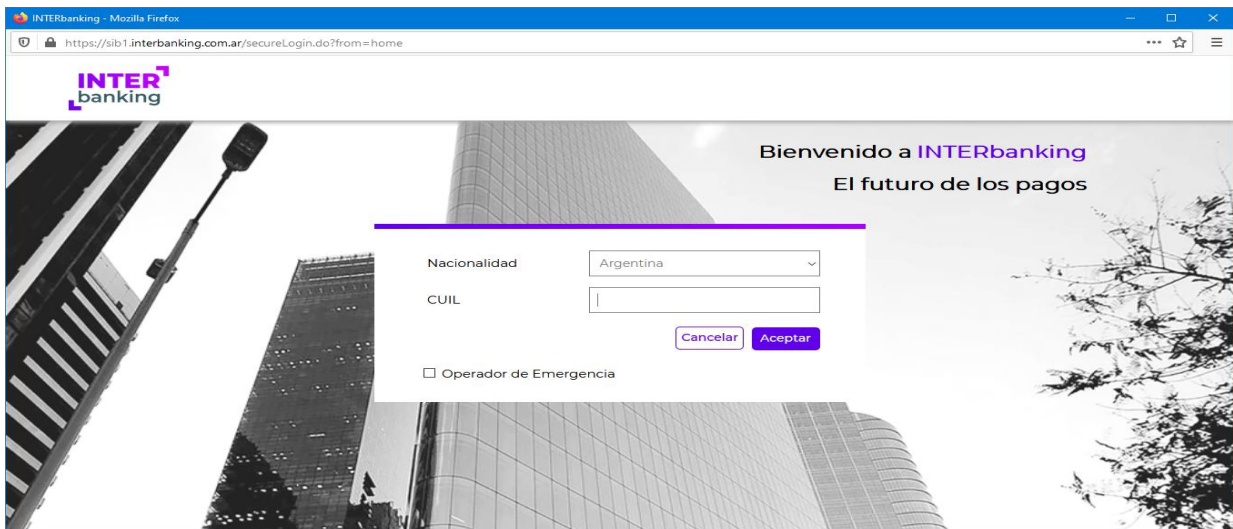
Al momento de generar el VEP, se recomienda cambiar el CUIT de la persona física que ingresó al sistema del I.N.V. por el CUIT de la empresa que efectuará el pago.

3.1.2. Ingreso a Interbanking:

Luego de haber generado el VEP, haciendo clic sobre el botón INTERBANKING el sistema automáticamente lo re-direccionará a la siguiente página <https://www.interbanking.com.ar/>



Para ingresar, el sistema le solicitará la siguiente información:



3.1.3. Visualización del VEP

Para visualizar el VEP, en primer lugar deberá adherir la COMUNIDAD DE PAGO “I.N.V.”, ingresando a:

ADMINISTRACION

>> ABM CONFIGURACION DATOS

>> DATOS DE LA EMPRESA

>> RELACIONES CON LA COMUNIDAD PARA PAGOS BTOB

>> MODIFICAR

>> SELECCIONAR COMUNIDAD: INV – BNA CCG

3.1.4. Pago del VEP

El VEP generado estará disponible para el pago en la siguiente pestaña:

TRANSFERENCIAS

>> PRECONFECION BTOB

3.2. RED LINK:

Para dar de alta el servicio del INSTITUTO NACIONAL DE VITIVINICULTURA (I.N.V.) en los canales electrónicos habilitados, el usuario deberá seguir los siguientes pasos:

3.2.1 HOME BANKING:

Si desea utilizar este canal de pago, una vez generado el VEP el usuario deberá dirigirse directamente a la plataforma de su banco.

1. Para visualizar el VEP, deberá dar de alta el servicio del “I.N.V.” por única vez como si fuera un impuesto. Luego, deberá dirigirse a la siguiente opción:
 - PAGOS / o AGENDA DE PAGOS
 - Nuevo Pago / o Alta de Servicios / o Adherir Nuevos Servicios o Impuestos
 - Rubro: “**COBRANZA PARA EMPRESAS Y COMERCIOS**”
 - Entes: “**I.N.V. – Corresponsabilidad Gremial**”
 - Código Link Pagos: deberá ingresar el número de **CUIT con el cual se generó el VEP**.

- Posición Consolidada
- Cuentas
- Tarjetas de Crédito
- Compras
- Transferencias
- DEBIN- Débito Inmediato
- Pagos**
- > Agenda de Pagos
- Pagar
- Servicios Adheridos
- Pagos Realizados
- AFIP
- Inversiones
- Documentos Digitales
- Chequeras/Boletas
- Préstamos
- Beneficios Nación
- Servicio AFIP

Consulta Agenda de Pagos

- Empresa
- D G R - GOB DE ME
- CLARO
- AGUAS DE MENDOZ
- CLARO
- EPAGOS
- VISA ARGENTINA
- VISA ARGENTINA
- VISA ARGENTINA

+ Adherir un impuesto o servicio

1 Busque el Ente a adherir

Por Ente:

Por Rubro y Ente:

Cobranzas para Empresas y Comercios

I.N.V.- Corresponsabilidad Gremial

2 Ingrese Código de Pagos

Ente: I.N.V.- Corresponsabilidad Gremial

Código electrónico para Pagar: CUIT (generador del VEP)

Ver Modelo de Factura

Pertenece a:

dato no obligatorio

Aceptar Cancelar

Saldos

| Venc | Cuota/Año |
|----------|-----------|
| 30/09/21 | 121/04 |
| 15/09/21 | 212/37 |
| 06/09/21 | 212/26 |

los servicios seleccionados

2. Luego, deberá autorizar el ente ingresando los valores de la “Tarjeta de Coordenadas / Token” asociada a su cuenta bancaria y seleccionar ACEPTAR.
3. Concluidos los pasos anteriores, en la opción “CONSULTA AGENDA DE PAGOS” podrá ver en pantalla el VEP recientemente generado, seleccionarlo y efectuar el pago.

3.2.2. LINK CELULAR

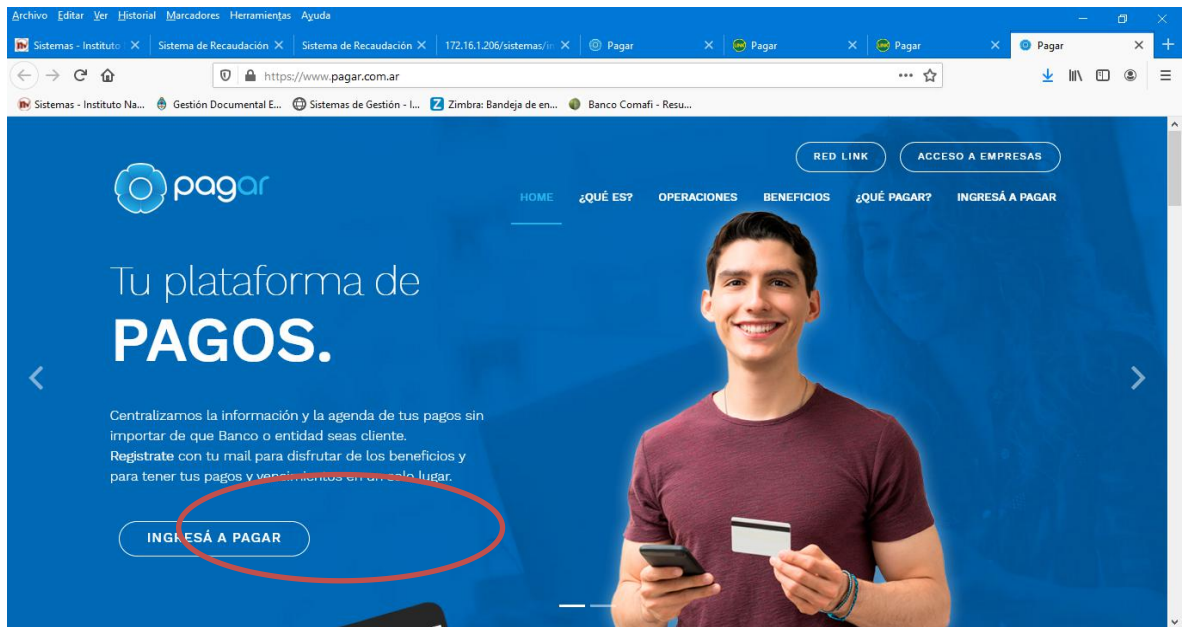
Para utilizar este servicio deberá seguir las siguientes indicaciones:

- Instalar en su dispositivo la aplicación “**Link Celular**”.
- Validar los datos de su cuenta bancaria, ingresando usuario y contraseña.
- Ingrese a la opción “Pagar”.
- Seleccione “Nuevo Impuesto o Servicio”
- En rubro seleccione “Cobranza para Empresas y Comercios”
- En el campo “Código Link Pagos” ingrese el CUIT con el cual se generó el VEP.
- Seleccione el ente: “I.N.V. – Corresponsabilidad Gremial”
- Confirme el alta del beneficiario.

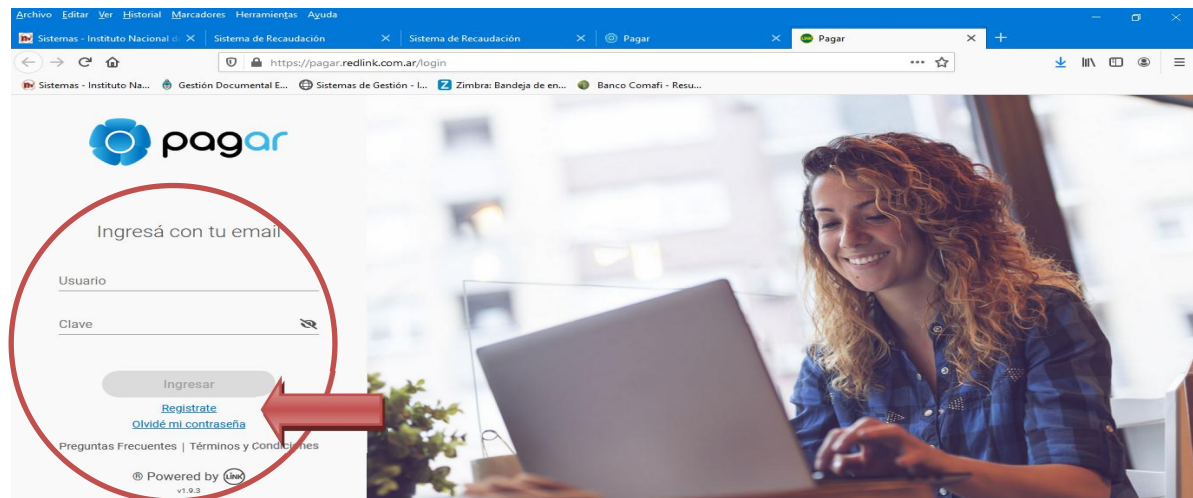
3.2.3. PLATAFORMA PAGAR:

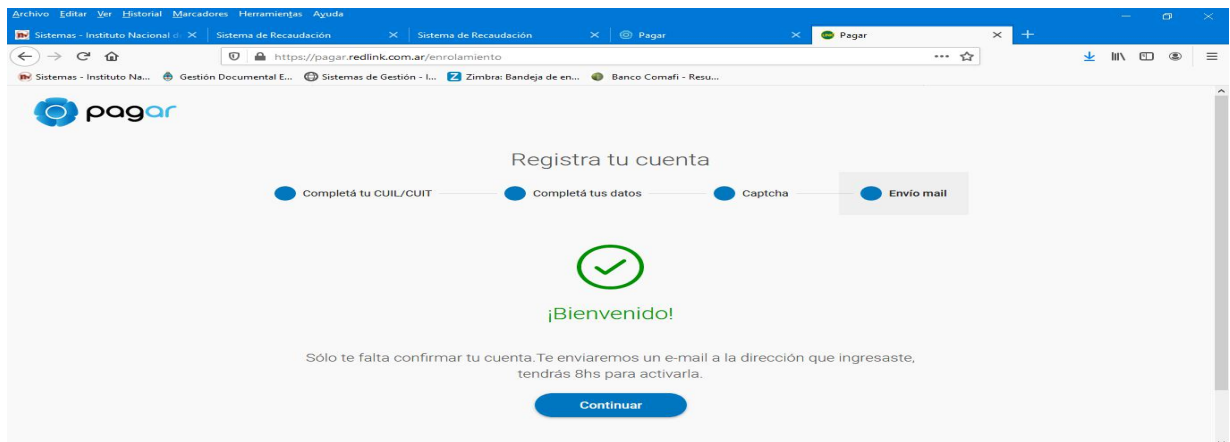
Luego de haber generado el VEP, haciendo clic sobre el botón RED LINK, el sistema automáticamente lo re-direccionará a la siguiente página <https://www.pagar.com.ar/>.



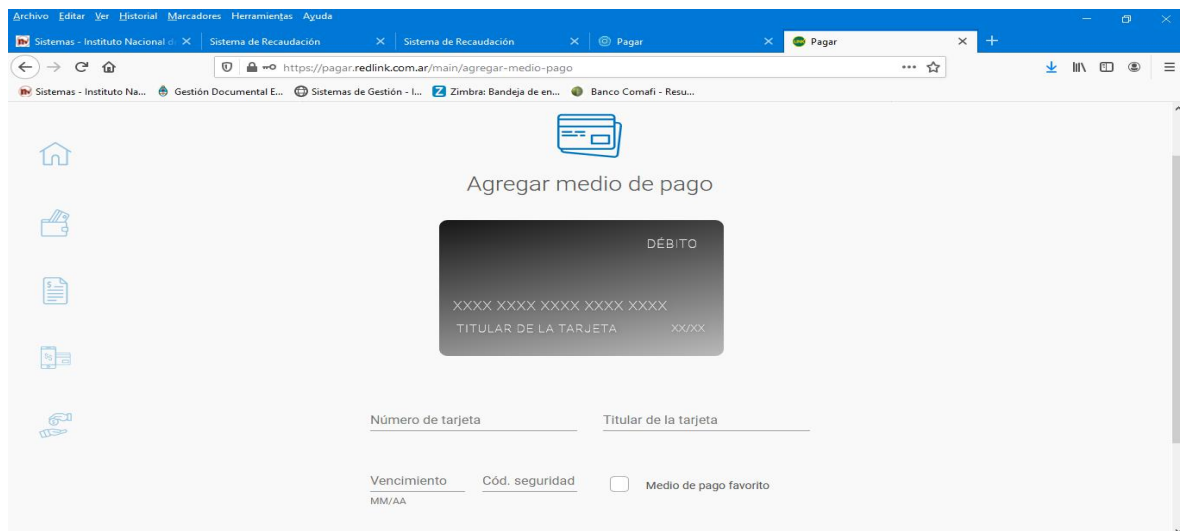


1. En primera instancia, deberá registrarse en la plataforma de pago, mediante la carga de datos personales.

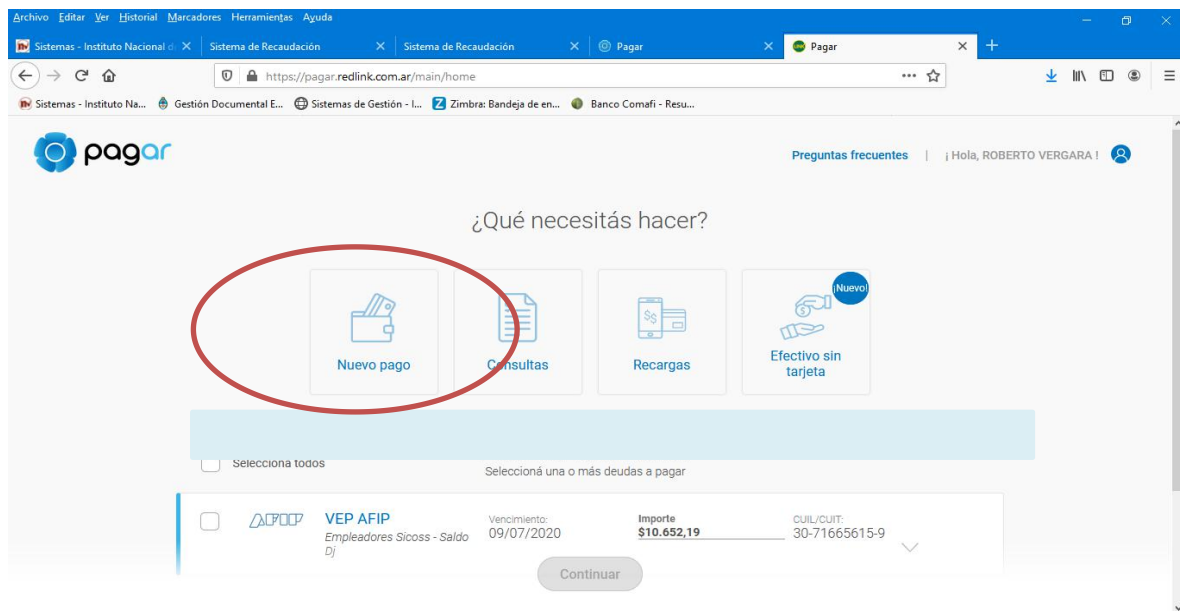




2. Concluida esta etapa, el sistema le solicitará validar sus datos enviando un mail a la dirección de correo electrónico declarada.
3. Luego, el sistema le solicitará asociar una tarjeta de débito LINK o BANELCO.



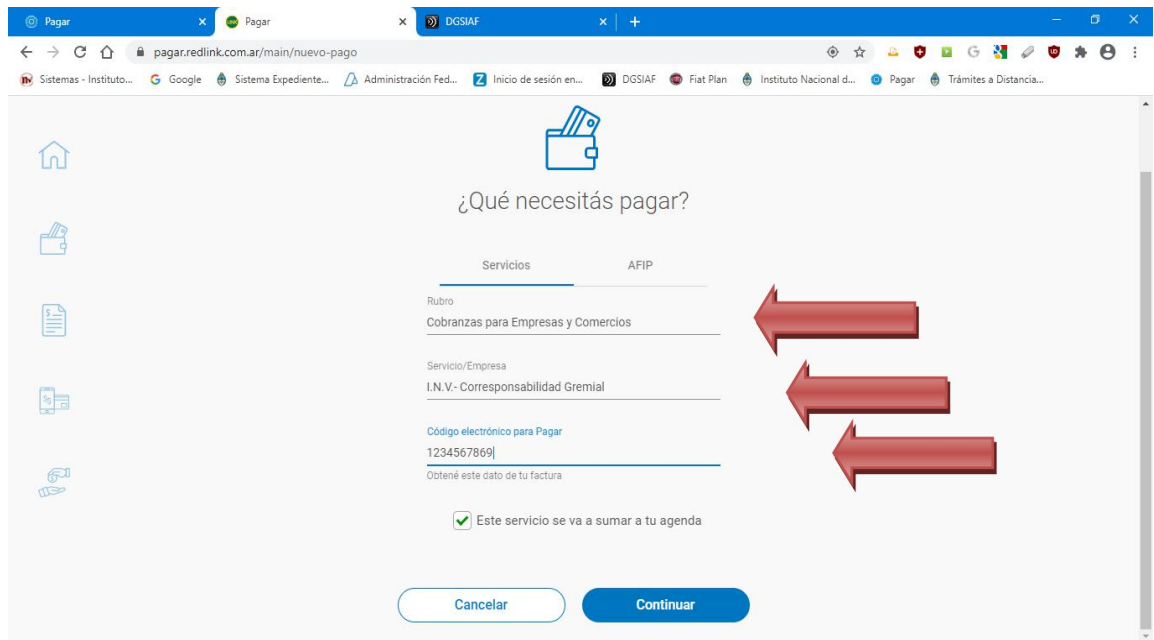
4. Posteriormente, deberá asociar el nuevo servicio a pagar:



Rubro: **“COBRANZA PARA EMPRESAS Y COMERCIOS”**

Servicio / Empresa: **“I.N.V. – Corresponsabilidad Gremial”**

Código electrónico para pagar: deberá ingresar el **CUIT con el cual se generó el VEP.**



5. Para concluir con el alta del servicio, por única vez, deberá presionar **CONTINUAR**. El sistema le enviará un sms y/o mail con un número de validación. Luego, el VEP estará a la vista para el pago.

4 COMPROBANTES DE PAGO

4.1. RECIBOS:

Para obtener el recibo oficial emitido por el Organismo, con el detalle de cada una de las cuotas pagadas, monto y forma de pago, luego de haber ingresado a “SERVICIOS INV” con CUIT y CLAVE FISCAL, deberá seleccionar la opción **CONVENIO CORRESPONSABILIDAD GREMIAL >> VER PAGOS**.

Servicios del INV

Información Personal

Podrá Ingresar su nombre y su email, para que le enviemos (si lo desea) los numeros de Transaccion.

Actualizar Datos »

Consulta de Deuda

Podrá Consultar e Imprimir la Deuda que usted tenga.

Consultar Deuda »

Pago de Aranceles

Puede cancelar la deuda que usted tenga con el Instituto Nacional de Vitivinicultura. Una Vez que comience el proceso de pago, el sistema marcará las solicitudes para que no sean canceladas por otro canal de pago

PAGO ARANCELES »

Transacciones

Puede Consultar todas las transacciones generadas para el inscripto seleccionado.

Consultar Transacciones »

Recibos

Puede Consultar todos los recibos generados para el inscripto seleccionado o para todos los inscriptos asociados.

Consultar Recibos »

PAGO CONVENIO CORRESP. GREMIAL

Consulta de deuda y pagos de Convenio de Corresponsabilidad Gremial.

PAGO CONVENIO CORRESP. GREMIAL »

Convenio Gremial

Consulta de Inscriptos incluidos en Convenio de Corresponsabilidad Gremial.

Ver detalle de inscriptos »

Convenio Gremial

Consulta e impresión de Pagos Generados.

Ver Pagos »

4.2. CONSULTA ESTADO DE DEUDA

Para obtener el comprobante del ESTADO DE DEUDA anual, deberá ingresar a “SERVICIOS INV” con CUIT y CLAVE FISCAL, seleccionar la opción CONVENIO CORRESPONSABILIDAD GREMIAL >> VER DETALLE DE INSCRIPTOS.

Servicios del INV

Información Personal

Podrá Ingresar su nombre y su email, para que le enviemos (si lo desea) los numeros de Transaccion.

Actualizar Datos »

Consulta de Deuda

Podrá Consultar e Imprimir la Deuda que usted tenga.

Consultar Deuda »

Pago de Aranceles

Puede cancelar la deuda que usted tenga con el Instituto Nacional de Vitivinicultura. Una Vez que comience el proceso de pago, el sistema marcará las solicitudes para que no sean canceladas por otro canal de pago

PAGO ARANCELES »

Transacciones

Puede Consultar todas las transacciones generadas para el inscripto seleccionado.

Consultar Transacciones »

Recibos

Puede Consultar todos los recibos generados para el inscripto seleccionado o para todos los inscriptos asociados.

Consultar Recibos »

PAGO CONVENIO CORRESP. GREMIAL

Consulta de deuda y pagos de Convenio de Corresponsabilidad Gremial.

PAGO CONVENIO CORRESP. GREMIAL »

Convenio Gremial

Consulta de Inscriptos incluidos en Convenio de Corresponsabilidad Gremial.

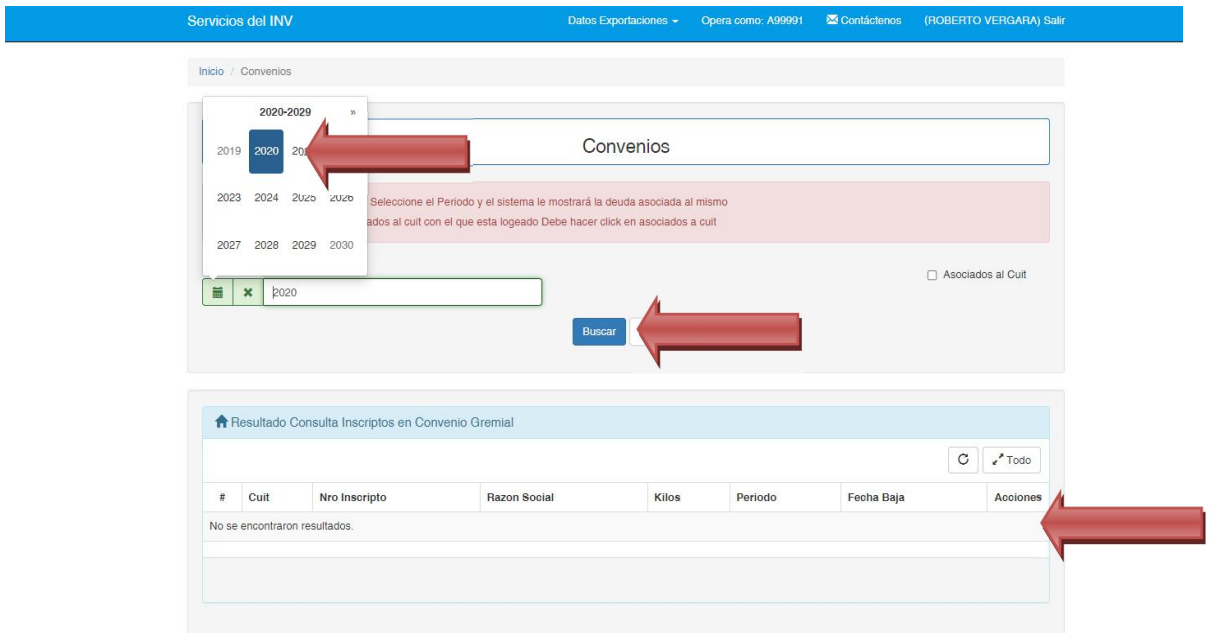
Ver detalle de inscriptos »

Convenio Gremial

Consulta e impresión de Pagos Generados.

Ver Pagos »

Posteriormente, deberá selección el año del comprobante y presionar el botón BUSCAR. Luego deberá dirigirse a la opción ACCIONES.



Services del INV Datos Exportaciones - Opera como: A99991 [Contáctenos](#) (ROBERTO VERGARA) Salir

Inicio / Convenios

Convenios

Seleccione el Periodo y el sistema le mostrará la deuda asociada al mismo
ados al cuit con el que esta logeado Debe hacer click en asociados a cuit

Asociados al Cuit

Buscar

Resultado Consulta Inscriptos en Convenio Gremial

| # | Cuit | Nro Inscripto | Razon Social | Kilos | Periodo | Fecha Baja | Acciones |
|-------------------------------|------|---------------|--------------|-------|---------|------------|----------|
| No se encontraron resultados. | | | | | | | |

En la parte superior de la pantalla encontrará la opción para descargar el comprobante.

Servicios del INV Datos Exportaciones Opera como: A99991 Contáctenos (ROBERTO VERGARA) Sair

Inicio / Convenios / A99991

DETALLE CONVENIO A99991

[Volver](#) [Descargar estado de Deuda](#)

Convenio

| Provincia | Periodo | Genera Obligación | Kilos |
|--|-------------|--------------------------|-------|
| MENDOZA | 2020 | | 8 |
| Nro Inscripto | Cuit | Razon Social | |
| A99991 | 27175135362 | USUARIO DE PRUEBA VINEDO | |
| Observaciones | | | |
| USUARIO PARA PRUEBA NO ES REAL. SOLO PARA PRUEBA | | | |

5 PREGUNTAS FRECUENTES

5.1. PAGO PRESENCIAL



¿Dónde puedo pagar en forma presencial?

En cada una de las sedes habilitadas por la BOLSA DE COMERCIO DE MENDOZA.

- Sede Central: Patricias Mendocinas y Sarmiento.
- Guaymallén:
 - Villa Nueva - Bandera de los Andes 4299.
 - Centro Comercial La Barraca, Planta Baja Local 17 Ala Norte.
- Maipú
- Lujan de Cuyo.
- San Martin.
- Rivadavia.
- San Rafael.
- General Alvear.

¿Puedo pagar en forma PRESENCIAL sin previamente adherirme al servicio de AFIP?

Si, es posible efectuar el pago de forma presencial en cualquiera de las sedes habilitadas por la BOLSA DE COMERCIO DE MENDOZA.

Deberá tener en cuenta que solo ingresando a “SERVICIOS INV” mediante la autenticación de CUIT y Clave fiscal de nivel 3, podrá acceder a la información del viñedo, consulta de deuda y bajar los comprobantes de pagos oficiales emitidos por el organismo (ver Punto 4. Comprobantes).

¿Cuáles son las formas de pagos admitidas?

- Efectivo
- Tarjeta de Débito.

¿Necesito imprimir algún volante de pago para cancelar la deuda en la Bolsa de Comercio de Mendoza?

No, no es necesario realizar ninguna impresión.

Solo debe presentarse en la ventanilla de entidad recaudadora con el **Número de CUIT del contribuyente.**

Luego, el recibo oficial emitido por el Organismo podrá descargarlo ingresando a SERVICIOS INV (ver Punto 4. Comprobantes).

¿Cuál es el costo de utilizar el servicio de la Bolsa de Comercio?

- Pagos en efectivo: el costo por transacción será del DOS POR CIENTO (2%), con un importe mínimo de PESOS CIENTO SETENTA Y CINCO (\$ 175,00) y un máximo de PESOS MIL DOSCIENTOS CINCUENTA (\$ 1.250), más IVA.
- Tarjeta de Débito: el costo por transacción será del UNO CON CINCUENTA POR CIENTO (1,50%), manteniéndose el máximo y mínimo mencionado anteriormente.

5.2. PAGO ELECTRÓNICO:

¿Qué condiciones deben cumplir los inscriptos para realizar pagos por los canales electrónicos?



En todos los casos, contar con CUIT y Clave Fiscal de Nivel 3.

- a) Interbanking, estar adheridos al servicio prestado por esta empresa.
- b) Red Link, trabajar con un banco asociado a esta red.
- c) Plataforma Pagar: Disponer de una tarjeta de débito LINK O BANELCO.

¿Puedo realizar un pago electrónico sin previamente adherirme al servicio de AFIP?

No, para efectuar pagos electrónicos el sistema prevé el ingreso mediante la autenticación de CUIT y Clave fiscal de nivel 3.

¿Puedo ver la deuda de todos los viñedos asociados a mi CUIT?

Sí, el sistema permite consultar la deuda por viñedo o por CUIT. En este último caso, deberá tildar la opción asociados a CUIT.

¿Puedo ver la deuda de los viñedos que ingresaron uva a mi establecimiento?

Sí, el sistema permite consultar la deuda de todos los viñedos que ingresaron uva a la bodega. También permite ver la deuda de sus propios viñedos al seleccionar los asociados a su CUIT.

¿Puedo pagar la deuda de distintos viñedos en una sola operación?

Sí, siempre y cuando los viñedos estén asociados al mismo CUIT o hayan ingresado uva al establecimiento que consulta la deuda.

¿Pueden las bodegas efectuar pagos a cuenta de terceros?

Sí, las bodegas verán asociados para el pago solamente aquellos inscriptos que ingresaron uva a su establecimiento.

¿Con que CUIT debo generar el VEP?

- Interbanking: En esta plataforma se recomienda generar el VEP con el CUIT de la empresa.
- Red link: En principio, los usuarios de bancos asociados a Red link, deben generar el VEP con el CUIT de la persona que efectuará el pago.
- Plataforma Pagar: Es indistinto, la plataforma permite realizar pagos de VEP generados con CUIT de terceros.

¿Puedo generar un VEP y enviarlo a otra persona para que lo pague?

Sí, el sistema permite iniciar el proceso de generación del VEP con el CUIT de la persona registrada ante AFIP y antes de concluir la generación, admite cambiarlo por el CUIT del contribuyente que efectuará el pago.

¿Cuál es el costo de utilizar este servicio?

- **Interbanking:** el costo por operación es del UNO POR CIENTO (1%) del monto de la transacción realizada, con un importe mínimo de PESOS OCHO (\$ 8,00) y hasta un máximo de PESOS CIENTO VEINTE (\$ 120,00).



- **Red Link:** el costo por operación es del UNO POR CIENTO (1%) del monto de la transferencia realizada más IVA , con un importe mínimo de PESOS OCHO CON 47/100 (\$ 8,47) y hasta un máximo de PESOS TREINTA Y SEIS CON 30/100 (\$ 36,30).
- **Plataforma Pagar:** Teniendo en cuenta que la plataforma pagar pertenece a Red Link, los gastos por operación son los mismos.

¿Qué bancos están adheridos a este sistema?

- **Interbanking:** ingresando al siguiente link: <https://www.interbanking.com.ar/>, desde Entidades Participantes podrá acceder al listado de bancos adheridos a esta plataforma.
- **Red Link:** Desde el link: <https://www.redlink.com.ar/index.html> opción “Homebanking” podrá acceder al listado de bancos adheridos a esta red.

¿Cómo es la operatoria ante Interbanking?

Para obtener mayor información respecto a la suscripción al servicio de Interbanking, ingrese al siguiente link: <https://sib1.interbanking.com.ar/suscripcion/index.jsp> . (Ver instructivo Punto 3.1.)

¿Cómo doy de alta la Comunidad de Pagos del INV en la plataforma de Interbanking?

Deberá ingresar a ADMINISTRACION >> ABM CONFIGURACION DATOS >> DATOS DE LA EMPRESA >> RELACIONES CON LA COMUNIDAD PARA PAGOS BTOB >> MODIFICAR >> SELECCIONAR COMUNIDAD: **INV – BNA CCG.**

¿Dónde busco el VEP en la Plataforma de Interbanking?

Una vez generado el VEP, éste estará disponible para el pago en la pestaña TRANSFERENCIAS >> PRECONFECIÓN BTOB >> PAGOS PENDIENTES.

¿Si soy usuario de un Banco adherido a Red link puedo pagar desde el Homebanking?

Si, esta operatoria es posible.

Hay que tener en cuenta que una vez generado el VEP el usuario deberá dirigirse directamente a la plataforma de su banco y dar de alta el “servicio del I.N.V.” como si fuera un impuesto. Luego, cada vez que genere un VEP, éste impactará automáticamente y estará disponible para el pago.

¿Qué es la plataforma PAGAR?

Es una plataforma que permite realizar pagos de impuestos, servicios y otras obligaciones.

¿Cómo puedo realizar el pago desde la plataforma PAGAR?

Ingresando a la siguiente página www.pagar.com.ar .

Generando una cuenta y adhiriendo como medio de pago una tarjeta de débito, ya sea LINK o BANELCO.

¿Qué periodo de vencimiento tiene el volante electrónico de pago?

El periodo de validez del VEP es diario, caduca a las 23.59 horas del día de su generación.

Vencido el plazo el contribuyente deberá generarlo nuevamente.



¿En qué horario y días puedo efectuar el pago?

- **Interbanking:** El pago electrónico puede realizarse solo en días hábiles o de lunes a viernes de 8:00 a 18:00 horas.
- **Red Link:** El pago podrá efectuarse de lunes a viernes de 8:00 a 24:00 horas.

¿El impacto del VEP es inmediato?

- **Interbanking:** No, el sistema necesita nutrirse de la información provista por Interbanking, la cual puede demorar hasta UNA (1) hora.
- **Red Link:** Si, el impacto es inmediato. Puede demorar algunos minutos.
- **Plataforma Pagar:** Si, el impacto es inmediato. Puede demorar algunos minutos.

¿Cuándo puedo ver los comprobantes de pago?

Los comprobantes estarán disponibles una vez que la entidad confirme el pago, esto depende del canal de pago utilizado.

¿Dónde encuentro el detalle del monto abonado en el VEP?

El detalle del importe pagado puede visualizarse ingresando a la consulta SERVICIOS INV >> CONVENIO CORRESPONSABILIDAD GREMIAL >> VER PAGOS.

¿Cómo obtengo el comprobante de ESTADO DE DEUDA?

Puede consultar el ESTADO DE DEUDA ingresado a SERVICIOS INV >> CONVENIO CORRESPONSABILIDAD GREMIAL >> VER DETALLE DE INSCRIPTOS (ver Punto 4.2).

6 CONTACTOS:

HORARIO DE CONSULTAS: DE LUNES A VIERNES DE 8:00 A 15:00

Por consultas relacionadas con el presente instructivo por favor contáctese con las siguientes personas:

1. Consultas sobre, inconvenientes o diferencias en las deudas generadas del CCG.

TELEFONO: 5216653/5216862/5216741/5216802
e-mail: ccgv@inv.gov.ar

2. Consultas sobre, inconvenientes o errores al momento del pago, contáctese con:

JOSE BELTRANO: 5216631

3. Consultas sobre soporte informático, contáctese con:

SOPORTE INFORMÁTICO: admincuentas@inv.gov.ar, dejando su número de teléfono para que el personal lo contacte.

CONMUTADOR INV: 261 5216600 - 08005555468