



**INSTITUTO NACIONAL  
DE VITIVINICULTURA**

República Argentina

# **COMERCIALIZACIÓN DE VINOS MERCADO INTERNO**

**OCTUBRE 2024**

(Datos provisorios)

NOTA: Los datos del presente informe son de carácter provisorio y pueden sufrir modificaciones por declaraciones juradas efectuadas fuera de término o por rectificativas que presenten los inscriptos.

Los datos definitivos se publicarán en el anuario correspondiente.

Informe elaborado por Coordinación de Promoción y Asuntos Técnicos

INSTITUTO NACIONAL DE VITIVINICULTURA

Av. San Martín 430 / Ciudad (CP M5500AAR) / Mendoza / Argentina

Tel. 54-261-5216605 - Fax. 54 -261- 5216606 / [www.inv.gov.ar](http://www.inv.gov.ar)

## ÍNDICE

1. RESUMEN COMERCIALIZACIÓN MERCADO INTERNO OCTUBRE 2024.....	3
TOTAL PAÍS.....	4
COMERCIALIZACIÓN MENSUAL.....	4
COMERCIALIZACIÓN ACUMULADA.....	5
MENDOZA.....	6
SAN JUAN.....	7
LA RIOJA.....	8
CÓRDOBA.....	9
SALTA.....	9
NEUQUÉN.....	9
RÍO NEGRO.....	9
CATAMARCA.....	9
OTRAS PROVINCIAS.....	9
2. CUADROS Y GRÁFICOS MERCADO INTERNO OCTUBRE 2024.....	9

## 1. RESUMEN COMERCIALIZACIÓN MERCADO INTERNO OCTUBRE 2024

### COMERCIALIZACIÓN MENSUAL: OCTUBRE 2023/OCTUBRE 2024

<b><u>Vino Fraccionado:</u></b>	<b>-9,1%</b>
Vino color:	-4,6%
Vino blanco:	-20%

### COMERCIALIZACIÓN ACUMULADA: ENERO-OCTUBRE 2023/ENERO-OCTUBRE 2024

<b><u>Vino Fraccionado:</u></b>	<b>-2%</b>
Vino color:	-1,5%
Vino blanco:	-3,2%

### VARIACIÓN MENSUAL: SETIEMBRE 2024/OCTUBRE 2024

<b><u>Vino Total:</u></b>	<b>-1,5%</b>
---------------------------	--------------

## TOTAL PAÍS

### COMERCIALIZACIÓN MENSUAL

Las ventas de vino en el mercado interno durante el mes de OCTUBRE 2024 alcanzaron un volumen de 697.718 hl, lo cual evidencia una disminución del 9,1% con respecto a igual mes del año anterior. El 66,1% corresponde a vinos sin mención varietal, el 27,5% a varietales, el 6% a espumosos y el 0,3% a otros vinos (cóctel de vino, gasificado y especial).

Los vinos sin mención varietal disminuyeron un 6,9%, los varietales un 12,3%, los espumosos un 17,4% y otros vinos un 14% con respecto al mismo mes del año anterior.

En relación al color, se observa en el total de ventas, disminución del vino color (-4,6%) y del vino blanco (-20%).

SEGÚN TIPO DE VINO Y COLOR - En Hectólitros - OCTUBRE 2023-2024

TIPO DE VINO Y COLOR	2023		2024		Var. % 23/24
	Hectólitros	% s/ total	Hectólitros	% s/ total	
<b>Sin Mención Varietal</b>	<b>495.241</b>	<b>64,5</b>	<b>461.274</b>	<b>66,1</b>	<b>-6,9</b>
Blanco	158.829	32,1	112.846	24,5	-29,0
Color	336.412	67,9	348.428	75,5	3,6
<b>Varietal</b>	<b>218.833</b>	<b>28,5</b>	<b>191.909</b>	<b>27,5</b>	<b>-12,3</b>
Blanco	23.781	10,9	29.232	15,2	22,9
Color	195.052	89,1	162.677	84,8	-16,6
<b>Espumoso</b>	<b>51.007</b>	<b>6,6</b>	<b>42.156</b>	<b>6,0</b>	<b>-17,4</b>
Blanco	40.894	80,2	36.523	86,6	-10,7
Color	8.535	16,7	4.435	10,5	-48,0
S/Determinar	1.578	3,1	1.197	2,8	-24,1
<b>Otros Vinos (*)</b>	<b>2.765</b>	<b>0,4</b>	<b>2.379</b>	<b>0,3</b>	<b>-14,0</b>
Blanco	1.175	42,5	1.056	44,4	-10,1
Color	1.590	57,5	1.323	55,6	-16,8
<b>Total Blanco</b>	<b>224.680</b>	<b>29,3</b>	<b>179.658</b>	<b>25,7</b>	<b>-20,0</b>
<b>Total Color (**)</b>	<b>541.588</b>	<b>70,5</b>	<b>516.863</b>	<b>74,1</b>	<b>-4,6</b>
<b>Total Sin Determinar Color</b>	<b>1.578</b>	<b>0,2</b>	<b>1.196,8</b>	<b>0,2</b>	<b>-24,1</b>
<b>TOTAL</b>	<b>767.846</b>	<b>100,0</b>	<b>697.718</b>	<b>100,0</b>	<b>-9,1</b>

(\*) Otros vinos: cóctel de vino, gasificado y especial

(\*\*) tinto y rosado

Fuente Instituto Nacional de Vitivinicultura.

En el análisis de ventas según tipo de envase, comparando los datos de OCTUBRE 2023/OCTUBRE 2024, se observa que han aumentado en lata y otros envases y han disminuido en botella, tetra brik, damajuana y bag in box.

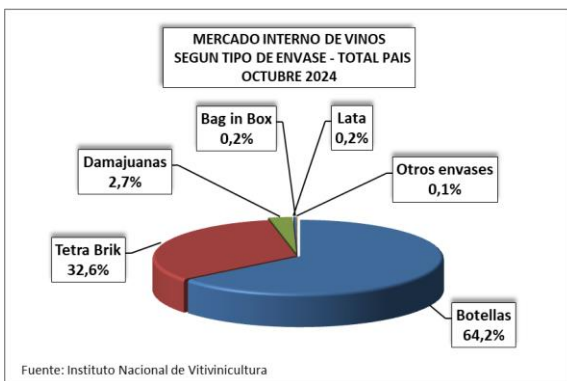
SEGÚN ENVASE UTILIZADO - En Hectólitros - OCTUBRE 2023-2024

TIPO DE ENVASE	2023		2024		Var. % 23/24
	Hectólitros	% s/ total	Hectólitros	% s/ total	
<b>Botella</b>	<b>508.370</b>	<b>66,2</b>	<b>448.210</b>	<b>64,2</b>	<b>-11,8</b>
. 651 a 750 cm3	395.358	77,8	329.580	73,5	-16,6
<i>Sin Mención Varietal</i>	139.789	35,4	115.167	34,9	-17,6
<i>Varietal</i>	202.953	51,3	171.871	52,1	-15,3
<i>Espumoso</i>	50.424	12,8	40.919	12,4	-18,9
<i>Otros Vinos*</i>	2.193	0,6	1.623	0,5	-26,0
. 951 a 1000 cm3	1.261	0,2	12.860	2,9	919,6
<i>Sin Mención Varietal</i>	893	70,8	3.800	29,6	325,5
<i>Varietal</i>	368	29,2	9.059	70,4	2361,6
<i>Espumoso</i>	-	-	0,04	0,00	-
. 1001 a 1500 cm3	109.645	21,6	104.383	23,3	0,02
<i>Sin Mención Varietal</i>	103.281	94,2	99.997	95,8	-3,2
<i>Varietal</i>	6.365	5,8	4.385	4,2	-31,1
<i>Espumoso</i>	-	-	-	-	-
. OtraS Botellas	2.105	0,4	1.388	0,3	-34,0
<b>Tetra Brik</b>	<b>236.990</b>	<b>30,9</b>	<b>227.315</b>	<b>32,6</b>	<b>-4,1</b>
<b>Damajuana</b>	<b>19.725</b>	<b>2,6</b>	<b>19.073</b>	<b>2,7</b>	<b>-3,3</b>
<b>Lata</b>	<b>759</b>	<b>0,1</b>	<b>1.069</b>	<b>0,2</b>	<b>40,9</b>
<b>Bag in Box</b>	<b>1.855</b>	<b>0,2</b>	<b>1.397</b>	<b>0,2</b>	<b>-24,7</b>
<b>Otros Envases**</b>	<b>147</b>	<b>0,02</b>	<b>654</b>	<b>0,1</b>	<b>344,9</b>
<b>TOTAL</b>	<b>767.846</b>	<b>100,0</b>	<b>697.718</b>	<b>100,0</b>	<b>-9,1</b>

(\*) Incluye: Gasificado, Especial y Cóctel de vino

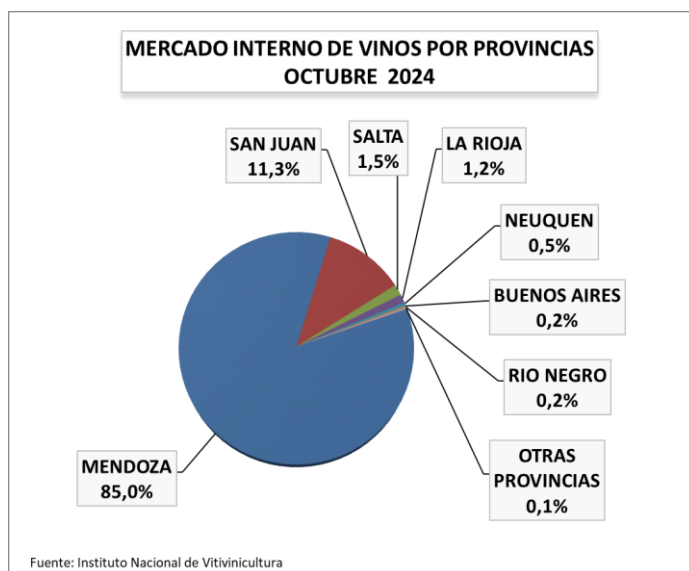
(\*\*) Incluye: Bidón, Sachet y Acero Inoxidable

Fuente Instituto Nacional de Vitivinicultura.



El consumo per cápita del mes de OCTUBRE 2024 arroja un valor de 1,48 litros por habitante (población total país), lo cual indica una disminución del 9,9% respecto a igual período del año anterior.

El 85% del vino comercializado en OCTUBRE 2024 en el mercado interno proviene de Mendoza y el 11,3% de San Juan. La tercera provincia en importancia es Salta, seguida por La Rioja y Neuquén.



## COMERCIALIZACIÓN ACUMULADA

La venta de vino acumulada ENERO-OCTUBRE 2024 alcanza 6.325.240 hl, manifestando una caída del 2% respecto a igual período de 2023. La participación de vinos sin mención varietal es del 66,5%, el 29,8% corresponde a varietales, 3,3% a espumosos y 0,3% a otros vinos.

Los vinos varietales aumentaron 0,03%, los vinos sin mención varietal disminuyeron 0,8%, los espumosos 30,6% y otros vinos 15,4% respecto a igual período del año anterior.

Los vinos blancos disminuyeron un 3,2% en el total acumulado de ventas y los vinos color un 1,5% en igual período.

SEGÚN TIPO DE VINO Y COLOR - En Hectólitros - ENERO - OCTUBRE 2023-2024

TIPO DE VINO Y COLOR	2023		2024		Var. % 23/24
	Hectólitros	% s/ total	Hectólitros	% s/ total	
<b>Sin Mención Varietal</b>	<b>4.239.886</b>	<b>65,7</b>	<b>4.207.476</b>	<b>66,5</b>	<b>-0,8</b>
Blanco	1.225.579	28,9	1.212.413	28,8	-1,1
Color	3.014.306	71,1	2.995.063	71,2	-0,6
<b>Varietal</b>	<b>1.886.758</b>	<b>29,2</b>	<b>1.887.384</b>	<b>29,8</b>	<b>0,03</b>
Blanco	261.947	13,9	296.515	15,7	13,2
Color	1.624.811	86,1	1.590.869	84,3	-2,09
<b>Espumoso</b>	<b>300.590</b>	<b>4,7</b>	<b>208.700</b>	<b>3,3</b>	<b>-30,6</b>
Blanco	250.168	83,2	174.412	83,6	-30,3
Color	44.121	14,7	29.566	14,2	-33,0
S/Determinar	6.301	2,1	4.721	2,3	-25,1
<b>Otros Vinos (*)</b>	<b>25.621</b>	<b>0,4</b>	<b>21.680</b>	<b>0,3</b>	<b>-15,4</b>
Blanco	11.665	45,5	10.621	49,0	-8,9
Color	13.957	54,5	11.059	51,0	-20,8
<b>Total Blanco</b>	<b>1.749.359</b>	<b>27,1</b>	<b>1.693.961</b>	<b>26,8</b>	<b>-3,2</b>
<b>Total Color (**)</b>	<b>4.697.195</b>	<b>72,8</b>	<b>4.626.557</b>	<b>73,1</b>	<b>-1,5</b>
<b>Total Sin Determinar Color</b>	<b>6.301</b>	<b>0,1</b>	<b>4.721</b>	<b>0,1</b>	<b>-25,1</b>
<b>TOTAL</b>	<b>6.452.855</b>	<b>100,0</b>	<b>6.325.240</b>	<b>100,0</b>	<b>-2,0</b>

(\*) Otros vinos: cóctel de vino, gasificado y especial

(\*\*) tinto y rosado

Fuente Instituto Nacional de Vitivinicultura.

Respecto al tipo de envase, en el acumulado anual de ventas, se manifiesta un aumento en botellas y otros envases y disminución en tetra, damajuanas, lata y bag in box.

SEGÚN ENVASE UTILIZADO - En Hectólitros - ENERO - OCTUBRE 2023-2024

TIPO DE ENVASE	2023		2024		Var. % 23/24
	Hectólitros	% s/ total	Hectólitros	% s/ total	
<b>Botella</b>	<b>3.967.743</b>	<b>61,5</b>	<b>3.989.183</b>	<b>63,1</b>	<b>0,5</b>
. 651 a 750 cm3	2.926.714	73,8	2.882.440	72,3	-1,5
Sin Mención Varietal	900.080	30,8	1.012.422	35,1	12,5
Varietal	1.715.426	58,6	1.650.893	57,3	-3,8
Espumoso	293.272	10,0	201.501	7,0	-31,3
Otros Vinos*	17.936	0,6	17.624	0,6	-1,7
. 951 a 1000 cm3	15.082	0,4	104.047	2,6	589,9
Sin Mención Varietal	10.341	68,6	63.327	60,9	512,4
Varietal	4.740	31,4	40.711	39,1	758,8
Espumoso	-	-	0,02	0,00	-
Otros Vinos*	1	0,01	9	0,01	684,2
. 1001 a 1500 cm3	1.003.807	25,3	985.781	24,7	-1,8
Sin Mención Varietal	931.717	92,8	927.841	94,1	-0,4
Varietal	71.777	7,2	57.571	5,8	-19,8
Espumoso	313	0,03	368	0,04	17,6
. OtraS Botellas	22.139	0,6	16.915	0,4	-23,6
<b>Tetra Brik</b>	<b>2.218.885</b>	<b>34,4</b>	<b>2.123.948</b>	<b>33,6</b>	<b>-4,3</b>
<b>Damajuana</b>	<b>228.168</b>	<b>3,5</b>	<b>181.647</b>	<b>2,9</b>	<b>-20,4</b>
<b>Lata</b>	<b>10.645</b>	<b>0,2</b>	<b>9.333</b>	<b>0,1</b>	<b>-12,3</b>
<b>Bag in Box</b>	<b>25.877</b>	<b>0,4</b>	<b>18.492</b>	<b>0,3</b>	<b>-28,5</b>
<b>Otros Envases**</b>	<b>1.537</b>	<b>0,02</b>	<b>2.635</b>	<b>0,04</b>	<b>71,4</b>
<b>TOTAL</b>	<b>6.452.855</b>	<b>100,0</b>	<b>6.325.240</b>	<b>100,0</b>	<b>-2,0</b>

(\*) Incluye: Gasificado, Especial y Cóctel de vino

(\*\*) Incluye: Bidón, Sachet y Acero Inoxidable

Fuente Instituto Nacional de Vitivinicultura.

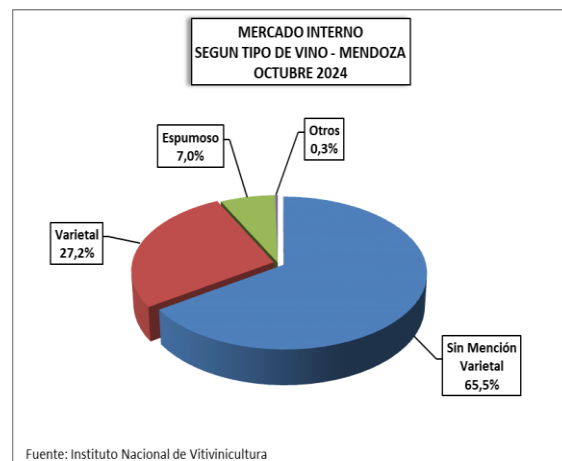
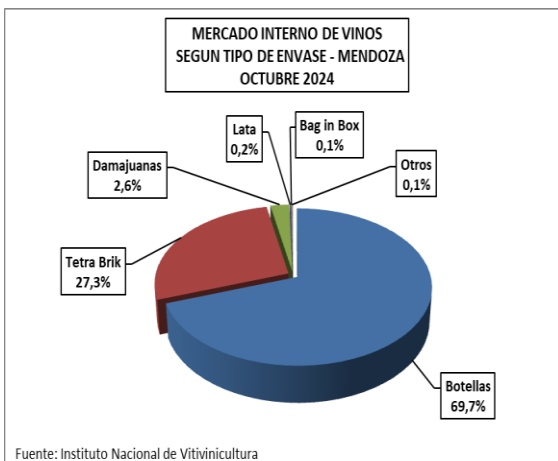
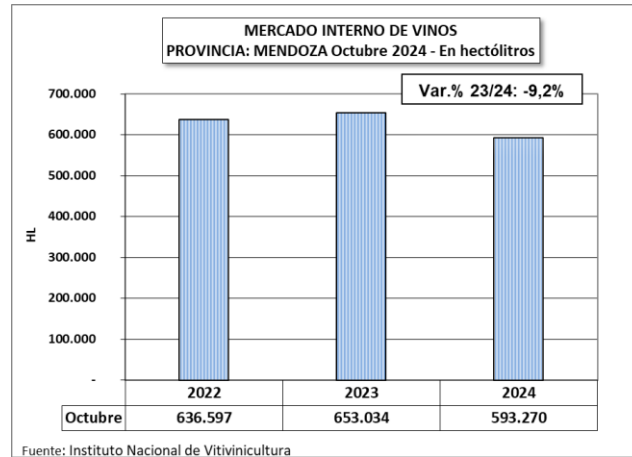
## MENDOZA

Las ventas destinadas al mercado interno en OCTUBRE 2024 fueron de 593.270 hl, lo que evidencia una disminución del 9,2% con respecto a igual mes del año anterior.

El 65,5% de los vinos comercializados por Mendoza en el mercado interno en OCTUBRE fue vino sin mención varietal, el 27,2% vino varietal, el 7% vino espumoso y el 0,3% otros vinos.

Aumentaron las ventas de vino sin mención varietal color (+7,3%) y varietal blanco (+37,3%) y disminuyeron los vinos sin mención varietal blanco (-36,9%) y varietal color (-16,6%).

El 69,7% de los vinos vendidos en OCTUBRE 2024 corresponde a botellas, el 27,3% a envases multilaminados, el 2,6% a damajuanas, el 0,2% a lata y el 0,1% a bag in box.



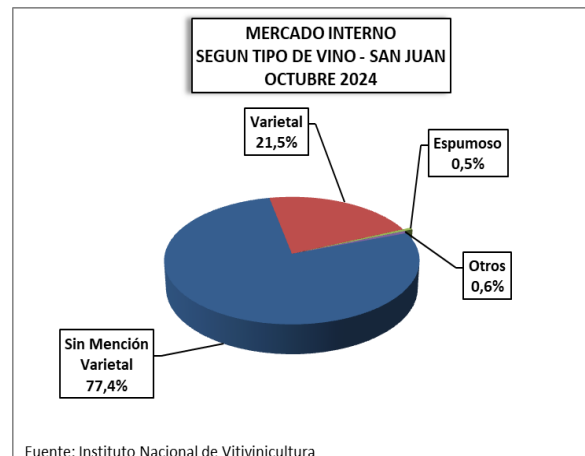
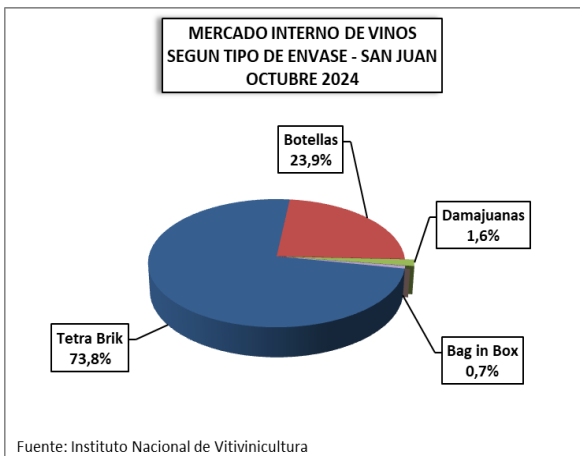
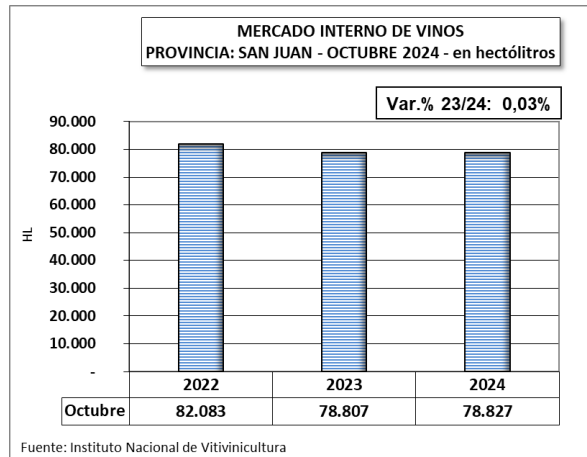
El volumen vendido por Mendoza en el mercado interno acumulado de ENERO-OCTUBRE 2024 manifiesta una disminución del 0,7% comparado con el 2023. Se observa un aumento de las ventas de vinos sin mención varietal blanco (+1,1%), sin mención varietal color (+0,8%), varietal blanco (+11,8%) y varietal color (+0,1%).

## SAN JUAN

El total de vino comercializado en el mercado interno por San Juan asciende a 78.827 hl, lo que indica un incremento del 0,03% respecto al mes de OCTUBRE del año 2023.

El 77,4% del volumen enviado a mercado interno corresponde a vinos sin mención varietal, un 0,5% menor que el mismo mes del año anterior. El vino varietal, tuvo una participación del 21,5% en el total comercializado y un aumento del 4,5% en las ventas.

El 73,8% de las ventas corresponde a envases multilaminados. Le siguen en importancia las botellas con el 23,9%, damajuanas con el 1,6% y bag in box con el 0,7%.



El volumen comercializado en el período ENERO – OCTUBRE de 2024 fue un 6,8% menor a igual período del año anterior. Se observa un aumento en vinos sin mención varietal color (+2,2%) y varietal blanco (+24,3%) y disminución de las ventas de vino sin mención varietal blanco (-14,2%) y varietal color (-21%).

## LA RIOJA

Las ventas en el mercado interno en OCTUBRE 2024 totalizaron 8.350 hl, lo cual manifiesta una disminución del 17,2% con respecto al mismo mes del año 2023.

El 76,6% de lo comercializado fue tetra brik, el 17,6% botella y el 5,8% damajuanas.

El 76,6% del volumen corresponde a vino regional, el 21,6% a vino varietal y el 1,8% a vino sin mención varietal.



## CÓRDOBA

Las ventas en el mercado interno en OCTUBRE 2024 fueron de 254 hl, lo que indica una caída del 58% con respecto al mismo mes del año 2023.

El 100% de lo comercializado fue en botellas.

El vino sin mención varietal participó con el 61,2% de las ventas, el vino varietal 26,3%, el regional 7%, los especiales 3,9% y los espumosos 1,6%.

## SALTA

Las ventas en el mercado interno de Salta en OCTUBRE 2024 fueron de 10.591 hl, con una disminución del 34,6% con respecto al mismo mes del año 2023.

Las ventas en botellas participaron con el 83,1%, las damajuanas con el 9,5% y el tetra brik con el 7,4%.

Respecto al tipo de vino comercializado, se observa que el 78% corresponde a vino varietal, el 17% a vino sin mención varietal, el 4,9% a vino regional y 0,2% espumoso.

## NEUQUÉN

Las ventas en el mercado interno de Neuquén en OCTUBRE 2024 fueron de 3.206 hl, un 42,5% menores a las ocurridas en igual período del año anterior.

El 100% de lo comercializado corresponde a botellas.

El 69,1% del volumen fue vino varietal, el 18,7% vino sin mención varietal y el 12,2% vino espumoso.

## RÍO NEGRO

Las ventas en el mercado interno de esta provincia en OCTUBRE 2024 fueron de 1.219 hl, lo que revela una disminución del 8% respecto al mismo mes del año 2023.

Las ventas en botellas representaron el 74,2% del total y las damajuanas el 25,6%.

El 65,9% del volumen vendido corresponde a vino varietal, el 33,3% a vino sin mención varietal y el 0,9% vino espumoso.

## CATAMARCA

El volumen comercializado en el mercado interno fue de 142 hl lo que representó una caída del 8% con respecto a OCTUBRE del año 2023.

El 65,5% del total de ventas corresponde a botellas y el 34,5% a damajuanas.

El 85,3% del total comercializado en el mercado interno fue vino varietal, el 14,1% regional y el 0,6% especial.

## OTRAS PROVINCIAS

Las provincias de Buenos Aires, La Pampa, Tucumán, Entre Ríos, Jujuy, Chubut y San Luis comercializaron un total de 1.858 hl en el mercado interno, un 10,1% menor que en el mismo mes del año anterior.

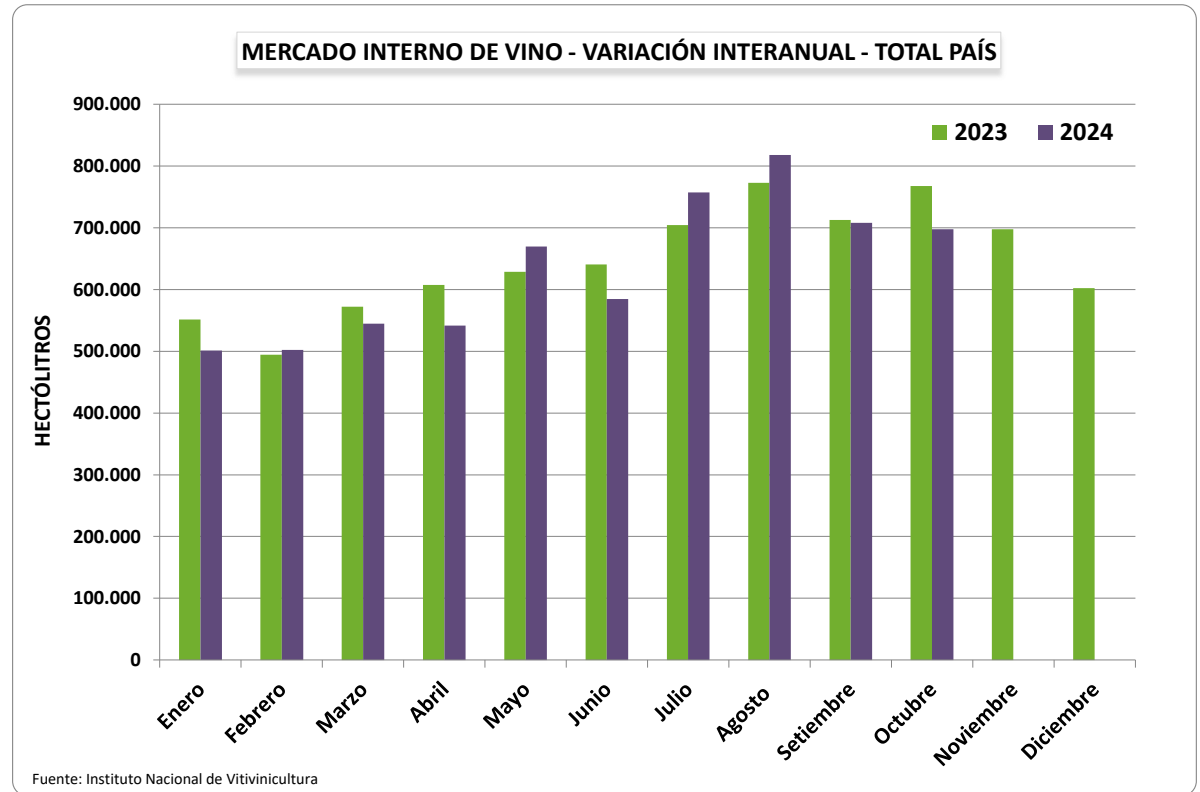
El 74,3% correspondió a botellas y el 25,7% a damajuanas.

El 77,8% del volumen comercializado correspondió a vino sin mención varietal, el 20% a vino varietal, el 2% a regional y el 0,2% a espumosos.

## 2. CUADROS Y GRÁFICOS MERCADO INTERNO OCTUBRE 2024

### MERCADO INTERNO DE VINO POR MES - VARIACIÓN INTERANUAL 2023-2024 - En hectólitros - Datos Provisorios

MESES	TOTAL PAIS		
	2023	2024	Var. % 23/24
<b>Total 10 meses</b>	<b>6.452.855</b>	<b>6.325.240</b>	<b>-2,0</b>
<b>Promedio mensual</b>	<b>645.285</b>	<b>632.524</b>	<b>-2,0</b>
Enero	551.471	<b>501.346</b>	<b>-9,1</b>
Febrero	494.455	<b>502.229</b>	1,6
Marzo	572.269	<b>544.797</b>	<b>-4,8</b>
Abril	607.348	<b>541.632</b>	<b>-10,8</b>
Mayo	628.854	<b>669.588</b>	6,5
Junio	640.703	<b>584.538</b>	<b>-8,8</b>
Julio	704.555	<b>757.479</b>	7,5
Agosto	772.666	<b>817.773</b>	5,8
Setiembre	712.689	<b>708.141</b>	<b>-0,6</b>
Octubre	767.846	<b>697.718</b>	<b>-9,1</b>
Noviembre	697.602	-	
Diciembre	602.144	-	
<b>TOTAL ANUAL</b>	<b>7.752.601</b>		
<b>VARIACIÓN MENSUAL SETIEMBRE-OCTUBRE</b>	<b>7,7</b>	<b>-1,5</b>	



## MERCADO INTERNO DE VINO POR MES POR PROVINCIAS - VARIACIÓN INTERANUAL 2023-2024 - En hectólitros - Datos Provisorios

MESES	MENDOZA			SAN JUAN			LA RIOJA			SALTA			NEUQUÉN			CÓRDOBA			RIO NEGRO			CATAMARCA		
	2023	2024	Var. % 23/24	2023	2024	Var. % 23/24	2023	2024	Var. % 23/24	2023	2024	Var. % 23/24	2023	2024	Var. % 23/24	2023	2024	Var. % 23/24	2023	2024	Var. % 23/24	2023	2024	Var. % 23/24
<b>Total 10 meses</b>	<b>5.354.686</b>	<b>5.317.776</b>	<b>-0,7</b>	<b>765.384</b>	<b>713.461</b>	<b>-6,8</b>	<b>142.282</b>	<b>118.009</b>	<b>-17,1</b>	<b>119.010</b>	<b>108.888</b>	<b>-8,5</b>	<b>38.324</b>	<b>33.153</b>	<b>-13,5</b>	<b>5.786</b>	<b>5.605</b>	<b>-3,1</b>	<b>11.340</b>	<b>10.337</b>	<b>-8,8</b>	<b>2.212</b>	<b>2.430</b>	<b>9,8</b>
<b>Promedio mensual</b>	<b>535.469</b>	<b>531.778</b>	<b>-0,7</b>	<b>76.538</b>	<b>71.346</b>	<b>-6,8</b>	<b>14.228</b>	<b>11.801</b>	<b>-17,1</b>	<b>11.901</b>	<b>10.889</b>	<b>-8,5</b>	<b>3.832</b>	<b>3.315</b>	<b>-13,5</b>	<b>579</b>	<b>561</b>	<b>-3,1</b>	<b>1.134</b>	<b>1.034</b>	<b>-8,8</b>	<b>221</b>	<b>243</b>	<b>9,8</b>
Enero	467.390	423.855	-9,3	55.500	47.724	-14,0	14.287	17.780	24,5	7.697	7.319	-4,9	3.622	2.455	-32,2	587	456	-22,3	1.085	746	-31,3	131	84	-35,4
Febrero	419.860	428.131	2,0	48.331	49.056	1,5	11.806	12.777	8,2	8.938	6.780	-24,1	2.853	2.189	-23,3	588	522	-11,1	943	1.071	13,6	31	276	792,7
Marzo	476.454	466.471	-2,1	64.252	53.973	-16,0	14.284	10.496	-26,5	11.579	8.511	-26,5	3.066	2.893	-5,7	315	677	114,5	1.035	738	-28,8	82	337	309,9
Abril	466.089	446.386	-4,2	107.342	68.724	-36,0	16.878	10.662	-36,8	10.586	9.789	-7,5	3.373	3.147	-6,7	756	459	-39,3	1.196	1.000	-16,4	223	181	-18,6
Mayo	526.125	562.497	6,9	73.316	77.447	5,6	12.967	12.225	-5,7	10.043	10.605	5,6	3.474	3.894	12,1	565	438	-22,4	1.039	1.045	0,6	220	212	-4,0
Junio	521.239	477.766	-8,3	83.156	78.236	-5,9	20.035	12.459	-37,8	8.895	8.461	-4,9	3.894	3.992	2,5	444	460	3,7	1.147	1.105	-3,6	134	416	210,8
Julio	573.520	628.834	9,6	96.105	94.921	-1,2	11.665	10.755	-7,8	16.221	15.034	-7,3	3.825	3.946	3,2	460	842	83,3	1.172	1.043	-11,0	298	258	-13,6
Agosto	651.787	684.200	5,0	82.366	94.159	14,3	15.379	13.073	-15,0	14.655	17.996	22,8	4.449	3.869	-13,0	700	750	7,2	1.404	1.274	-9,3	474	409	-13,8
Setiembre	599.185	606.365	1,2	76.210	70.393	-7,6	14.900	9.432	-36,7	14.201	13.803	-2,8	4.190	3.565	-14,9	768	747	-2,7	993	1.096	10,4	465	116	-75,1
Octubre	653.034	593.270	-9,2	78.807	78.827	0,0	10.081	8.350	-17,2	16.196	10.591	-34,6	5.578	3.206	-42,5	604	254	-58,0	1.325	1.219	-8,0	154	142	-8,0
Noviembre	593.022			69.890			14.810			11.776			4.779			460			1.284			243		
Diciembre	503.425			71.155			12.593			9.146			2.579			676			1.170			130		
<b>TOTAL a Octubre</b>	<b>5.354.686</b>	<b>5.317.776</b>	<b>-8</b>	<b>765.384</b>	<b>713.461</b>	<b>-59</b>	<b>142.282</b>	<b>118.009</b>	<b>-151</b>	<b>119.010</b>	<b>108.888</b>	<b>-84</b>	<b>38.324</b>	<b>33.153</b>	<b>-121</b>	<b>5.786</b>	<b>5.605</b>	<b>53</b>	<b>11.340</b>	<b>10.337</b>	<b>-84</b>	<b>2.212</b>	<b>2.430</b>	<b>1.145</b>

MESES	BUENOS AIRES			TUCUMÁN			LA PAMPA			SAN LUIS			ENTRE RIOS			JUJUY			CHUBUT			SANTA CRUZ		
	2023	2024	Var. % 23/24	2023	2024	Var. % 23/24	2023	2024	Var. % 23/24	2023	2024	Var. % 23/24	2023	2024	Var. % 23/24	2023	2024	Var. % 23/24	2023	2024	Var. % 23/24	2023	2024	Var. % 23/24
<b>Total 10 meses</b>	<b>9.165</b>	<b>11.585</b>	<b>26,4</b>	<b>917</b>	<b>990</b>	<b>8,0</b>	<b>1.109</b>	<b>907</b>	<b>-18,2</b>	<b>1.185</b>	<b>592</b>	<b>-50,1</b>	<b>645</b>	<b>491</b>	<b>-23,8</b>	<b>675</b>	<b>688</b>	<b>1,9</b>	<b>135</b>	<b>321</b>	<b>137,1</b>	<b>-</b>	<b>7</b>	<b>-</b>
<b>Promedio mensual</b>	<b>917</b>	<b>1.158</b>	<b>26,4</b>	<b>92</b>	<b>99</b>	<b>8,0</b>	<b>111</b>	<b>91</b>	<b>-18,2</b>	<b>119</b>	<b>59</b>	<b>-50,1</b>	<b>64</b>	<b>49</b>	<b>-23,8</b>	<b>67</b>	<b>69</b>	<b>1,9</b>	<b>14</b>	<b>32</b>	<b>137,1</b>	<b>-</b>	<b>1</b>	<b>-</b>
Enero	650	678	4,2	66	33	-49,9	64	43	-32,9	44	0,1	-99,9	112	71	-36,6	218	47	-78,4	20	55	179	-	-	-
Febrero	842	1.063	26,3	65	161	146,0	56	28	-49,3	51	84	64,3	56	57	1,6	27	27	-0,2	9	8	-3,2	-	-	-
Marzo	618	493	-20,2	56	23	-59,2	234	16	-93,0	159	75	-53,1	72	36	-50,2	31,7	48	50,7	30	12	-60,4	-	-	-
Abril	572	673	17,7	33	284	763,8	103	168	62,5	75	62	-17,1	63	46	-26,4	52	46	-11,2	6	4	-31,2	-	-	-
Mayo	797	876	10,0	156	206	31,7	67	36	-46,6	26	43	68,1	32	40	22,3	19,9	22	10,9	6	2	-68,6	-	-	-
Junio	1.291	1.349	4,5	202	46	-77,4	11	154	1.347	150	39	-74,4	63	12	-80,2	37	29	-23,5	5	7	35,1	-	7	-
Julio	871	1.585	81,9	43	40	-8,3	89	84	-6,0	155	60	-61,2	94	42	-55,1	35	30	-14,4	1	6	581,5	-	-	-
Agosto	932	1.504	61,5	208	75	-63,7	74	154	108,4	80	138	71,5	53	46	-13,1	94	122	29,8	11	3	-67,3	-	-	-
Setiembre	1.186	1.972	66,3	77	99	28,8	183	175	-4,2	135	15	-88,6	60	56	-6,2	96	126	30,8	40	183	360,0	-	-	-
Octubre	1.406	1.391	-1,1	11	24	126,1	228	49	-78,3	310	76	-75,5	41	85	108,3	63	191	201,1	9	41	378,2	-	-	-
Noviembre	710			44			149			87			57			286			4			-		
Diciembre	713			83			287			38			34			112			2			-		
<b>TOTAL a Octubre</b>	<b>9.165</b>	<b>11.585</b>	<b>26,4</b>	<b>917</b>	<b>990</b>	<b>8,0</b>	<b>1.109</b>	<b>907</b>	<b>-18,2</b>	<b>1.185</b>	<b>592</b>	<b>-50,1</b>	<b>645</b>	<b>491</b>	<b>-23,8</b>	<b>675</b>	<b>688</b>	<b>1,9</b>	<b>135</b>	<b>321</b>	<b>137,1</b>	<b>-</b>	<b>7</b>	<b>-</b>

Fuente: Instituto Nacional de Vitivinicultura

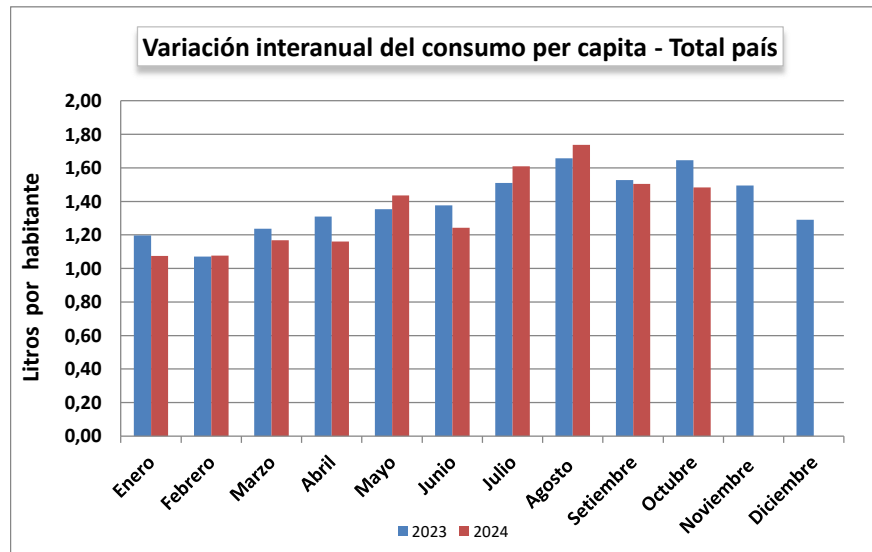
## CONSUMO ESTIMADO PER CAPITA - COMPARATIVO MENSUAL - AÑO 2024

MESES	Estimación con Población Total (litros)		
	2023	2024	Var. % 23/24
<b>Total 10 meses</b>	<b>13,89</b>	<b>13,49</b>	<b>-2,9</b>
<b>Promedio mensual</b>	<b>1,39</b>	<b>1,35</b>	<b>-2,9</b>
Enero	1,20	1,07	-10,3
Febrero	1,07	1,08	0,5
Marzo	1,24	1,17	-5,6
Abril	1,31	1,16	-11,4
Mayo	1,35	1,44	6,0
Junio	1,38	1,24	-9,8
Julio	1,51	1,61	6,6
Agosto	1,66	1,74	4,9
Setiembre	1,53	1,50	-1,5
Octubre	1,65	1,48	-9,9
Noviembre	1,50		
Diciembre	1,29		

### Evolución anual 2005 al 2023

AÑOS	Consumo anual (litros per cápita)
2005	29,2
2006	29,2
2007	29,1
2008	27,8
2009	26,7
2010	24,9
2011	25,0
2012	25,1
2013	25,6
2014	23,3
2015	23,8
2016	21,6
2017	20,2
2018	18,8
2019	19,7
2020	20,7
2021	18,2
2022	18,0
2023	16,7

*Estimado con población total*



Fuente: Instituto Nacional de Vitivinicultura

**MERCADO INTERNO DE VINOS POR TIPO DE VINO Y COLOR**  
**TOTAL PAÍS - En hectólitros**  
**COMPARATIVO MENSUAL 2023-2024 - Datos Provisorios**

Mes	SIN MENCION VARIETAL									VARIETAL								
	BLANCO			COLOR			TOTAL			BLANCO			COLOR			TOTAL		
	2023	2024	Var% 23/24	2023	2024	Var% 23/24	2023	2024	Var% 23/24	2023	2024	Var% 23/24	2023	2024	Var% 23/24	2023	2024	Var% 23/24
Enero	123.834	119.548	-3,5	262.975	243.832	-7,3	386.809	363.380	-6,1	20.261	22.999	13,5	123.621	98.056	-20,7	143.882	121.055	-15,9
Febrero	110.798	103.620	-6,5	228.610	246.969	8,0	339.408	350.590	3,3	18.831	17.882	-5,0	119.731	121.405	1,4	138.562	139.286	0,5
Marzo	127.388	145.931	14,6	253.437	234.755	-7,4	380.825	380.686	-0,0	19.797	18.684	-5,6	148.824	128.305	-13,8	168.621	146.989	-12,8
Abril	158.848	136.035	-14,4	255.360	211.503	-17,2	414.209	347.538	-16,1	23.863	25.979	8,9	145.111	153.896	6,1	168.974	179.876	6,5
Mayo	143.311	124.290	-13,3	246.257	264.846	7,5	389.567	389.136	-0,1	27.757	51.193	84,4	177.876	212.442	19,4	205.633	263.635	28,2
Junio	89.083	105.534	18,5	340.253	303.584	-10,8	429.336	409.118	-4,7	25.719	22.744	-11,6	153.909	136.445	-11,3	179.627	159.189	-11,4
Julio	91.979	117.683	27,9	381.672	397.205	4,1	473.652	514.888	8,7	32.734	32.739	0,0	166.744	188.701	13,2	199.478	221.439	11,0
Agosto	103.076	146.322	42,0	386.502	409.693	6,0	489.578	556.016	13,6	30.757	38.160	24,1	206.449	194.060	-6,0	237.206	232.220	-2,1
Septiembre	118.432	100.603	-15,1	322.828	334.247	3,5	441.261	434.850	-1,5	38.447	36.904	-4,0	187.494	194.883	3,9	225.941	231.787	2,6
Octubre	158.829	112.846	-29,0	336.412	348.428	3,6	495.241	461.274	-6,9	23.781	29.232	22,9	195.052	162.677	-16,6	218.833	191.909	-12,3
Noviembre	139.250	-	-	291.011	-	-	430.260	-	-	25.214	-	-	193.379	-	-	218.593	-	-
Diciembre	130.292	-	-	275.994	-	-	406.287	-	-	27.596	-	-	139.328	-	-	166.924	-	-
<b>Total a Octubre</b>	<b>1.225.579</b>	<b>1.212.413</b>	<b>-1,1</b>	<b>3.014.306</b>	<b>2.995.063</b>	<b>-0,6</b>	<b>4.239.886</b>	<b>4.207.476</b>	<b>-0,8</b>	<b>261.947</b>	<b>296.515</b>	<b>13,2</b>	<b>1.624.811</b>	<b>1.590.869</b>	<b>-2,1</b>	<b>1.886.758</b>	<b>1.887.384</b>	<b>0,0</b>

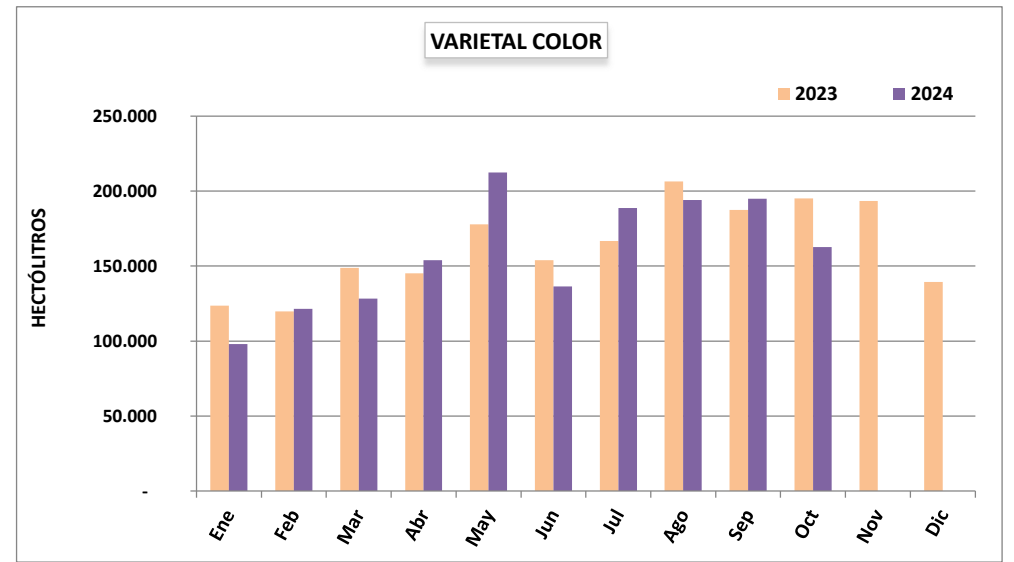
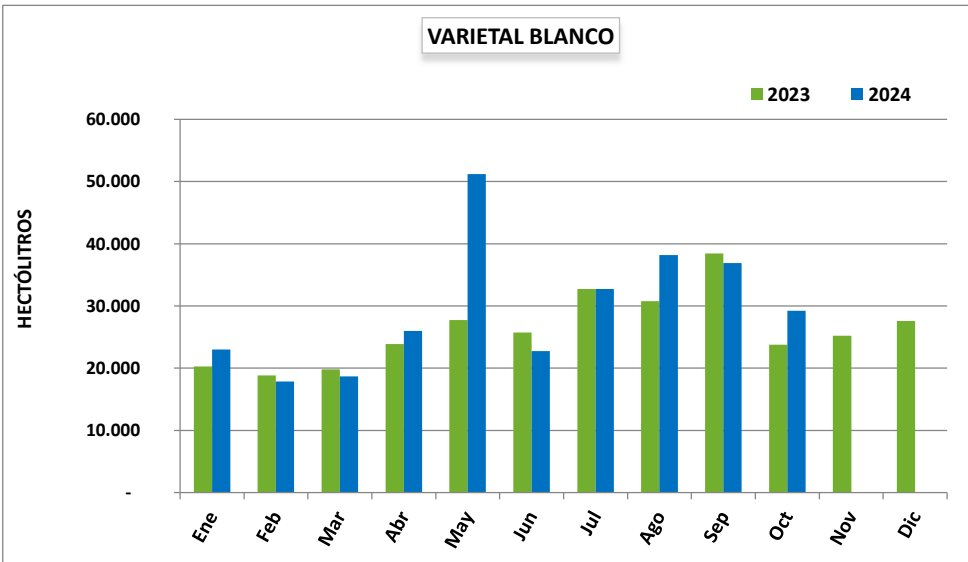
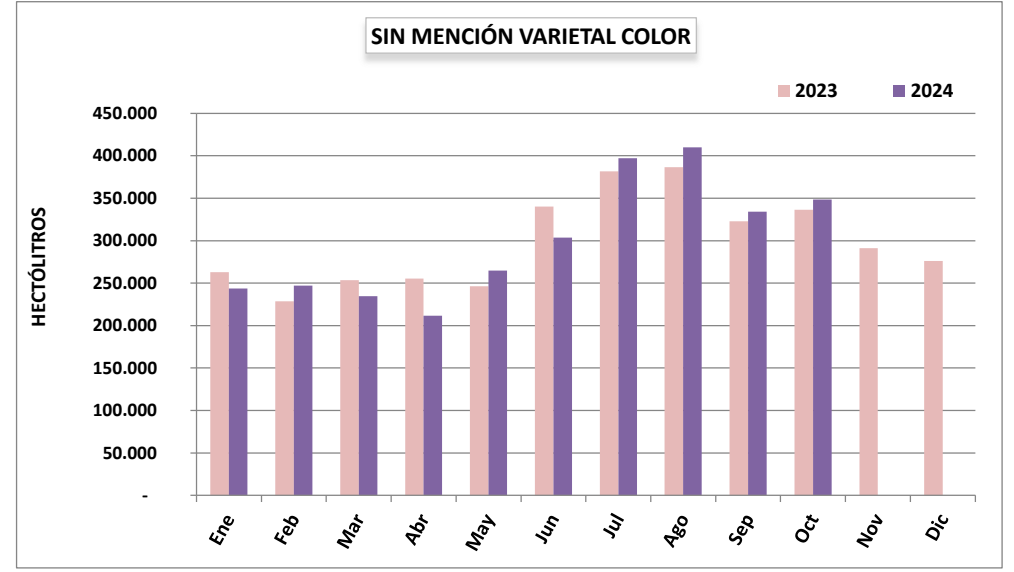
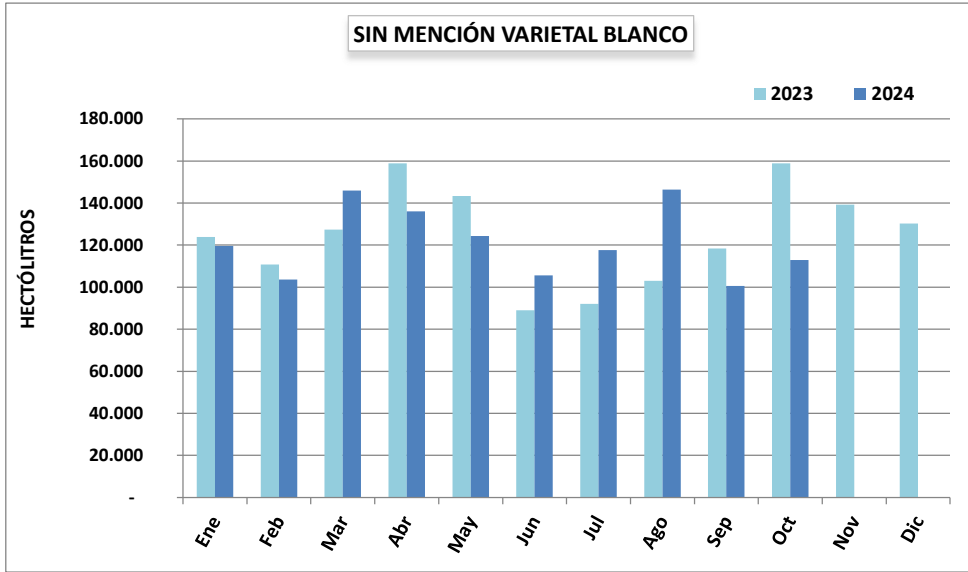
Fuente: Intituto Nacional de Vitivinicultura

Mes	OTROS VINOS*									TOTAL POR COLOR**								
	BLANCO			COLOR			TOTAL			BLANCO			COLOR			TOTAL		
	2023	2024	Var% 23/24	2023	2024	Var% 23/24	2023	2024	Var% 23/24	2023	2024	Var% 23/24	2023	2024	Var% 23/24	2023	2024	Var% 23/24
Enero	17.374	13.531	-22,1	3.406	3.381	-0,8	20.780	16.912	-18,6	161.469	156.077	-3,3	390.002	345.269	-11,5	551.471	501.346	-9,1
Febrero	13.833	10.483	-24,2	2.116	1.870	-11,6	15.949	12.353	-22,5	143.462	131.985	-8,0	350.458	370.244	5,6	493.919	502.229	1,7
Marzo	19.324	13.588	-29,7	2.898	2.917	0,7	22.222	16.505	-25,7	166.509	178.203	7,0	405.159	365.977	-9,7	571.668	544.180	-4,8
Abril	18.359	12.105	-34,1	5.806	2.114	-63,6	24.165	14.215	-41,2	201.071	174.119	-13,4	406.277	367.513	-9,5	607.348	541.632	-10,8
Mayo	28.153	13.709	-51,3	5.500	3.108	-43,5	33.654	16.817	-50,0	199.221	189.192	-5,0	429.633	480.396	11,8	628.854	669.588	6,5
Junio	25.687	11.809	-54,0	5.365	4.422	-17,6	31.052	16.231	-47,7	140.488	140.086	-0,3	499.527	444.451	-11,0	640.016	584.538	-8,7
Julio	23.464	16.330	-30,4	6.592	3.913	-40,6	30.056	20.243	-32,7	148.177	166.751	12,5	555.008	589.819	6,3	703.185	756.570	7,6
Agosto	36.231	22.625	-37,6	8.121	5.452	-32,9	44.352	28.077	-36,7	170.064	207.107	21,8	601.072	609.205	1,4	771.136	816.312	5,9
Septiembre	37.339	33.276	-10,9	8.148	7.690	-5,6	45.487	40.966	-9,9	194.219	170.783	-12,1	518.470	536.820	3,5	712.689	707.603	-0,7
Octubre	42.069	37.580	-10,7	10.125	5.758	-43,1	52.194	43.338	-17,0	224.680	179.658	-20,0	541.588	516.863	-4,6	766.269	696.521	-9,1
Noviembre	38.063	-	-	8.645	-	-	46.708	-	-	202.527	-	-	493.034	-	-	695.562	-	-
Diciembre	23.968	-	-	4.966	-	-	28.934	-	-	181.857	-	-	420.288	-	-	602.144	-	-
<b>Total a Octubre</b>	<b>261.833</b>	<b>185.033</b>	<b>-29,3</b>	<b>58.078</b>	<b>40.625</b>	<b>-30,1</b>	<b>319.911</b>	<b>225.655</b>	<b>-29,5</b>	<b>1.749.359</b>	<b>1.693.961</b>	<b>-3,2</b>	<b>4.697.195</b>	<b>4.626.557</b>	<b>-1,5</b>	<b>6.446.554</b>	<b>6.320.518</b>	<b>-2,0</b>

\* OTROS VINOS: incluye vinos espumosos, especiales, frisantes, gasificados, cóctel de vino y vino ritual. No incluye espumosos frutados con pulpas sin determinar color

\*\* TOTAL POR COLOR: no incluye vinos "sin determinar color"

MERCADO INTERNO DE VINOS POR TIPO DE VINO Y COLOR - TOTAL PAÍS  
COMPARATIVO MENSUAL 2023-2024 - Datos Provisorios



Fuente: Intituto Nacional de Vitivinicultura

**MERCADO INTERNO DE VINOS POR TIPO DE VINO Y COLOR**  
**MENDOZA - En hectólitros**  
**COMPARATIVO MENSUAL 2023-2024 - Datos Provisorios**

MES	SIN MENCION VARIETAL									VARIETAL								
	BLANCO			COLOR			TOTAL			BLANCO			COLOR			TOTAL		
	2023	2024	Var% 23/24	2023	2024	Var% 23/24	2023	2024	Var% 23/24	2023	2024	Var% 23/24	2023	2024	Var% 23/24	2023	2024	Var% 23/24
Enero	98.620	94.150	-4,5	224.642	208.066	-7,4	323.262	302.216	-6,5	17.265	18.887	9,4	106.776	86.214	-19,3	124.041	105.101	-15,3
Febrero	89.559	79.892	-10,8	197.776	220.867	11,7	287.335	300.759	4,7	14.625	14.114	-3,5	101.898	101.393	-0,5	116.523	115.508	-0,9
Marzo	91.363	122.630	34,2	221.507	201.957	-8,8	312.870	324.587	3,7	16.464	13.785	-16,3	124.656	111.523	-10,5	141.120	125.308	-11,2
Abril	96.020	116.481	21,3	204.639	170.857	-16,5	300.659	287.338	-4,4	18.120	13.711	-24,3	123.667	131.526	6,4	141.787	145.237	2,4
Mayo	119.473	101.201	-15,3	203.534	214.466	5,4	323.008	315.667	-2,3	23.085	45.463	96,9	146.673	184.980	26,1	169.758	230.443	35,7
Junio	76.779	79.167	3,1	268.442	254.700	-5,1	345.221	333.867	-3,3	20.662	17.843	-13,6	124.762	110.295	-11,6	145.423	128.138	-11,9
Julio	68.222	94.604	38,7	311.359	328.543	5,5	379.581	423.147	11,5	23.199	24.084	3,8	139.846	161.163	15,2	163.045	185.247	13,6
Agosto	89.333	116.709	30,6	324.143	346.624	6,9	413.476	463.333	12,1	24.135	29.121	20,7	169.160	162.785	-3,8	193.295	191.906	-0,7
Septiembre	91.484	76.886	-16,0	275.935	286.507	3,8	367.419	363.393	-1,1	30.093	28.534	-5,2	157.226	173.866	10,6	187.318	202.400	8,1
Octubre	137.396	86.752	-36,9	281.411	301.996	7,3	418.807	388.748	-7,2	16.679	22.903	37,3	165.981	138.411	-16,6	182.660	161.314	-11,7
Noviembre	114.821			247.991			362.812	-		18.599			164.397			182.996	-	
Diciembre	103.730			226.350			330.080			22.585			122.501			145.086	-	
<b>Total a Octubre</b>	<b>958.250</b>	<b>968.471</b>	<b>1,1</b>	<b>2.513.387</b>	<b>2.534.584</b>	<b>0,8</b>	<b>3.471.637</b>	<b>3.503.055</b>	<b>0,9</b>	<b>204.326</b>	<b>228.445</b>	<b>11,8</b>	<b>1.360.644</b>	<b>1.362.156</b>	<b>0,1</b>	<b>1.564.970</b>	<b>1.590.602</b>	<b>1,6</b>

Fuente: Intituto Nacional de Vitivinicultura

Mes	OTROS VINOS*									TOTAL POR COLOR**								
	BLANCO			COLOR			TOTAL			BLANCO			COLOR			TOTAL		
	2023	2024	Var% 23/24	2023	2024	Var% 23/24	2023	2024	Var% 23/24	2023	2024	Var% 23/24	2023	2024	Var% 23/24	2023	2024	Var% 23/24
Enero	16.915	13.294	-21,4	3.172	3.243	2,2	20.087	16.537	-17,7	132.800	126.332	-4,9	334.590	297.523	-11,1	467.390	423.855	-9,3
Febrero	13.640	10.130	-25,7	1.826	1.735	-5,0	15.466	11.865	-23,3	117.825	104.136	-11,6	301.500	323.996	7,5	419.325	428.131	2,1
Marzo	19.158	13.230	-30,9	2.706	2.729	0,9	21.864	15.959	-27,0	126.985	149.645	17,8	348.869	316.210	-9,4	475.854	465.855	-2,1
Abril	18.011	11.818	-34,4	5.632	1.993	-64,6	23.643	13.811	-41,6	132.151	142.010	7,5	333.938	304.376	-8,9	466.089	446.386	-4,2
Mayo	27.943	13.348	-52,2	5.416	3.040	-43,9	33.359	16.388	-50,9	170.502	160.011	-6,2	355.624	402.486	13,2	526.125	562.497	6,9
Junio	24.909	11.432	-54,1	4.999	4.329	-13,4	29.908	15.761	-47,3	122.350	108.442	-11,4	398.202	369.325	-7,3	520.552	477.766	-8,2
Julio	23.127	15.695	-32,1	6.399	3.837	-40,0	29.526	19.532	-33,8	114.547	134.383	17,3	457.604	493.543	7,9	572.151	627.926	9,7
Agosto	35.508	22.314	-37,2	7.979	5.186	-35,0	43.487	27.500	-36,8	148.976	168.144	12,9	501.282	514.595	2,7	650.258	682.739	5,0
Septiembre	36.450	32.516	-10,8	7.999	7.518	-6,0	44.449	40.034	-9,9	158.026	137.936	-12,7	441.159	467.891	6,1	599.185	605.827	1,1
Octubre	40.234	36.602	-9,0	9.756	5.409	-44,6	49.989	42.011	-16,0	194.309	146.257	-24,7	457.148	445.816	-2,5	651.456	592.073	-9,1
Noviembre	36.929			8.245			45.174	-		170.349	-		420.633	-		590.982	-	
Diciembre	23.469			4.790			28.259	-		149.784	-		353.641	-		503.425	-	
<b>Total a Octubre</b>	<b>255.894</b>	<b>180.379</b>	<b>-29,5</b>	<b>55.883</b>	<b>39.019</b>	<b>-30,2</b>	<b>311.777</b>	<b>219.398</b>	<b>-29,6</b>	<b>1.418.470</b>	<b>1.377.295</b>	<b>-2,9</b>	<b>3.929.914</b>	<b>3.935.760</b>	<b>0,1</b>	<b>5.348.385</b>	<b>5.313.055</b>	<b>-0,7</b>

\* OTROS VINOS: incluye vinos espumosos, especiales, frisantes, gasificados, cóctel de vino y vino ritual. No incluye espumosos frutados con pulpas sin determinar color

\*\* TOTAL POR COLOR: no incluye vinos "sin determinar color"

MERCADO INTERNO DE VINOS POR TIPO DE VINO Y COLOR  
SAN JUAN - En hectólitros  
COMPARATIVO MENSUAL 2023-2024 - Datos Provisorios

Mes	SIN MENCION VARIETAL									VARIETAL								
	BLANCO			COLOR			TOTAL			BLANCO			COLOR			TOTAL		
	2023	2024	Var% 23/24	2023	2024	Var% 23/24	2023	2024	Var% 23/24	2023	2024	Var% 23/24	2023	2024	Var% 23/24	2023	2024	Var% 23/24
Enero	19.759	12.124	-38,6	24.434	26.324	7,7	44.192	38.448	-13,0	929	2.501	169,1	10.303	6.518	-36,7	11.232	9.019	-19,7
Febrero	17.950	17.040	-5,1	18.183	19.800	8,9	36.132	36.841	2,0	1.066	1.353	27,0	10.766	10.683	-0,8	11.831	12.036	1,7
Marzo	29.521	15.816	-46,4	19.940	26.913	35,0	49.462	42.729	-13,6	587	1.805	207,5	14.025	9.084	-35,2	14.612	10.890	-25,5
Abril	55.381	17.588	-68,2	38.595	34.406	-10,9	93.976	51.994	-44,7	1.922	4.482	133,2	11.217	12.011	7,1	13.139	16.493	25,5
Mayo	19.205	18.653	-2,9	31.527	42.368	34,4	50.733	61.021	20,3	1.669	1.921	15,1	20.764	14.284	-31,2	22.433	16.205	-27,8
Junio	8.280	20.987	153,5	52.029	41.178	-20,9	60.308	62.165	3,1	2.241	1.600	-28,6	19.968	14.087	-29,5	22.209	15.687	-29,4
Julio	19.353	20.528	6,1	58.340	55.884	-4,2	77.694	76.412	-1,6	3.048	2.403	-21,2	15.028	15.555	3,5	18.075	17.958	-0,6
Agosto	10.476	22.225	112,2	46.600	52.667	13,0	57.076	74.891	31,2	1.806	1.563	-13,5	23.111	17.401	-24,7	24.917	18.964	-23,9
Septiembre	21.579	18.872	-12,5	33.642	38.901	15,6	55.221	57.772	4,6	2.419	1.741	-28,0	18.156	10.458	-42,4	20.575	12.199	-40,7
Octubre	16.593	23.349	40,7	44.767	37.676	-15,8	61.360	61.025	-0,5	1.952	2.551	30,7	14.233	14.369	1,0	16.185	16.920	4,5
Noviembre	19.783			31.128			50.911	-		2.139			16.162			18.301	-	
Diciembre	18.900			42.128			61.028	-		1.171			8.735			9.906	-	
<b>Total a Octubre</b>	<b>218.097</b>	<b>187.181</b>	<b>-14,2</b>	<b>368.056</b>	<b>376.116</b>	<b>2,2</b>	<b>586.153</b>	<b>563.297</b>	<b>-3,9</b>	<b>17.639</b>	<b>21.921</b>	<b>24,3</b>	<b>157.570</b>	<b>124.449</b>	<b>-21,0</b>	<b>175.209</b>	<b>146.370</b>	<b>-16,5</b>

Fuente: Intituto Nacional de Vitivinicultura

Mes	OTROS VINOS*									TOTAL POR COLOR**								
	BLANCO			COLOR			TOTAL			BLANCO			COLOR			TOTAL		
	2023	2024	Var% 23/24	2023	2024	Var% 23/24	2023	2024	Var% 23/24	2023	2024	Var% 23/24	2023	2024	Var% 23/24	2023	2024	Var% 23/24
Enero	64	142	123,4	12	115	896,1	75	257	241,6	20.752	14.768	-28,8	34.748	32.956	-5,2	55.500	47.724	-14,0
Febrero	108	116	7,6	260	63	-75,7	368	179	-51,2	19.123	18.510	-3,2	29.208	30.547	4,6	48.331	49.056	1,5
Marzo	91	196	116,5	88	158	80,4	178	355	98,8	30.199	17.818	-41,0	34.053	36.155	6,2	64.252	53.973	-16,0
Abril	113	136	19,9	114	102	-10,8	227	238	4,5	57.415	22.205	-61,3	49.927	46.519	-6,8	107.342	68.724	-36,0
Mayo	75	156	108,0	76	65	-15,2	151	221	45,9	20.949	20.730	-1,0	52.367	56.717	8,3	73.316	77.447	5,6
Junio	348	302	-13,3	290	82	-71,5	638	385	-39,7	10.869	22.889	110,6	72.287	55.347	-23,4	83.156	78.236	-5,9
Julio	167	544	226,1	169	7	-95,7	335	551	64,2	22.568	23.475	4,0	73.537	71.446	-2,8	96.105	94.921	-1,2
Agosto	310	77	-75,2	64	227	254,8	374	304	-18,7	12.592	23.864	89,5	69.774	70.294	0,7	82.366	94.159	14,3
Septiembre	321	316	-1,6	92	106	15,1	413	422	2,1	24.319	20.928	-13,9	51.890	49.465	-4,7	76.210	70.393	-7,6
Octubre	984	586	-40,4	278	296	6,8	1.262	883	-30,0	19.529	26.486	35,6	59.277	52.341	-11,7	78.807	78.827	0,0
Noviembre	443			236			679	-		22.365	-		47.525	-		69.890	-	
Diciembre	145			76			221	-		20.216	-		50.940	-		71.155	-	
<b>Total a Octubre</b>	<b>2.580</b>	<b>2.571</b>	<b>-0,4</b>	<b>1.442</b>	<b>1.222</b>	<b>-15,2</b>	<b>4.022</b>	<b>3.793</b>	<b>-5,7</b>	<b>238.316</b>	<b>211.674</b>	<b>-11,2</b>	<b>527.068</b>	<b>501.787</b>	<b>-4,8</b>	<b>765.384</b>	<b>713.461</b>	<b>-6,8</b>

\* OTROS VINOS: incluye vinos espumosos, especiales, frisantes, gasificados, cóctel de vino y vino ritual. No incluye espumosos frutados con pulpas sin determinar color

\*\* TOTAL POR COLOR: no incluye vinos "sin determinar color"



MERCADO INTERNO DE VINOS POR TIPO DE VINO Y COLOR  
LA RIOJA - En hectólitros  
COMPARATIVO MENSUAL 2023-2024 - Datos Provisorios

Mes	SIN MENCION VARIETAL									VARIETAL								
	BLANCO			COLOR			TOTAL			BLANCO			COLOR			TOTAL		
	2023	2024	Var% 23/24	2023	2024	Var% 23/24	2023	2024	Var% 23/24	2023	2024	Var% 23/24	2023	2024	Var% 23/24	2023	2024	Var% 23/24
Enero	2.901	10.525	262,9	9.857	6.244	-36,7	12.757	16.769	31,4	332	96	-71,0	1.197	914	-23,6	1.529	1.011	-33,9
Febrero	1.470	4.597	212,7	8.475	3.483	-58,9	9.946	8.080	-18,8	142	267	88,4	1.718	4.429	157,7	1.860	4.696	152,5
Marzo	3.970	5.451	37,3	7.350	3.497	-52,4	11.320	8.948	-21,0	788	173	-78,1	2.176	1.376	-36,8	2.964	1.549	-47,8
Abril	3.601	32	-99,1	8.092	3.462	-57,2	11.692	3.494	-70,1	1.850	4.090	121,0	3.335	3.078	-7,7	5.186	7.168	38,2
Mayo	2.548	2.432	-4,6	7.498	5.567	-25,8	10.047	7.999	-20,4	350	392	11,9	2.571	3.831	49,0	2.921	4.223	44,6
Junio	2.163	4.390	103,0	14.799	4.064	-72,5	16.962	8.454	-50,2	465	249	-46,5	2.607	3.756	44,1	3.073	4.005	30,3
Julio	2.585	1.044	-59,6	7.097	7.693	8,4	9.682	8.737	-9,8	211	211	-0,2	1.772	1.807	2,0	1.983	2.018	1,8
Agosto	2.253	5.477	143,1	11.202	4.702	-58,0	13.455	10.179	-24,4	233	330	41,4	1.690	2.565	51,7	1.924	2.895	50,5
Septiembre	3.123	2.513	-19,5	9.269	4.047	-56,3	12.392	6.560	-47,1	387	1.058	173,3	2.121	1.814	-14,5	2.508	2.872	14,5
Octubre	1.174	1.356	15,6	4.472	5.188	16,0	5.645	6.544	15,9	215	300	39,7	4.220	1.505	-64,3	4.435	1.806	-59,3
Noviembre	2.787			8.586			11.373	-		745			2.692			3.437	-	
Diciembre	5.939			3.118			9.057	-		340			3.189			3.529	-	
<b>Total a Octubre</b>	<b>25.787</b>	<b>37.818</b>	<b>46,7</b>	<b>88.111</b>	<b>47.946</b>	<b>-45,6</b>	<b>113.898</b>	<b>85.764</b>	<b>-24,7</b>	<b>4.974</b>	<b>7.166</b>	<b>44,0</b>	<b>23.409</b>	<b>25.076</b>	<b>7,1</b>	<b>28.383</b>	<b>32.242</b>	<b>13,6</b>

Fuente: Intituto Nacional de Vitivinicultura

Mes	OTROS VINOS*									TOTAL POR COLOR**								
	BLANCO			COLOR			TOTAL			BLANCO			COLOR			TOTAL		
	2023	2024	Var% 23/24	2023	2024	Var% 23/24	2023	2024	Var% 23/24	2023	2024	Var% 23/24	2023	2024	Var% 23/24	2023	2024	Var% 23/24
Enero	-	-	-	-	-	-	-	-	-	3.233	10.622	229	11.054	7.159	-35,2	14.287	17.780	24,5
Febrero	-	-	-	-	-	-	-	-	-	1.612	4.864	201,7	10.194	7.912	-22,4	11.806	12.777	8,2
Marzo	-	-	-	-	-	-	-	-	-	4.757	5.624	18,2	9.527	4.873	-48,9	14.284	10.496	-26,5
Abril	-	-	-	-	-	-	-	-	-	5.451	4.122	-24,4	11.427	6.540	-42,8	16.878	10.662	-36,8
Mayo	-	3	-	-	-	-	-	3	-	2.898	2.827	-2,5	10.069	9.398	-6,7	12.967	12.225	-5,7
Junio	-	-	-	-	-	-	-	-	-	2.628	4.639	76,5	17.407	7.820	-55,1	20.035	12.459	-37,8
Julio	-	-	-	-	-	-	-	-	-	2.797	1.255	-55,1	8.868	9.500	7,1	11.665	10.755	-7,8
Agosto	-	-	-	-	-	-	-	-	-	2.486	5.806	133,5	12.893	7.267	-43,6	15.379	13.073	-15,0
Septiembre	-	-	-	-	-	-	-	-	-	3.510	3.571	1,7	11.390	5.861	-48,5	14.900	9.432	-36,7
Octubre	-	-	-	-	-	-	-	-	-	1.389	1.656	19,3	8.692	6.694	-23,0	10.081	8.350	-17,2
Noviembre	-	-	-	-	-	-	-	-	-	3.532	-		11.278	-		14.810	-	
Diciembre	7	-	-	-	-	-	7	-	-	6.286	-		6.307	-		12.593	-	
<b>Total a Octubre</b>	<b>-</b>	<b>3</b>	<b>-</b>	<b>-</b>	<b>-</b>	<b>-</b>	<b>-</b>	<b>3</b>	<b>-</b>	<b>30.761</b>	<b>44.987</b>	<b>46,2</b>	<b>111.520</b>	<b>73.023</b>	<b>-34,5</b>	<b>142.282</b>	<b>118.009</b>	<b>-17,1</b>

\* OTROS VINOS: incluye vinos espumosos, especiales, frisantes, gasificados, cóctel de vino y vino ritual. No incluye espumosos frutados con pulpas sin determinar color

\*\* TOTAL POR COLOR: no incluye vinos "sin determinar color"

MERCADO INTERNO DE VINOS POR TIPO DE VINO Y COLOR  
CÓRDOBA - En hectólitros  
COMPARATIVO MENSUAL 2023-2024 - Datos Provisorios

Mes	SIN MENCION VARIETAL									VARIETAL								
	BLANCO			COLOR			TOTAL			BLANCO			COLOR			TOTAL		
	2023	2024	Var% 23/24	2023	2024	Var% 23/24	2023	2024	Var% 23/24	2023	2024	Var% 23/24	2023	2024	Var% 23/24	2023	2024	Var% 23/24
Enero	43	-	-	434	318	-26,6	477	318	-33	11	13	14,0	89	111	25,0	100	124	23,8
Febrero	-	-	-	443	281	-36,6	443	281	-36,6	6	52	720,5	130	177	35,8	136	229	67,7
Marzo	-	-	-	154	475	207,8	154	475	207,8	22	28	29,7	127	157	23,1	149	185	24,1
Abril	-	-	-	590	308	-47,8	590	308	-47,8	25	68	175,5	105	73	-30,7	129	140	8,5
Mayo	-	-	-	432	331	-23,4	432	331	-23,4	11	23	106,1	120	76	-36,2	131	100	-23,9
Junio	-	-	-	319	291	-8,6	319	291	-8,6	8	16	105,2	106	142	34,6	114	158	39,5
Julio	-	-	-	291	637	118,8	291	637	118,8	62	28	-54,3	86	171	97,8	149	199	34,1
Agosto	-	-	-	511	695	36,1	511	695	36,1	25	5	-81,4	144	48	-66,8	169	52	-68,9
Septiembre	-	-	-	631	453	-28,2	631	453	-28,2	6	49	671,6	112	226	101,1	119	275	131,4
Octubre	65	-	-	326	173	-46,9	391	173	-55,7	8	7	-9,2	196	59	-69,7	204	67	-67,3
Noviembre	10	-	-	283	-	-	293	-	-	29	-	-	123	-	-	152	-	-
Diciembre	-	-	-	435	-	-	435	-	-	43	-	-	179	-	-	222	-	-
<b>Total a Octubre</b>	<b>108</b>	<b>-</b>	<b>-</b>	<b>4.131</b>	<b>3.962</b>	<b>-4,1</b>	<b>4.239</b>	<b>3.962</b>	<b>-6,5</b>	<b>185</b>	<b>290</b>	<b>56,8</b>	<b>1.215</b>	<b>1.240</b>	<b>2,1</b>	<b>1.400</b>	<b>1.530</b>	<b>9,3</b>

Fuente: Intituto Nacional de Vitivinicultura

Mes	OTROS VINOS*									TOTAL POR COLOR**								
	BLANCO			COLOR			TOTAL			BLANCO			COLOR			TOTAL		
	2023	2024	Var% 23/24	2023	2024	Var% 23/24	2023	2024	Var% 23/24	2023	2024	Var% 23/24	2023	2024	Var% 23/24	2023	2024	Var% 23/24
Enero	8	11	50,5	2	2	25,8	9	14	45,8	62	24	-61	525	432	-17,7	587	456	-22,3
Febrero	7	9	23,1	1	4	262,8	8	13	56,1	13	61	352,3	574	462	-19,6	588	522	-11,1
Marzo	11	14	26,0	1	3	153,3	12	16	37,5	33	42	28,5	283	635	124,4	315	677	114,5
Abril	23	8	-65,1	13,4	3	-81,1	36	11	-71,0	48	76	59,2	708	383	-45,9	756	459	-39,3
Mayo	1	6	494,5	1	1	40,7	2	8	294,4	12	30	140,4	553	409	-26,1	565	438	-22,4
Junio	6	9	56,3	5,7	2	-70,3	11,5	11	-6,9	14	25	84,6	430	435	1,2	444	460	3,7
Julio	19	5	-74,8	1	1	13,8	20	6	-69,3	81	33	-59,0	379	809	113,6	460	842	83,3
Agosto	13	1	-95,8	7	3	-63,6	20	3	-84,9	38	5	-86,5	662	745	12,6	700	750	7,2
Septiembre	13	18	30,4	5	1	-70,0	18	19	4,6	20	66	234,9	748	680	-9,0	768	747	-2,7
Octubre	8	12	48,8	2	2	-5,9	10	14	37,0	81	19	-76,1	524	235	-55,2	604	254	-58,0
Noviembre	13	-	-	2	-	-	15	-	-	52	-	-	409	-	-	460	-	-
Diciembre	15	-	-	3	-	-	19	-	-	58	-	-	618	-	-	676	-	-
<b>Total a Octubre</b>	<b>109</b>	<b>92</b>	<b>-15,4</b>	<b>39</b>	<b>22</b>	<b>-43,9</b>	<b>148</b>	<b>114</b>	<b>-22,9</b>	<b>401</b>	<b>382</b>	<b>-4,9</b>	<b>5.385</b>	<b>5.224</b>	<b>-3,0</b>	<b>5.786</b>	<b>5.605</b>	<b>-3,1</b>

\* OTROS VINOS: incluye vinos espumosos, especiales, frisantes, gasificados, cóctel de vino y vino ritual. No incluye espumosos frutados con pulpas sin determinar color

\*\* TOTAL POR COLOR: no incluye vinos "sin determinar color"

**MERCADO INTERNO DE VINOS POR TIPO DE VINO Y COLOR**  
**SALTA - En hectólitros**  
**COMPARATIVO MENSUAL 2023-2024 - Datos Provisorios**

Mes	SIN MENCION VARIETAL									VARIETAL								
	BLANCO			COLOR			TOTAL			BLANCO			COLOR			TOTAL		
	2023	2024	Var% 23/24	2023	2024	Var% 23/24	2023	2024	Var% 23/24	2023	2024	Var% 23/24	2023	2024	Var% 23/24	2023	2024	Var% 23/24
Enero	2.449	2.397	-2,1	1.450	1.019	-29,7	3.899	3.416	-12,4	1.533	1.094	-28,6	2.238	2.807	25,4	3.771	3.900	3,4
Febrero	1.615	1.650	2,2	1.839	1.609	-12,5	3.455	3.259	-5,7	2.891	1.628	-43,7	2.563	1.892	-26,2	5.454	3.519	-35,5
Marzo	2.339	1.747	-25,3	2.419	677	-72,0	4.758	2.424	-49,0	1.628	2.452	50,6	5.178	3.628	-29,9	6.807	6.080	-10,7
Abril	3.601	1.566	-56,5	2.099	775	-63,1	5.700	2.341	-58,9	1.681	3.395	101,9	3.203	4.050	26,4	4.884	7.445	52,4
Mayo	1.870	1.600	-14,4	1.622	1.087	-33,0	3.492	2.687	-23,1	2.358	2.877	22,0	4.193	5.039	20,2	6.551	7.916	20,8
Junio	1.456	645	-55,7	2.118	1.425	-32,7	3.574	2.070	-42,1	2.131	2.524	18,5	3.174	3.864	21,7	5.305	6.388	20,4
Julio	1.634	1.241	-24,0	1.819	2.035	11,9	3.453	3.277	-5,1	5.892	5.296	-10,1	6.865	6.456	-6,0	12.757	11.752	-7,9
Agosto	311	1.298	318,0	2.551	2.942	15,3	2.861	4.240	48,2	4.163	6.643	59,6	7.630	7.107	-6,9	11.793	13.750	16,6
Septiembre	1.824	1.606	-12,0	1.931	1.875	-2,9	3.755	3.481	-7,3	5.211	5.135	-1,4	5.229	5.154	-1,4	10.439	10.289	-1,4
Octubre	3.177	1.156	-63,6	3.736	1.155	-69,1	6.913	2.312	-66,6	4.401	3.144	-28,6	4.846	5.112	5,5	9.247	8.256	-10,7
Noviembre	1.552			2.042			3.595	-		3.150			5.008			8.158	-	
Diciembre	1.503			1.708			3.211	-		3.267			2.664			5.931	-	
<b>Total a Octubre</b>	<b>20.276</b>	<b>14.907</b>	<b>-26,5</b>	<b>21.584</b>	<b>14.599</b>	<b>-32,4</b>	<b>41.860</b>	<b>29.506</b>	<b>-29,5</b>	<b>31.890</b>	<b>34.188</b>	<b>7,2</b>	<b>45.120</b>	<b>45.107</b>	<b>-0,0</b>	<b>77.010</b>	<b>79.295</b>	<b>3,0</b>

Fuente: Intituto Nacional de Vitivinicultura

Mes	OTROS VINOS*									TOTAL POR COLOR**								
	BLANCO			COLOR			TOTAL			BLANCO			COLOR			TOTAL		
	2023	2024	Var% 23/24	2023	2024	Var% 23/24	2023	2024	Var% 23/24	2023	2024	Var% 23/24	2023	2024	Var% 23/24	2023	2024	Var% 23/24
Enero	24	3	-87,9	2,0	0,1	-97,4	25,9	2,9	-88,6	4.006	3.494	-12,8	3.690	3.826	3,7	7.697	7.319	-4,9
Febrero	29	1	-95,4	-	0,1	-	28,8	1,4	-95,1	4.536	3.280	-27,7	4.402	3.500	-20,5	8.938	6.780	-24,1
Marzo	13	6	-52,7	-	0,2	-	13,5	6,6	-51,4	3.981	4.206	5,6	7.598	4.305	-43,3	11.579	8.511	-26,5
Abril	2	3	51,6	-	0,1	-	2	-	-	5.284	4.964	-6,1	5.302	4.826	-9,0	10.586	9.789	-7,5
Mayo	0,1	2	2.266,7	-	-	-	0,1	2,1	2.267	4.228	4.480	6,0	5.815	6.125	5,3	10.043	10.605	5,6
Junio	12	3	-75,7	4,3	-	-	16	3	-82,1	3.599	3.173	-11,8	5.296	5.288	-0,1	8.895	8.461	-4,9
Julio	0,4	5	1.031,0	11,2	0,2	-98,4	12	5	-57,5	7.526	6.542	-13,1	8.695	8.492	-2,3	16.221	15.034	-7,3
Agosto	0,2	6	3.115,8	0,1	-	-	0,2	6	2.445,8	4.474	7.947	77,6	10.181	10.049	-1,3	14.655	17.996	22,8
Septiembre	0,3	22	7.582,1	6	11	88,0	6	33	416,9	7.035	6.762	-3,9	7.166	7.040	-1,8	14.201	13.803	-2,8
Octubre	35	23	-32,9	-	-	-	35	23	-32,9	7.614	4.324	-43,2	8.582	6.267	-27,0	16.196	10.591	-34,6
Noviembre	24			-			24	-		4.726	-		7.050	-		11.776	-	
Diciembre	5			0,1			5	-		4.775	-		4.372	-		9.146	-	
<b>Total a Octubre</b>	<b>117</b>	<b>75</b>	<b>-35,8</b>	<b>24</b>	<b>12</b>	<b>-48,9</b>	<b>140</b>	<b>83</b>	<b>-40,4</b>	<b>52.282</b>	<b>49.170</b>	<b>-6,0</b>	<b>66.728</b>	<b>59.718</b>	<b>-10,5</b>	<b>119.010</b>	<b>108.888</b>	<b>-8,5</b>

\* OTROS VINOS: incluye vinos espumosos, especiales, frisantes, gasificados, cóctel de vino y vino ritual. No incluye espumosos frutados con pulpas sin determinar color

\*\* TOTAL POR COLOR: no incluye vinos "sin determinar color"

MERCADO INTERNO DE VINOS POR TIPO DE VINO Y COLOR  
NEUQUÉN - En hectólitros  
COMPARATIVO MENSUAL 2023-2024 - Datos Provisorios

Mes	SIN MENCION VARIETAL									VARIETAL								
	BLANCO			COLOR			TOTAL			BLANCO			COLOR			TOTAL		
	2023	2024	Var% 23/24	2023	2024	Var% 23/24	2023	2024	Var% 23/24	2023	2024	Var% 23/24	2023	2024	Var% 23/24	2023	2024	Var% 23/24
Enero	-	-	-	1.105	1.360	23	1.105	1.360	23	81	330	308,2	1.904	708	-62,8	1.985	1.038	-47,7
Febrero	-	-	-	919	-	-	919	-	-	57	383	574,5	1.802	1.728	-4,1	1.859	2.112	13,6
Marzo	-	-	-	1.377	740	-46,3	1.377	740	-46,3	140	369	163,8	1.416	1.621	14,5	1.556	1.990	27,9
Abril	80	-	-	536	1.073	100,2	616	1.073	74,3	175	141	-19,5	2.350	1.811	-22,9	2.525	1.952	-22,7
Mayo	-	-	-	692	70	-89,8	692	70	-89,8	82	490	497,6	2.562	3.154	23,1	2.644	3.645	37,8
Junio	20,2	-	-	1.176	500	-57,5	1.196,0	500,0	-58,2	60	344	475,2	2.163	3.097	43,2	2.223	3.440	54,8
Julio	-	-	-	1.705	773	-54,7	1.705	773	-54,7	112	530	372,3	1.847	2.505	35,6	1.959	3.035	54,9
Agosto	-	-	-	411	600	46,1	411	600	46,1	190	266	40,0	3.413	2.784	-18,4	3.604	3.050	-15,4
Septiembre	-	400	-	39	450	1.043,0	39	850	2.059,0	203	211	3,7	3.362	2.079	-38,2	3.565	2.290	-35,8
Octubre	-	-	-	-	600	-	-	600	-	424	219	-48,3	4.273	1.996	-53,3	4.697	2.215	-52,8
Noviembre	-	-	-	-	-	-	-	-	-	249	-	-	3.747	-	-	3.995	-	-
Diciembre	-	-	-	1.370	-	-	1.370	-	-	45	-	-	806	-	-	851	-	-
<b>Total a Octubre</b>	<b>100</b>	<b>400</b>	<b>300,0</b>	<b>7.960</b>	<b>6.166</b>	<b>-22,5</b>	<b>8.060</b>	<b>6.566</b>	<b>-18,5</b>	<b>1.524</b>	<b>3.282</b>	<b>115,4</b>	<b>25.092</b>	<b>21.483</b>	<b>-14,4</b>	<b>26.616</b>	<b>24.765</b>	<b>-7,0</b>

Fuente: Intituto Nacional de Vitivinicultura

Mes	OTROS VINOS*									TOTAL POR COLOR**								
	BLANCO			COLOR			TOTAL			BLANCO			COLOR			TOTAL		
	2023	2024	Var% 23/24	2023	2024	Var% 23/24	2023	2024	Var% 23/24	2023	2024	Var% 23/24	2023	2024	Var% 23/24	2023	2024	Var% 23/24
Enero	326	57	-82,5	206	-	-	532	57	-89,3	407	387	-5,0	3.215	2.068	-35,7	3.622	2.455	-32,2
Febrero	46	60	29,7	29	17	-40,2	75	77	2,7	103	443	330,5	2.750	1.746	-36,5	2.853	2.189	-23,3
Marzo	30	136	352,0	103	26	-74,4	133	162	21,7	170	505	197,1	2.897	2.388	-17,6	3.066	2.893	-5,7
Abril	200	112	-43,8	33	10	-69,4	233	122	-47,4	455	253	-44,3	2.918	2.893	-0,9	3.373	3.147	-6,7
Mayo	131	179	36,6	7	-	-	138	179	30,0	213	669	214,2	3.261	3.225	-1,1	3.474	3.894	12,1
Junio	409	45	-89,1	66	7	-89,8	475	52	-89,2	489	388	-20,6	3.405	3.603	5,8	3.894	3.992	2,5
Julio	149	74	-50,0	12	64	448,0	160	138	-13,6	261	604	131,7	3.564	3.342	-6,2	3.825	3.946	3,2
Agosto	363	184	-49,2	71	34	-52,1	434	218	-49,7	554	451	-18,6	3.895	3.418	-12,3	4.449	3.869	-13,0
Septiembre	548	391	-28,6	38	34	-12,1	586	425	-27,5	751	1.002	33,4	3.439	2.563	-25,5	4.190	3.565	-14,9
Octubre	792	351	-55,6	89	40	-55,7	881	391	-55,6	1.216	570	-53,1	4.362	2.635	-39,6	5.578	3.206	-42,5
Noviembre	622	-	-	162	-	-	784	-	-	871	-	-	3.908	-	-	4.779	-	-
Diciembre	273	-	-	85	-	-	357	-	-	318	-	-	2.261	-	-	2.579	-	-
<b>Total a Octubre</b>	<b>2.994</b>	<b>1.590</b>	<b>-46,9</b>	<b>654</b>	<b>232</b>	<b>-64,5</b>	<b>3.649</b>	<b>1.822</b>	<b>-50,1</b>	<b>4.618</b>	<b>5.272</b>	<b>14,2</b>	<b>33.706</b>	<b>27.881</b>	<b>-17,3</b>	<b>38.324</b>	<b>33.153</b>	<b>-13,5</b>

\* OTROS VINOS: incluye vinos espumosos, especiales, frisantes, gasificados, cóctel de vino y vino ritual. No incluye espumosos frutados con pulpas sin determinar color

\*\* TOTAL POR COLOR: no incluye vinos "sin determinar color"

MERCADO INTERNO DE VINOS POR TIPO DE VINO Y COLOR  
RÍO NEGRO - En hectólitros  
COMPARATIVO MENSUAL 2023-2024 - Datos Provisorios

Mes	SIN MENCION VARIETAL									VARIETAL								
	BLANCO			COLOR			TOTAL			BLANCO			COLOR			TOTAL		
	2023	2024	Var% 23/24	2023	2024	Var% 23/24	2023	2024	Var% 23/24	2023	2024	Var% 23/24	2023	2024	Var% 23/24	2023	2024	Var% 23/24
Enero	31	24	-23,0	211	108	-49,0	242	132	-45,7	50	37	-26,0	746	575	-23,0	796	611	-23,2
Febrero	76	37	-52,2	253	174	-31,3	329	210	-36,2	23	39	70,7	588	820	39,4	611	858	40,5
Marzo	75	16	-78,0	257	172	-33,2	332	188	-43,3	68	14	-79,0	634	533	-16,0	703	547	-22,1
Abril	119	47	-60,6	310	168	-45,9	429	215	-50,0	78	16	-79,2	682	742	8,8	760	758	-0,3
Mayo	112	100	-10,3	254	234	-7,7	366	334	-8,5	47	12	-74,9	623	696	11,7	670	708	5,6
Junio	78	61	-22,5	239	214	-10,7	318	275	-13,6	125	103	-17,6	702	725	3,3	827	828	0,2
Julio	44	44	-0,1	260	268	3,2	303	312	2,7	122	90	-26,6	745	639	-14,2	867	728	-16,0
Agosto	161	110	-31,9	521	345	-33,9	682	455	-33,4	108	115	6,8	612	701	14,7	720	817	13,5
Septiembre	78	72	-8,1	253	294	15,9	332	366	10,2	65	83	27,9	595	648	9,0	659	731	10,8
Octubre	100	34	-65,7	242	371	53,2	342	406	18,5	52	44	-15,2	922	759	-17,7	974	803	-17,6
Noviembre	85			412			497	-		142			627			769	-	
Diciembre	41			285			326	-		32			782			814	-	
<b>Total a Octubre</b>	<b>875</b>	<b>545</b>	<b>-37,7</b>	<b>2.801</b>	<b>2.346</b>	<b>-16,2</b>	<b>3.675</b>	<b>2.891</b>	<b>-21,3</b>	<b>738</b>	<b>553</b>	<b>-25,1</b>	<b>6.849</b>	<b>6.837</b>	<b>-0,2</b>	<b>7.587</b>	<b>7.390</b>	<b>-2,6</b>

Fuente: Intituto Nacional de Vitivinicultura

Mes	OTROS VINOS*									TOTAL POR COLOR**								
	BLANCO			COLOR			TOTAL			BLANCO			COLOR			TOTAL		
	2023	2024	Var% 23/24	2023	2024	Var% 23/24	2023	2024	Var% 23/24	2023	2024	Var% 23/24	2023	2024	Var% 23/24	2023	2024	Var% 23/24
Enero	34	3	-92,4	13,2	0,5	-96,2	47	3	-93,5	115	63	-44,8	971	683	-29,7	1.085	746	-31,3
Febrero	3	2	-22,5	-	-	-	3	2	-22,5	102	77	-24,0	841	993	18,1	943	1.071	13,6
Marzo	1	2	165,9	-	-	-	1	2	165,9	144	33	-77,1	891	705	-20,9	1.035	738	-28,8
Abril	1	21	1.740,5	6	6	-5,4	7	27	279,9	198	85	-57,4	998	915	-8,3	1.196	1.000	-16,4
Mayo	3	0,2	-92,9	-	2	-	3	3	-13,2	162	112	-30,6	877	933	6,3	1.039	1.045	0,6
Junio	2	1	-77,7	-	2	-	2	3	15,1	206	164	-20,2	941	941	-0,0	1.147	1.105	-3,6
Julio	2	-	-	-	3	-	2	3	72,1	167	133	-20,4	1.004	910	-9,4	1.172	1.043	-11,0
Agosto	2	0,1	-96,2	0,1	3	2.922	2	3	15,6	272	225	-17,1	1.133	1.049	-7,4	1.404	1.274	-9,3
Septiembre	2	0,1	-95,8	-	-	-	2	0	-95,8	145	155	6,7	848	942	11,0	993	1.096	10,4
Octubre	8	0,3	-96,6	-	10	-	8	10	28,1	160	79	-50,8	1.164	1.140	-2,1	1.325	1.219	-8,0
Noviembre	19			0,1			19	-		246	-		1.039	-		1.284	-	
Diciembre	19			12			30	-		91	-		1.079	-		1.170	-	
<b>Total a Octubre</b>	<b>58</b>	<b>29</b>	<b>-49,6</b>	<b>19</b>	<b>27</b>	<b>38,1</b>	<b>78</b>	<b>56</b>	<b>-27,8</b>	<b>1.671</b>	<b>1.127</b>	<b>-32,6</b>	<b>9.669</b>	<b>9.210</b>	<b>-4,7</b>	<b>11.340</b>	<b>10.337</b>	<b>-8,8</b>

\* OTROS VINOS: incluye vinos espumosos, especiales, frisantes, gasificados, cóctel de vino y vino ritual. No incluye espumosos frutados con pulpas sin determinar color

\*\* TOTAL POR COLOR: no incluye vinos "sin determinar color"

MERCADO INTERNO DE VINOS POR TIPO DE VINO Y COLOR  
CATAMARCA - En hectólitros  
COMPARATIVO MENSUAL 2023-2024 - Datos Provisorios

Mes	SIN MENCION VARIETAL									VARIETAL								
	BLANCO			COLOR			TOTAL			BLANCO			COLOR			TOTAL		
	2023	2024	Var% 23/24	2023	2024	Var% 23/24	2023	2024	Var% 23/24	2023	2024	Var% 23/24	2023	2024	Var% 23/24	2023	2024	Var% 23/24
Enero	1	21	2.527,2	55	25	-53,9	55	46	-16,1	16	5	-70	58	33	-43,2	74	38	-49,0
Febrero	4	8	113,7	-	-	-	4	8	113,7	5	11	134,0	23	46	103,9	27	57	109,0
Marzo	1	11	1.074,4	-	50	-	1	60	6.574	1	31	3.292	80	246	206,4	81	277	240,5
Abril	-	15	-	3	27	931,7	3	42	1.494	5	27	466	214	112	-47,8	219	139	-36,5
Mayo	-	6	-	54	2	-96,5	54	8	-86,0	19	12	-38,7	148	193	30,4	167	204	22,6
Junio	-	4	-	-	130	-	-	134	-	4	33	732,9	130	248	91,1	134	281	110,2
Julio	-	-	-	62	-	-	62	-	-	17	63	259,9	218	194	-10,8	235	257	9,3
Agosto	-	11	-	164	42	-74,6	164	53	-67,8	22	84	273,4	287	271	-5,5	309	355	14,8
Septiembre	-	-	-	182	26	-85,8	182	26	-85,8	6	10	65,4	277	80	-71,2	283	90	-68,3
Octubre	-	-	-	29	20	-30,6	29	20	-30,6	13	18	40,9	112	103	-8,7	125	121	-3,5
Noviembre	4	-	-	12	-	-	15	-	-	41	-	-	187	-	-	228	-	-
Diciembre	12	-	-	27	-	-	39	-	-	5	-	-	87	-	-	92	-	-
<b>Total a Octubre</b>	<b>5</b>	<b>75</b>	<b>1.330,8</b>	<b>548</b>	<b>322</b>	<b>-41,2</b>	<b>553</b>	<b>396</b>	<b>-28,3</b>	<b>109</b>	<b>294</b>	<b>170,6</b>	<b>1.547</b>	<b>1.525</b>	<b>-1,4</b>	<b>1.656</b>	<b>1.819</b>	<b>9,9</b>

Fuente: Intituto Nacional de Vitivinicultura

Mes	OTROS VINOS*									TOTAL POR COLOR**								
	BLANCO			COLOR			TOTAL			BLANCO			COLOR			TOTAL		
	2023	2024	Var% 23/24	2023	2024	Var% 23/24	2023	2024	Var% 23/24	2023	2024	Var% 23/24	2023	2024	Var% 23/24	2023	2024	Var% 23/24
Enero	1	-	-	-	-	-	1	-	-	18	26	46,0	113	58	-48,4	131	84	-35,4
Febrero	0,2	162	67.421	-	50	-	0,2	212	88.067	8	180	2.055	23	95	323,8	31	276	792,7
Marzo	-	-	-	-	-	-	-	-	-	2	41	2.183	80	296	267,9	82	337	309,9
Abril	1	-	-	-	-	-	1	-	-	6	42	666	217	139	-36,0	223	181	-18,6
Mayo	0,3	-	-	-	-	-	0,3	-	-	19	17	-10,5	201	194	-3,4	220	212	-4,0
Junio	0,1	1	461,5	-	-	-	0,1	1	462	4	38	815,8	130	378	191,7	134	416	210,8
Julio	1	0,3	-72,1	-	-	-	1	0,3	-72	19	63	240,0	280	194	-30,5	298	258	-13,6
Agosto	1	1	90,4	-	-	-	1	1	90	23	96	318,0	451	313	-30,7	474	409	-13,8
Septiembre	0,2	-	-	-	-	-	0,2	-	-	6	10	60,6	459	106	-77,0	465	116	-75,1
Octubre	-	1	-	-	-	-	-	1	-	13	19	47,8	141	123	-13,1	154	142	-8,0
Noviembre	-	-	-	-	-	-	-	-	-	44	-	-	199	-	-	243	-	-
Diciembre	-	-	-	-	-	-	-	-	-	17	-	-	113	-	-	130	-	-
<b>Total a Octubre</b>	<b>4</b>	<b>165</b>	<b>3.953,6</b>	<b>-</b>	<b>50</b>	<b>-</b>	<b>4</b>	<b>215</b>	<b>5.171,0</b>	<b>118</b>	<b>533</b>	<b>352,6</b>	<b>2.095</b>	<b>1.897</b>	<b>-9,5</b>	<b>2.212</b>	<b>2.430</b>	<b>9,8</b>

\* OTROS VINOS: incluye vinos espumosos, especiales, frisantes, gasificados, cóctel de vino y vino ritual. No incluye espumosos frutados con pulpas sin determinar color

\*\* TOTAL POR COLOR: no incluye vinos "sin determinar color"

MERCADO INTERNO DE VINOS POR TIPO DE VINO Y COLOR  
OTRAS PROVINCIAS\*\*\* - En hectólitros  
COMPARATIVO MENSUAL 2023-2024 - Datos Provisorios

Mes	SIN MENCION VARIETAL									VARIETAL								
	BLANCO			COLOR			TOTAL			BLANCO			COLOR			TOTAL		
	2023	2024	Var% 23/24	2023	2024	Var% 23/24	2023	2024	Var% 23/24	2023	2024	Var% 23/24	2023	2024	Var% 23/24	2023	2024	Var% 23/24
Enero	30	306	907,2	788	368	-53,3	818	674	-17,6	44	35	-19,6	309	176	-43,0	353	212	-40,1
Febrero	124	397	221,2	722	756	4,7	845	1.152	36,3	16	34	115,1	244	237	-2,6	260	271	4,5
Marzo	119	260	117,9	431	275	-36,2	550	535	-2,8	99	27	-73,0	531	137	-74,2	629	163	-74,0
Abril	47	306	551,0	497	427	-14,1	545	734	34,8	8	50	520,3	337	494	46,8	345	544	57,8
Mayo	102	298	191,9	643	721	12,1	745	1.018	36,7	136	4	-97,2	223	188	-15,6	359	192	-46,5
Junio	306	280	-8,7	1.132	1.082	-4,4	1.439	1.362	-5,4	23	31	38,6	298	232	-22,1	320	263	-17,8
Julio	141	222	57,8	740	1.372	85,3	881	1.594	80,9	71	34	-52,3	336	211	-37,3	407	245	-39,9
Agosto	542	493	-9,0	400	1.077	169,2	942	1.571	66,7	74	33	-54,6	402	398	-1,1	475	431	-9,3
Septiembre	344	255	-26,0	946	1.696	79,3	1.290	1.951	51,2	57	84	46,7	417	558	33,9	474	642	35,4
Octubre	325	198	-39,0	1.429	1.248	-12,7	1.754	1.446	-17,5	37	44	19,8	269	364	35,5	306	408	33,6
Noviembre	207			557			764	-		122			436			558	-	
Diciembre	168			573			741	-		108			385			493	-	
<b>Total a Octubre</b>	<b>2.081</b>	<b>3.015</b>	<b>44,9</b>	<b>7.729</b>	<b>9.022</b>	<b>16,7</b>	<b>9.810</b>	<b>12.037</b>	<b>22,7</b>	<b>564</b>	<b>377</b>	<b>-33,2</b>	<b>3.365</b>	<b>2.996</b>	<b>-11,0</b>	<b>3.928</b>	<b>3.372</b>	<b>-14,2</b>

Fuente: Intituto Nacional de Vitivinicultura

Mes	OTROS VINOS*									TOTAL POR COLOR**								
	BLANCO			COLOR			TOTAL			BLANCO			COLOR			TOTAL		
	2023	2024	Var% 23/24	2023	2024	Var% 23/24	2023	2024	Var% 23/24	2023	2024	Var% 23/24	2023	2024	Var% 23/24	2023	2024	Var% 23/24
Enero	2	20	1.213,2	0,3	20	7.466,7	2	40	2.156	76	361	377,7	1.097	565	-48,5	1.173	926	-21,0
Febrero	0,1	3	3.033,3	0,1	0,5	683,3	0	3	2.093,3	139	434	211,0	966	994	2,9	1.105	1.427	29,1
Marzo	21	4	-81,7	0,3	0,2	-39,3	21	4	-81,1	239	290	21,6	962	412	-57,2	1.200	702	-41,5
Abril	7	6	-21,7	7,5	0,5	-94,0	15	6	-58,4	62	362	480,2	842	922	9,5	904	1.284	42,0
Mayo	0,1	15	10.379	0,2	0,02	-87,5	0	14,7	4.796,7	238	316	32,8	866	909	4,9	1.104	1.225	10,9
Junio	0,5	17	3.314,3	0,3	-	-	1	17	2.160,8	330	328	-0,5	1.430	1.314	-8,1	1.760	1.642	-6,7
Julio	0,01	6	64.700	0,4	1	22,0	0,4	7	1.561,9	212	262	24,1	1.077	1.584	47,0	1.289	1.846	43,2
Agosto	33	42	25	0,1	0,04	-63,6	34	42	24,7	649	568	-12,4	802	1.475	83,9	1.451	2.043	40,8
Septiembre	5	14	202	7	19	164,8	12	33	179,7	406	353	-13,2	1.370	2.273	65,9	1.776	2.625	47,8
Octubre	8	3	-60	0,5	1	14,6	9	4	-55,8	370	246	-33,5	1.698	1.612	-5,0	2.068	1.858	-10,1
Noviembre	14			0,5			14	-		343	-		994	-		1.337	-	
Diciembre	35			-			35	-		311	-		957	-		1.269	-	
<b>Total a Octubre</b>	<b>76</b>	<b>129</b>	<b>69,3</b>	<b>17</b>	<b>41</b>	<b>149,3</b>	<b>93</b>	<b>171</b>	<b>83,6</b>	<b>2.721</b>	<b>3.521</b>	<b>29,4</b>	<b>11.110</b>	<b>12.058</b>	<b>8,5</b>	<b>13.831</b>	<b>15.580</b>	<b>12,6</b>

\* OTROS VINOS: incluye vinos espumosos, especiales, frisantes, gasificados, cóctel de vino y vino ritual. No incluye espumosos frutados con pulpas sin determinar color

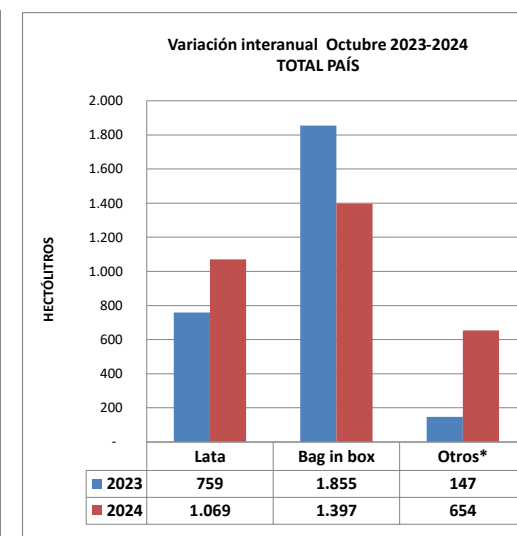
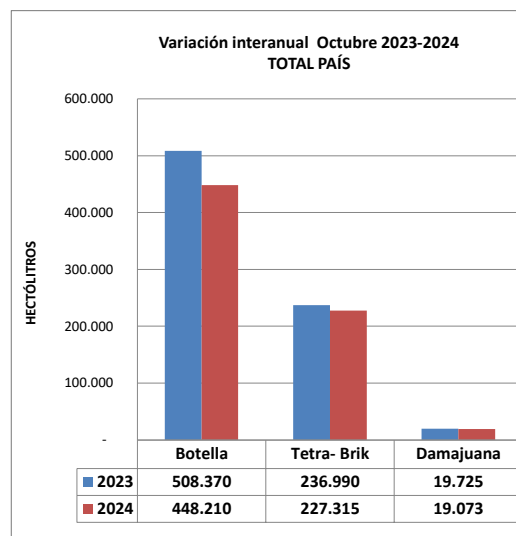
\*\* TOTAL POR COLOR: no incluye vinos "sin determinar color"

\*\*\* OTRAS PROVINCIAS: incluye las provincias de Bs As, La Pampa, Tucumán, Jujuy, Entre Ríos y San Luis

MERCADO INTERNO DE VINOS FRACCIONADO POR TIPO DE ENVASE - POR PROVINCIAS

AÑO 2024 MENSUAL - En hectólitros - Datos Provisorios

T O T A L  P A Í S	MESES	FRACCIONADO EN BODEGAS						TOTAL
		Botella	Tetra- Brik	Damajuana	Lata	Bag in box	Otros*	
	Enero	293.235	192.249	14.603	695	457	108	501.346
	Febrero	300.816	182.203	16.158	515	1.931	605	502.229
	Marzo	313.865	214.138	13.334	1.973	1.146	342	544.797
	Abril	327.964	194.946	17.138	-	1.545	39	541.632
	Mayo	400.722	247.512	18.436	1.567	1.161	190	669.588
	Junio	356.690	206.020	19.673	-	1.987	167	584.538
	Julio	508.858	218.936	22.255	1.148	6.154	128	757.479
	Agosto	560.904	232.318	20.857	1.424	1.995	276	817.773
	Septiembre	477.919	208.313	20.121	942	719	128	708.141
	Octubre	448.210	227.315	19.073	1.069	1.397	654	697.718
	Noviembre	-	-	-	-	-	-	-
	Diciembre	-	-	-	-	-	-	-
	<b>TOTAL</b>	<b>3.989.183</b>	<b>2.123.948</b>	<b>181.647</b>	<b>9.333</b>	<b>18.492</b>	<b>2.635</b>	<b>6.325.240</b>



M E N D O Z A	MESES	FRACCIONADO EN BODEGAS						TOTAL
		Botellas	Tetra- Brik	Damajuanas	Lata	Bag in box	Otros*	
	Enero	272.559	138.346	11.896	688	257	108	423.855
	Febrero	277.549	136.962	12.341	515	159	605	428.131
	Marzo	288.901	163.763	11.163	1.973	330	342	466.471
	Abril	290.711	140.193	14.835	-	610	39	446.386
	Mayo	364.389	180.716	15.289	1.567	346	190	562.497
	Junio	324.965	136.107	15.670	-	858	167	477.766
	Julio	469.436	138.566	18.346	1.148	1.210	128	628.834
	Agosto	515.556	150.358	15.990	1.424	596	276	684.200
	Septiembre	441.782	146.595	16.228	935	698	127	606.365
	Octubre	413.284	161.994	15.442	1.069	829	652	593.270
	Noviembre	-	-	-	-	-	-	-
	Diciembre	-	-	-	-	-	-	-
	<b>TOTAL</b>	<b>3.659.132</b>	<b>1.493.600</b>	<b>147.200</b>	<b>9.319</b>	<b>5.893</b>	<b>2.632</b>	<b>5.317.776</b>

S A N J U A N	MESES	FRACCIONADO EN BODEGAS						TOTAL
		Botellas	Tetra- Brik	Damajuanas	Lata	Bag in box	Otros*	
	Enero	11.572	34.961	996	-	195	-	47.724
	Febrero	13.822	32.373	1.092	-	1.768	-	49.056
	Marzo	12.394	40.150	617	-	812	-	53.973
	Abril	17.279	49.534	980	-	932	-	68.724
	Mayo	19.793	55.822	1.021	-	812	-	77.447
	Junio	17.233	58.568	1.309	-	1.127	-	78.236
	Julio	17.662	70.706	1.611	-	4.942	-	94.921
	Agosto	20.507	70.943	1.319	-	1.390	-	94.159
	Septiembre	14.883	53.967	1.524	-	18	-	70.393
	Octubre	18.816	58.144	1.299	-	568	-	78.827
	Noviembre	-	-	-	-	-	-	-
	Diciembre	-	-	-	-	-	-	-
	<b>TOTAL</b>	<b>163.962</b>	<b>525.168</b>	<b>11.768</b>	<b>-</b>	<b>12.563</b>	<b>-</b>	<b>713.461</b>

(\*) Incluye: Bidón , Sachet y Acero Inoxidable.



MERCADO INTERNO DE VINOS FRACCIONADO POR TIPO DE ENVASE - POR PROVINCIAS  
AÑO 2024 MENSUAL - En hectólitros - Datos Provisorios

	MESES	FRACCIONADO EN BODEGAS						TOTAL
		Botellas	Tetra- Brik	Damajuanas	Lata	Bag in box	Otros*	
L A R I O J A	Enero	885	16.692	203	-	-	-	17.780
	Febrero	1.199	11.368	210	-	-	-	12.777
	Marzo	1.552	8.788	156	-	-	-	10.496
	Abril	6.574	3.819	268	-	-	-	10.662
	Mayo	1.995	10.040	190	-	-	-	12.225
	Junio	1.426	10.789	244	-	-	-	12.459
	Julio	2.039	8.540	176	-	-	-	10.755
	Agosto	3.077	9.817	180	-	-	-	13.073
	Septiembre	2.477	6.680	274	-	-	-	9.432
	Octubre	1.466	6.396	488	-	-	-	8.350
	Noviembre							-
	Diciembre							-
<b>TOTAL</b>		<b>22.690</b>	<b>92.930</b>	<b>2.389</b>	-	-	-	<b>118.009</b>

	MESES	FRACCIONADO EN BODEGAS						TOTAL
		Botellas	Tetra- Brik	Damajuanas	Lata	Bag in box	Otros*	
S A L T A	Enero	3.962	2.250	1.107	-	-	-	7.319
	Febrero	3.319	1.500	1.961	-	-	-	6.780
	Marzo	6.145	1.437	929	-	-	-	8.511
	Abril	7.825	1.400	565	-	-	-	9.789
	Mayo	8.541	934	1.130	-	-	-	10.605
	Junio	6.262	556	1.642	-	-	-	8.461
	Julio	12.470	1.124	1.441	-	-	-	15.034
	Agosto	14.580	1.200	2.215	-	-	-	17.996
	Septiembre	11.417	1.070	1.316	-	-	-	13.803
	Octubre	8.806	780	1.005	-	-	-	10.591
	Noviembre							-
	Diciembre							-
<b>TOTAL</b>		<b>83.327</b>	<b>12.251</b>	<b>13.310</b>	-	-	-	<b>108.888</b>

	MESES	FRACCIONADO EN BODEGAS						TOTAL
		Botellas	Tetra- Brik	Damajuanas	Lata	Bag in box	Otros*	
N E U Q U É N	Enero	2.455	-	-	-	-	-	2.455
	Febrero	2.189	-	-	-	-	-	2.189
	Marzo	2.893	-	-	-	-	-	2.893
	Abril	3.147	-	-	-	-	-	3.147
	Mayo	3.894	-	-	-	-	-	3.894
	Junio	3.992	-	-	-	-	-	3.992
	Julio	3.946	-	-	-	-	-	3.946
	Agosto	3.869	-	-	-	-	-	3.869
	Septiembre	3.558	-	-	7	-	-	3.565
	Octubre	3.206	-	-	-	-	-	3.206
	Noviembre							-
	Diciembre							-
<b>TOTAL</b>		<b>33.146</b>	-	-	<b>7</b>	-	-	<b>33.153</b>

	MESES	FRACCIONADO EN BODEGAS						TOTAL
		Botellas	Tetra- Brik	Damajuanas	Lata	Bag in box	Otros*	
C Ó R D O B A	Enero	451	-	-	-	5	-	456
	Febrero	518	-	-	-	4	-	522
	Marzo	673	-	-	-	4	-	677
	Abril	455	-	-	-	4	-	459
	Mayo	435	-	-	-	3	-	438
	Junio	458	-	-	-	2	-	460
	Julio	840	-	-	-	3	-	842
	Agosto	747	-	-	-	3	-	750
	Septiembre	743	-	-	-	3	-	747
	Octubre	254	-	-	-	-	-	254
	Noviembre							-
	Diciembre							-
<b>TOTAL</b>		<b>5.574</b>	-	-	-	<b>31</b>	-	<b>5.605</b>

(\*): Incluye: Bidón, Sachet y Acero Inoxidable.

MERCADO INTERNO DE VINOS - FRACCIONADO POR TIPO DE ENVASE - POR PROVINCIAS  
AÑO 2024 MENSUAL - En hectólitros - Datos Provisorios

	MESES	FRACCIONADO EN BODEGAS						TOTAL
		Botellas	Tetra- Brik	Damajuanas	Lata	Bag in box	Otros*	
R Í O  N E G R O	Enero	603	-	143	-	-	-	746
	Febrero	832	-	239	-	-	0,2	1.071
	Marzo	489	-	249	-	-	-	738
	Abril	776	-	223	-	-	-	1.000
	Mayo	740	-	305	-	-	-	1.045
	Junio	814	-	291	-	-	-	1.105
	Julio	786	-	256	-	-	0,2	1.043
	Agosto	863	-	406	-	5	-	1.274
	Septiembre	788	-	307	-	-	1	1.096
	Octubre	905	-	312	-	-	2	1.219
	Noviembre							-
	Diciembre							-
<b>TOTAL</b>		<b>7.597</b>	-	<b>2.732</b>	-	<b>5</b>	<b>3</b>	<b>10.337</b>

	MESES	FRACCIONADO EN BODEGAS						TOTAL
		Botellas	Tetra- Brik	Damajuanas	Lata	Bag in box	Otros*	
C A T A M A R C A	Enero	43	-	41	-	-	-	84
	Febrero	276	-	-	-	-	-	276
	Marzo	287	-	50	-	-	-	337
	Abril	129	-	52	-	-	-	181
	Mayo	199	-	13	-	-	-	212
	Junio	368	-	49	-	-	-	416
	Julio	241	-	17	-	-	-	258
	Agosto	382	-	27	-	-	-	409
	Septiembre	68	-	48	-	-	-	116
	Octubre	93	-	49	-	-	-	142
	Noviembre							-
	Diciembre							-
<b>TOTAL</b>		<b>2.085</b>	-	<b>345</b>	-	-	-	<b>2.430</b>

	MESES	FRACCIONADO EN BODEGAS						TOTAL
		Botellas	Tetra- Brik	Damajuanas	Lata	Bag in box	Otros*	
B U E N O S  A I R E S	Enero	455	-	216	7	-	-	678
	Febrero	748	-	314	-	-	-	1.063
	Marzo	321	-	172	-	-	-	493
	Abril	457	-	216	-	-	-	673
	Mayo	388	-	488	-	-	-	876
	Junio	881	-	468	-	-	-	1.349
	Julio	1.177	-	407	-	-	-	1.585
	Agosto	785	-	720	-	-	-	1.504
	Septiembre	1.548	-	424	-	-	-	1.972
	Octubre	914	-	477	-	-	-	1.391
	Noviembre							-
	Diciembre							-
<b>TOTAL</b>		<b>7.674</b>	-	<b>3.903</b>	<b>7</b>	-	-	<b>11.585</b>

	MESES	FRACCIONADO EN BODEGAS						TOTAL
		Botellas	Tetra- Brik	Damajuanas	Lata	Bag in box	Otros*	
T U C U M Á N	Enero	33	-	-	-	-	-	33
	Febrero	161	-	-	-	-	-	161
	Marzo	23	-	-	-	-	-	23
	Abril	284	-	-	-	-	-	284
	Mayo	206	-	-	-	-	-	206
	Junio	46	-	-	-	-	-	46
	Julio	40	-	-	-	-	-	40
	Agosto	75	-	-	-	-	-	75
	Septiembre	99	-	-	-	-	-	99
	Octubre	24	-	-	-	-	-	24
	Noviembre							-
	Diciembre							-
<b>TOTAL</b>		<b>990</b>	-	-	-	-	-	<b>990</b>

(\*): Incluye: Bidón , Sachet y Acero Inoxidable.

MERCADO INTERNO DE VINOS - FRACCIONADO POR TIPO DE ENVASE - POR PROVINCIAS  
AÑO 2024 MENSUAL - En hectólitros - Datos Provisorios

MESES	FRACCIONADO EN BODEGAS						
	Botellas	Tetra- Brik	Damajuanas	Lata	Bag in box	Otros*	TOTAL
Enero	43	-	-	-	-	-	43
Febrero	28	-	-	-	-	-	28
Marzo	16	-	-	-	-	-	16
Abril	168	-	-	-	-	-	168
Mayo	36	-	-	-	-	-	36
Junio	154	-	-	-	-	-	154
Julio	84	-	-	-	-	-	84
Agosto	154	-	-	-	-	-	154
Septiembre	175	-	-	-	-	-	175
Octubre	49	-	-	-	-	-	49
Noviembre	-	-	-	-	-	-	-
Diciembre	-	-	-	-	-	-	-
<b>TOTAL</b>	<b>907</b>	-	-	-	-	-	<b>907</b>

MESES	FRACCIONADO EN BODEGAS						
	Botellas	Tetra- Brik	Damajuanas	Lata	Bag in box	Otros*	TOTAL
Enero	0,1	-	-	-	-	-	0,1
Febrero	84	-	-	-	-	-	84
Marzo	75	-	-	-	-	-	75
Abril	62	-	-	-	-	-	62
Mayo	43	-	-	-	-	-	43
Junio	39	-	-	-	-	-	39
Julio	60	-	-	-	-	-	60
Agosto	138	-	-	-	-	-	138
Septiembre	15	-	-	-	-	-	15
Octubre	76	-	-	-	-	-	76
Noviembre	-	-	-	-	-	-	-
Diciembre	-	-	-	-	-	-	-
<b>TOTAL</b>	<b>591,6</b>	-	-	-	-	-	<b>591,6</b>

MESES	FRACCIONADO EN BODEGAS						
	Botellas	Tetra- Brik	Damajuanas	Lata	Bag in box	Otros*	TOTAL
Enero	71	-	-	-	-	-	71
Febrero	57	-	-	-	-	-	57
Marzo	36	-	-	-	-	-	36
Abril	46	-	-	-	-	-	46
Mayo	40	-	-	-	-	-	40
Junio	12	-	-	-	-	-	12
Julio	42	-	-	-	-	-	42
Agosto	46	-	-	-	-	-	46
Septiembre	56	-	-	-	-	-	56
Octubre	85	-	-	-	-	-	85
Noviembre	-	-	-	-	-	-	-
Diciembre	-	-	-	-	-	-	-
<b>TOTAL</b>	<b>491</b>	-	-	-	-	-	<b>491</b>

MESES	FRACCIONADO EN BODEGAS						
	Botellas	Tetra- Brik	Damajuanas	Lata	Bag in box	Otros*	TOTAL
Enero	47	-	-	-	-	-	47
Febrero	27	-	-	-	-	-	27
Marzo	48	-	-	-	-	-	47,8
Abril	46	-	-	-	-	-	46
Mayo	22	-	-	-	-	-	22
Junio	29	-	-	-	-	-	29
Julio	30	-	-	-	-	-	30
Agosto	122	-	-	-	-	-	122
Septiembre	126	-	-	-	-	-	126
Octubre	191	-	-	-	-	-	191
Noviembre	-	-	-	-	-	-	-
Diciembre	-	-	-	-	-	-	-
<b>TOTAL</b>	<b>688</b>	-	-	-	-	-	<b>688</b>

MESES	FRACCIONADO EN BODEGAS						
	Botellas	Tetra- Brik	Damajuanas	Lata	Bag in box	Otros*	TOTAL
Enero	55	-	-	-	-	-	55
Febrero	8	-	-	-	-	-	8
Marzo	12	-	-	-	-	-	12
Abril	4	-	-	-	-	-	4
Mayo	2	-	-	-	-	-	2
Junio	7	-	-	-	-	-	7
Julio	6	-	-	-	-	-	6
Agosto	3	-	-	-	-	-	3
Septiembre	183	-	-	-	-	-	183
Octubre	41	-	-	-	-	-	41
Noviembre	-	-	-	-	-	-	-
Diciembre	-	-	-	-	-	-	-
<b>TOTAL</b>	<b>321</b>	-	-	-	-	-	<b>321</b>

MESES	FRACCIONADO EN BODEGAS						
	Botellas	Tetra- Brik	Damajuanas	Lata	Bag in box	Otros*	TOTAL
Enero	-	-	-	-	-	-	-
Febrero	-	-	-	-	-	-	-
Marzo	-	-	-	-	-	-	-
Abril	-	-	-	-	-	-	-
Mayo	-	-	-	-	-	-	-
Junio	7	-	-	-	-	-	7
Julio	-	-	-	-	-	-	-
Agosto	-	-	-	-	-	-	-
Septiembre	-	-	-	-	-	-	-
Octubre	-	-	-	-	-	-	-
Noviembre	-	-	-	-	-	-	-
Diciembre	-	-	-	-	-	-	-
<b>TOTAL</b>	<b>7</b>	-	-	-	-	-	<b>7</b>

(\* ) Incluye: Bidón , Sachet y Acero Inoxidable.

MERCADO INTERNO DE VINOS - OCTUBRE 2024 - Datos provisorios  
Según tipo de vino, color y modalidad de envío - TOTAL PAIS - En hectólitros

TIPO DE VINO	COLOR	BOTELLA	TETRA-BRIK	DAMAJUANA	LATA	BAG IN BOX	OTROS*	TOTAL
VINO	BLANCO	39.108	66.788	3.410	-	265	-	109.572
	COLOR	178.027	152.854	11.856	57	0,4	-	342.795
<b>Total VINO</b>		<b>217.136</b>	<b>219.642</b>	<b>15.266</b>	<b>57</b>	<b>266</b>	-	<b>452.367</b>
REGIONAL	BLANCO	250,8	1.263	79	-	-	-	1.593
	COLOR	18	5.133	206	-	-	-	5.357
<b>Total REGIONAL</b>		<b>269</b>	<b>6.396</b>	<b>285</b>	-	-	-	<b>6.950</b>
DULCE NATURAL	BLANCO	1.672	-	9	-	-	-	1.681
	COLOR	258	-	17	-	-	1	276
<b>Total DULCE NATURAL</b>		<b>1.930</b>	-	<b>26</b>	-	-	<b>1</b>	<b>1.957</b>
VARIETAL	BLANCO	21.644	195	504	-	54	9	22.406
	COLOR	156.871	1.081	2.938	50	1.077	32	162.048
<b>Total VARIETAL</b>		<b>178.514</b>	<b>1.276</b>	<b>3.442</b>	<b>50</b>	<b>1.131</b>	<b>41</b>	<b>184.454</b>
DULCE NATURAL VARIETAL	BLANCO	6.669	-	7	150	-	-	6.826
	COLOR	629	-	-	-	-	-	629
<b>Total DULCE NATURAL VARIETAL</b>		<b>7.298</b>	-	<b>7</b>	<b>150</b>	-	-	<b>7.455</b>
ESPECIAL "A"	BLANCO	-	-	-	-	-	-	-
	COLOR	-	-	-	-	-	-	-
<b>Total ESPECIAL "A"</b>		-	-	-	-	-	-	-
ESPECIAL "B"	BLANCO	40	-	28	-	-	-	68
	COLOR	80	-	18	-	-	-	98
<b>Total ESPECIAL "B"</b>		<b>120</b>	-	<b>46</b>	-	-	-	<b>166</b>
ESPECIAL "C"	BLANCO	939	-	-	-	-	-	939
	COLOR	210	-	-	-	-	612	822
<b>Total ESPECIAL "C"</b>		<b>1.149</b>	-	-	-	-	<b>612</b>	<b>1.761</b>
ESPUMOSO DEMISEC	BLANCO	2.511	-	-	-	-	-	2.511
	COLOR	138	-	-	-	-	-	138
<b>Total ESPUMOSO DEMI-SEC</b>		<b>2.649</b>	-	-	-	-	-	<b>2.649</b>
ESPUMOSO DULCE	BLANCO	13.712	-	-	72	-	-	13.784
	COLOR	1.075	-	-	-	-	-	1.075
<b>Total ESPUMOSO DULCE</b>		<b>14.788</b>	-	-	<b>72</b>	-	-	<b>14.859</b>
ESPUMOSO SECO (**)	BLANCO	19.047	-	-	671	-	-	19.717
	COLOR	3.149	-	-	-	-	-	3.149
<b>Total ESPUMOSO SECO</b>		<b>22.196</b>	-	-	<b>671</b>	-	-	<b>22.866</b>
ESPUMOSO FRUTADO (***)	BLANCO	-	-	-	-	-	-	-
	COLOR	-	-	-	-	-	-	-
	CON PULPA	1.196,8	-	-	-	-	-	1.197
<b>TOTAL ESP. FRUTADO</b>		<b>1.196,8</b>	-	-	-	-	-	<b>1.197</b>
GASIFICADO	BLANCO	-	-	-	-	-	-	-
	COLOR	-	-	-	70	-	-	70
<b>Total GASIFICADO</b>		-	-	-	<b>70</b>	-	-	<b>70</b>
COCTEL DE VINO	BLANCO	50	-	-	-	-	-	50
	COLOR	333	-	-	-	-	-	333
<b>Total COCTEL</b>		<b>382</b>	-	-	-	-	-	<b>382</b>
FRISANTE	BLANCO	40	-	-	-	-	-	40
	COLOR	6	-	-	-	-	-	6
<b>Total FRISANTE</b>		<b>46</b>	-	-	-	-	-	<b>46</b>
ESPUMOSO COMPUESTO	BLANCO	471	-	-	-	-	-	471
	COLOR	68	-	-	-	-	-	68
<b>Total ESPUMOSO COMPUESTO</b>		<b>538</b>	-	-	-	-	-	<b>538</b>
RITUAL	BLANCO	-	-	-	-	-	-	-
	COLOR	-	-	-	-	-	-	-
<b>Total RITUAL</b>		-	-	-	-	-	-	-
PARA COCINAR	BLANCO	-	-	-	-	-	-	-
	COLOR	-	-	-	-	-	-	-
<b>Total PARA COCINAR</b>		-	-	-	-	-	-	-
<b>TOTAL PAIS</b>		<b>448.210</b>	<b>227.315</b>	<b>19.073</b>	<b>1.069</b>	<b>1.397</b>	<b>654</b>	<b>697.718</b>

(\*)OTROS ENVASES: incluye Bidón, Sachet, Acero Inoxidable.- (\*\*)ESPUMOSO SECO: incluye Nature, Brut Nature, Extra Brut, Brut y Esp. Nat. Seco

(\*\*\*)Espumoso Frutado con pulpa sin determinar color

MERCADO INTERNO DE VINOS - OCTUBRE 2024 - Datos provisorios  
Según tipo de vino, color y modalidad de envío - PROVINCIA MENDOZA

	TIPO DE VINO	COLOR	BOTELLA	TETRA-BRIK	DAMAJUANA	LATA	BAG IN BOX	OTROS*	TOTAL	
M E N D O Z A	VINO	BLANCO	37.502	45.480	2.513	-	264	-	85.759	
		COLOR	175.259	116.319	10.276	57	0,4	-	301.912	
	<b>Total VINO</b>		<b>212.761</b>	<b>161.799</b>	<b>12.789</b>	<b>57</b>	<b>264,8</b>	-	<b>387.671</b>	
	REGIONAL	BLANCO	-	-	-	-	-	-	-	-
		COLOR	-	-	-	-	-	-	-	-
	<b>Total REGIONAL</b>		-	-	-	-	-	-	-	
	DULCE NATURAL	BLANCO	993	-	-	-	-	-	-	993
		COLOR	83	-	-	-	-	-	1	84
	<b>Total DULCE NATURAL</b>		<b>1.076</b>	-	-	-	-	-	<b>1</b>	<b>1.077</b>
	VARIETAL	BLANCO	16.117	195	315	-	54	9	16.689	
		COLOR	134.948	-	2.320	50	510	30	137.858	
	<b>Total VARIETAL</b>		<b>151.064</b>	<b>195</b>	<b>2.635</b>	<b>50</b>	<b>564</b>	<b>39</b>	<b>154.547</b>	
	DULCE NATURAL VARIETAL	BLANCO	6.064	-	-	150	-	-	6.214	
		COLOR	552	-	-	-	-	-	552	
	<b>Total DULCE NATURAL VARIETAL</b>		<b>6.616</b>	-	-	<b>150</b>	-	-	<b>6.766</b>	
	ESPECIAL "A"	BLANCO	-	-	-	-	-	-	-	
		COLOR	-	-	-	-	-	-	-	
	<b>Total ESPECIAL "A"</b>		-	-	-	-	-	-	-	
	ESPECIAL "B"	BLANCO	35	-	-	-	-	-	35	
		COLOR	80	-	18	-	-	-	98	
	<b>Total ESPECIAL "B"</b>		<b>115</b>	-	<b>18</b>	-	-	-	<b>133</b>	
	ESPECIAL "C"	BLANCO	653	-	-	-	-	-	653	
		COLOR	50	-	-	-	-	612	662	
	<b>Total ESPECIAL "C"</b>		<b>704</b>	-	-	-	-	<b>612</b>	<b>1.316</b>	
	ESPUMOSO DEMISEC	BLANCO	2.511	-	-	-	-	-	2.511	
		COLOR	136	-	-	-	-	-	136	
	<b>Total ESPUMOSO DEMI-SEC</b>		<b>2.647</b>	-	-	-	-	-	<b>2.647</b>	
	ESPUMOSO DULCE	BLANCO	13.480	-	-	72	-	-	13.551	
COLOR		909	-	-	-	-	-	909		
<b>Total ESPUMOSO DULCE</b>		<b>14.388</b>	-	-	<b>72</b>	-	-	<b>14.460</b>		
ESPUMOSO SECO (**)	BLANCO	18.619	-	-	671	-	-	19.290		
	COLOR	3.128	-	-	-	-	-	3.128		
<b>Total ESPUMOSO SECO</b>		<b>21.748</b>	-	-	<b>671</b>	-	-	<b>22.418</b>		
ESPUMOSO FRUTADO (***)	BLANCO	-	-	-	-	-	-	-		
	COLOR	-	-	-	-	-	-	-		
	CON PULPA	1.197	-	-	-	-	-	1.197		
<b>TOTAL ESP. FRUTADO</b>		<b>1.197</b>	-	-	-	-	-	<b>1.197</b>		
GASIFICADO	BLANCO	-	-	-	-	-	-	-		
	COLOR	-	-	-	70	-	-	70		
<b>Total GASIFICADO</b>		-	-	-	<b>70</b>	-	-	<b>70</b>		
COCTEL DE VINO	BLANCO	50	-	-	-	-	-	50		
	COLOR	333	-	-	-	-	-	333		
<b>Total COCTEL DE VINO</b>		<b>382</b>	-	-	-	-	-	<b>382</b>		
FRISANTE NATURAL	BLANCO	40	-	-	-	-	-	40		
	COLOR	6	-	-	-	-	-	6		
<b>Total FRISANTE NATURAL</b>		<b>46</b>	-	-	-	-	-	<b>46</b>		
ESPUMOSO COMPUESTO	BLANCO	471	-	-	-	-	-	471		
	COLOR	68	-	-	-	-	-	68		
<b>Total ESPUMOSO COMPUESTO</b>		<b>538</b>	-	-	-	-	-	<b>538</b>		
RITUAL	BLANCO	-	-	-	-	-	-	-		
	COLOR	-	-	-	-	-	-	-		
<b>Total VINO RITUAL</b>		-	-	-	-	-	-	-		
<b>TOTAL MENDOZA</b>		<b>413.284</b>	<b>161.994</b>	<b>15.442</b>	<b>1.069</b>	<b>829</b>	<b>652</b>	<b>593.270</b>		

(\*)OTROS ENVASES: incluye Bidón, Sachet, Acero Inoxidable.- (\*\*)ESPUMOSO SECO: incluye Nature, Brut Nature, Extra Brut, Brut y Esp. Nat. Seco

(\*\*\*)Espumoso Frutado con pulpa sin determinar color

MERCADO INTERNO DE VINOS - OCTUBRE 2024 - Datos provisorios  
Según tipo de vino, color y modalidad de envío - PROVINCIA SAN JUAN - En hectólitros

TIPO DE VINO	COLOR	BOTELLA	TETRA-BRIK	DAMAJUANA	LATA	BAG IN BOX	OTROS*	TOTAL
VINO	BLANCO	1.494	20.528	696	-	1	-	22.720
	COLOR	715	36.535	426	-	-	-	37.676
<b>Total VINO</b>		<b>2.209</b>	<b>57.063</b>	<b>1.122</b>	-	<b>1</b>	-	<b>60.395</b>
REGIONAL	BLANCO	-	-	-	-	-	-	-
	COLOR	-	-	-	-	-	-	-
<b>Total REGIONAL</b>		-	-	-	-	-	-	-
DULCE NATURAL	BLANCO	629	-	-	-	-	-	629
	COLOR	0,4	-	-	-	-	-	0,4
<b>Total DULCE NATURAL</b>		<b>629</b>	-	-	-	-	-	<b>629</b>
VARIETAL	BLANCO	2.304	-	-	-	-	-	2.304
	COLOR	12.524	1.081	149	-	567	-	14.320
<b>Total VARIETAL</b>		<b>14.828</b>	<b>1.081</b>	<b>149</b>	-	<b>567</b>	-	<b>16.624</b>
DULCE NATURAL VARIETAL	BLANCO	247	-	-	-	-	-	247
	COLOR	48	-	-	-	-	-	48
<b>Total DULCE NATURAL VARIETAL</b>		<b>295</b>	-	-	-	-	-	<b>295</b>
ESPECIAL "A"	BLANCO	-	-	-	-	-	-	-
	COLOR	-	-	-	-	-	-	-
<b>Total ESPECIAL "A"</b>		-	-	-	-	-	-	-
ESPECIAL "B"	BLANCO	4	-	28	-	-	-	32
	COLOR	-	-	-	-	-	-	-
<b>Total ESPECIAL "B"</b>		<b>4</b>	-	<b>28</b>	-	-	-	<b>32</b>
ESPECIAL "C"	BLANCO	275	-	-	-	-	-	275
	COLOR	160	-	-	-	-	-	160
<b>Total ESPECIAL "C"</b>		<b>435</b>	-	-	-	-	-	<b>435</b>
ESPUMOSO DEMI-SEC	BLANCO	-	-	-	-	-	-	-
	COLOR	-	-	-	-	-	-	-
<b>Total ESPUMOSO DEMI-SEC</b>		-	-	-	-	-	-	-
ESPUMOSO DULCE	BLANCO	72	-	-	-	-	-	72
	COLOR	137	-	-	-	-	-	137
<b>Total ESPUMOSO DULCE</b>		<b>208</b>	-	-	-	-	-	<b>208</b>
ESPUMOSO SECO (**)	BLANCO	208	-	-	-	-	-	208
	COLOR	-	-	-	-	-	-	-
<b>Total ESPUMOSO SECO</b>		<b>208</b>	-	-	-	-	-	<b>208</b>
ESPUMOSO FRUTADO (***)	BLANCO	-	-	-	-	-	-	-
	COLOR	-	-	-	-	-	-	-
	CON PULPA	-	-	-	-	-	-	-
<b>Total ESP. FRUTADO</b>		-	-	-	-	-	-	-
GASIFICADO	BLANCO	-	-	-	-	-	-	-
	COLOR	-	-	-	-	-	-	-
<b>Total GASIFICADO</b>		-	-	-	-	-	-	-
COCTEL DE VINO	BLANCO	-	-	-	-	-	-	-
	COLOR	-	-	-	-	-	-	-
<b>Total COCTEL DE VINO</b>		-	-	-	-	-	-	-
RITUAL	BLANCO	-	-	-	-	-	-	-
	COLOR	-	-	-	-	-	-	-
<b>Total RITUAL</b>		-	-	-	-	-	-	-
<b>TOTAL SAN JUAN</b>		<b>18.816</b>	<b>58.144</b>	<b>1.299</b>	-	<b>568</b>	-	<b>78.827</b>

(\*)OTROS ENVASES: incluye Bidón, Sachet, Acero Inoxidable.- (\*\*)ESPUMOSO SECO: incluye Nature, Brut Nature, Extra Brut, Brut y Esp. Nat. Seco

(\*\*\*)Espumoso Frutado con pulpa sin determinar color

MERCADO INTERNO DE VINOS - OCTUBRE 2024 - Datos provisorios  
Según tipo de vino, color y modalidad de envío - PROVINCIAS DE LA RIOJA, CORDOBA Y SALTA - En hectólitros

	TIPO DE VINO	COLOR	BOTELLA	TETRA-BRIK	DAMAJUANA	LATA	BAG IN BOX	OTROS*	TOTAL
L A R I O J A	VINO	BLANCO	51	-	-	-	-	-	51
		COLOR	23	-	-	-	-	-	23
	<b>Total VINO</b>		<b>74</b>	-	-	-	-	-	<b>74</b>
	REGIONAL	BLANCO	-	1.263	-	-	-	-	1.263
		COLOR	-	5.133	-	-	-	-	5.133
	<b>Total REGIONAL</b>		-	<b>6.396</b>	-	-	-	-	<b>6.396</b>
	DULCE NATURAL	BLANCO	42	-	-	-	-	-	42
		COLOR	32	-	-	-	-	-	32
	<b>Total DULCE NATURAL</b>		<b>74</b>	-	-	-	-	-	<b>74</b>
	VARIETAL	BLANCO	131	-	135	-	-	-	266
		COLOR	1.149	-	353	-	-	-	1.501
	<b>Total VARIETAL</b>		<b>1.280</b>	-	<b>488</b>	-	-	-	<b>1.768</b>
	DULCE NATURAL VARIETAL	BLANCO	34	-	-	-	-	-	34
		COLOR	4	-	-	-	-	-	4
	<b>Total DULCE NATURAL VARIETAL</b>		<b>38</b>	-	-	-	-	-	<b>38</b>
	ESPECIAL "C"	BLANCO	-	-	-	-	-	-	-
	COLOR	-	-	-	-	-	-	-	
<b>Total ESPECIAL B</b>		-	-	-	-	-	-	-	
ESPUMOSO DULCE	BLANCO	-	-	-	-	-	-	-	
	COLOR	-	-	-	-	-	-	-	
<b>Total ESPUMOSO DULCE</b>		-	-	-	-	-	-	-	
<b>TOTAL LA RIOJA</b>			<b>1.466</b>	<b>6.396</b>	<b>488</b>	-	-	-	<b>8.350</b>
C O R D O B A	VINO	BLANCO	-	-	-	-	-	-	-
		COLOR	155	-	-	-	-	-	155
	<b>Total VINO</b>		<b>155</b>	-	-	-	-	-	<b>155</b>
	REGIONAL	BLANCO	-	-	-	-	-	-	-
		COLOR	18	-	-	-	-	-	18
	<b>Total REGIONAL</b>		<b>18</b>	-	-	-	-	-	<b>18</b>
	VARIETAL	BLANCO	7	-	-	-	-	-	7
		COLOR	59	-	-	-	-	-	59
	<b>Total VARIETAL</b>		<b>67</b>	-	-	-	-	-	<b>67</b>
	DULCE NATURAL VARIETAL	BLANCO	-	-	-	-	-	-	-
		COLOR	-	-	-	-	-	-	-
	<b>Total DULCE NATURAL VARIETAL</b>		-	-	-	-	-	-	-
	ESPECIAL "A"	BLANCO	-	-	-	-	-	-	-
		COLOR	-	-	-	-	-	-	-
	<b>Total ESPECIAL "A"</b>		-	-	-	-	-	-	-
	ESPECIAL "B"	BLANCO	-	-	-	-	-	-	-
	COLOR	-	-	-	-	-	-	-	
<b>Total ESPECIAL "B"</b>		-	-	-	-	-	-	-	
ESPECIAL "C"	BLANCO	10	-	-	-	-	-	10	
	COLOR	-	-	-	-	-	-	-	
<b>Total ESPECIAL "C"</b>		<b>10</b>	-	-	-	-	-	<b>10</b>	
ESPUMOSO DEMI SEC	BLANCO	-	-	-	-	-	-	-	
	COLOR	-	-	-	-	-	-	-	
<b>Total ESPUMOSO DEMI SEC</b>		-	-	-	-	-	-	-	
ESPUMOSO DULCE	BLANCO	-	-	-	-	-	-	-	
	COLOR	-	-	-	-	-	-	-	
<b>Total ESPUMOSO DULCE</b>		-	-	-	-	-	-	-	
ESPUMOSO SECO (**)	BLANCO	2	-	-	-	-	-	2	
	COLOR	2	-	-	-	-	-	2	
<b>Total ESPUMOSO SECO</b>		<b>4</b>	-	-	-	-	-	<b>4</b>	
<b>TOTAL CORDOBA</b>			<b>254</b>	-	-	-	-	-	<b>254</b>
S A L T A	VINO	BLANCO	41	780	-	-	-	-	821
		COLOR	303	-	666	-	-	-	969
	<b>Total VINO</b>		<b>344</b>	<b>780</b>	<b>666</b>	-	-	-	<b>1.790</b>
	REGIONAL	BLANCO	251	-	79	-	-	-	330
		COLOR	-	-	186	-	-	-	186
	<b>Total REGIONAL</b>		<b>251</b>	-	<b>265</b>	-	-	-	<b>516</b>
	DULCE NATURAL	BLANCO	6	-	-	-	-	-	6
		COLOR	-	-	-	-	-	-	-
	<b>Total DULCE NATURAL</b>		<b>6</b>	-	-	-	-	-	<b>6</b>
	VARIETAL	BLANCO	2.779	-	46	-	-	-	2.825
		COLOR	5.061	-	28	-	-	-	5.089
	<b>Total VARIETAL</b>		<b>7.840</b>	-	<b>74</b>	-	-	-	<b>7.914</b>
	DULCE NATURAL VARIETAL	BLANCO	319	-	-	-	-	-	319
		COLOR	23	-	-	-	-	-	23
	<b>Total DULCE NATURAL VARIETAL</b>		<b>342</b>	-	-	-	-	-	<b>342</b>
	ESPUMOSO SECO (**)	BLANCO	23	-	-	-	-	-	23
	COLOR	-	-	-	-	-	-	-	
<b>Total ESPUMOSO SECO</b>		<b>23</b>	-	-	-	-	-	<b>23</b>	
<b>TOTAL SALTA</b>			<b>8.806</b>	<b>780</b>	<b>1.005</b>	-	-	-	<b>10.591</b>

(\*)OTROS ENVASES: incluye Bidón, Sachet, Acero Inoxidable.- (\*\*)ESPUMOSO SECO: incluye Nature, Brut Nature, Extra Brut, Brut y Esp. Nat. Seco

MERCADO INTERNO DE VINOS - OCTUBRE 2024 - Datos provisorios  
Según tipo de vino, color y modalidad de envío - PROVINCIAS DE NEUQUEN, RIO NEGRO Y CATAMARCA - En hectólitros

	TIPO DE VINO	COLOR	BOTELLA	TETRA-BRIK	DAMAJUANA	LATA	BAG IN BOX	OTROS*	TOTAL
N E U Q U E N	VINO	BLANCO	-	-	-	-	-	-	-
		COLOR	600	-	-	-	-	-	600
	<b>Total VINO</b>		<b>600</b>	-	-	-	-	-	<b>600</b>
	REGIONAL	BLANCO	-	-	-	-	-	-	-
		COLOR	-	-	-	-	-	-	-
	<b>Total REGIONAL</b>		-	-	-	-	-	-	-
	VARIETAL	BLANCO	219	-	-	-	-	-	219
		COLOR	1.996	-	-	-	-	-	1.996
	<b>Total VARIETAL</b>		<b>2.215</b>	-	-	-	-	-	<b>2.215</b>
	DULCE NATURAL	BLANCO	-	-	-	-	-	-	-
		COLOR	-	-	-	-	-	-	-
	<b>Total DULCE NATURAL</b>		-	-	-	-	-	-	-
	DULCE NATURAL VARIETAL	BLANCO	-	-	-	-	-	-	-
		COLOR	-	-	-	-	-	-	-
	<b>Total DULCE NATURAL VARIETAL</b>		-	-	-	-	-	-	-
	ESPECIAL "A"	BLANCO	-	-	-	-	-	-	-
		COLOR	-	-	-	-	-	-	-
	<b>Total ESPECIAL "A"</b>		-	-	-	-	-	-	-
	ESPUMOSO DULCE	BLANCO	161	-	-	-	-	-	161
		COLOR	30	-	-	-	-	-	30
<b>Total ESPUMOSO DULCE</b>		<b>191</b>	-	-	-	-	-	<b>191</b>	
ESPUMOSO SECO (**)	BLANCO	191	-	-	-	-	-	191	
	COLOR	9	-	-	-	-	-	9	
<b>Total ESPUMOSO SECO</b>		<b>200</b>	-	-	-	-	-	<b>200</b>	
GASIFICADO	BLANCO	-	-	-	-	-	-	-	
	COLOR	-	-	-	-	-	-	-	
<b>Total GASIFICADO</b>		-	-	-	-	-	-	-	
<b>TOTAL NEUQUEN</b>		<b>3.206</b>	-	-	-	-	-	<b>3.206</b>	
R I O N E G R O	VINO	BLANCO	2	-	21	-	-	-	23
		COLOR	22	-	190	-	-	-	213
	<b>Total VINO</b>		<b>24</b>	-	<b>211</b>	-	-	-	<b>236</b>
	REGIONAL	BLANCO	-	-	-	-	-	-	-
		COLOR	-	-	-	-	-	-	-
	<b>Total REGIONAL</b>		-	-	-	-	-	-	-
	DULCE NATURAL	BLANCO	2	-	9	-	-	-	11
		COLOR	142	-	17	-	-	-	159
	<b>Total DULCE NATURAL</b>		<b>144</b>	-	<b>26</b>	-	-	-	<b>170</b>
	VARIETAL	BLANCO	37	-	-	-	-	-	37
		COLOR	688	-	67	-	2	-	757
	<b>Total VARIETAL</b>		<b>725</b>	-	<b>67</b>	-	<b>2</b>	-	<b>794</b>
	DULCE NATURAL VARIETAL	BLANCO	-	-	7	-	-	-	7
		COLOR	2	-	-	-	-	-	2
	<b>Total DULCE NATURAL VARIETAL</b>		<b>2</b>	-	<b>7</b>	-	-	-	<b>9</b>
	ESPECIAL "A"	BLANCO	-	-	-	-	-	-	-
		COLOR	-	-	-	-	-	-	-
	<b>Total ESPECIAL "A"</b>		-	-	-	-	-	-	-
	ESPECIAL "C"	BLANCO	-	-	-	-	-	-	-
		COLOR	-	-	-	-	-	-	-
<b>Total ESPECIAL "C"</b>		-	-	-	-	-	-	-	
ESPUMOSO DEMI-SEC	BLANCO	-	-	-	-	-	-	-	
	COLOR	1	-	-	-	-	-	1	
<b>Total ESPUM. DEMISEC</b>		<b>1</b>	-	-	-	-	-	<b>1</b>	
ESPUMOSO DULCE	BLANCO	-	-	-	-	-	-	-	
	COLOR	-	-	-	-	-	-	-	
<b>Total ESPUMOSO DULCE</b>		-	-	-	-	-	-	-	
ESPUMOSO SECO (**)	BLANCO	0,3	-	-	-	-	-	0,3	
	COLOR	9	-	-	-	-	-	9	
<b>Total ESPUMOSO SECO</b>		<b>9</b>	-	-	-	-	-	<b>9</b>	
GASIFICADO	BLANCO	-	-	-	-	-	-	-	
	COLOR	-	-	-	-	-	-	-	
<b>Total GASIFICADO</b>		-	-	-	-	-	-	-	
COCTEL DE VINO	BLANCO	-	-	-	-	-	-	-	
	COLOR	-	-	-	-	-	-	-	
<b>Total COCTEL DE VINO</b>		-	-	-	-	-	-	-	
<b>TOTAL RIO NEGRO</b>		<b>905</b>	-	<b>312</b>	-	<b>2</b>	-	<b>1.219</b>	
C A T A M A R C A	VINO	BLANCO	-	-	-	-	-	-	-
		COLOR	-	-	-	-	-	-	-
	<b>Total VINO</b>		-	-	-	-	-	-	-
	REGIONAL	BLANCO	-	-	20	-	-	-	20
		COLOR	-	-	-	-	-	-	-
	<b>Total REGIONAL</b>		-	-	<b>20</b>	-	-	-	<b>20</b>
	DULCE NATURAL	BLANCO	-	-	-	-	-	-	-
		COLOR	-	-	-	-	-	-	-
	<b>Total DULCE NATURAL</b>		-	-	-	-	-	-	-
	VARIETAL	BLANCO	9	-	9	-	-	-	18
		COLOR	83	-	20	-	-	-	103
	<b>Total VARIETAL</b>		<b>92</b>	-	<b>29</b>	-	-	-	<b>121</b>
	ESPECIAL "B"	BLANCO	1	-	-	-	-	-	1
	COLOR	-	-	-	-	-	-	-	
<b>Total ESPECIAL "B"</b>		<b>1</b>	-	-	-	-	-	<b>1</b>	
ESPUMOSO SECO (**)	BLANCO	-	-	-	-	-	-	-	
	COLOR	-	-	-	-	-	-	-	
<b>Total ESPUMOSO SECO (**)</b>		-	-	-	-	-	-	-	
<b>TOTAL CATAMARCA</b>		<b>93</b>	-	<b>49</b>	-	-	-	<b>142</b>	

(\*)OTROS ENVASES: incluye Bidón, Sachet, Acero Inoxidable.- (\*\*)ESPUMOSO SECO: incluye Nature, Brut Nature, Extra Brut, Brut y Esp. Nat. Seco



MERCADO INTERNO DE VINOS - OCTUBRE 2024 - Datos provisorios  
Según tipo de vino, color y modalidad de envío - BUENOS AIRES, LA PAMPA, TUCUMAN y ENTRE RIOS - En hectólitros

	TIPO DE VINO	COLOR	BOTELLA	TETRA-BRIK	DAMAJUANA	LATA	BAG IN BOX	OTROS*	TOTAL
B U E N O S A I R E S	VINO	BLANCO	18	-	180	-	-	-	198
		COLOR	896	-	297	-	-	-	1.193
	<b>Total VINO</b>		<b>914</b>	-	<b>477</b>	-	-	-	<b>1.391</b>
	REGIONAL	BLANCO	-	-	-	-	-	-	-
		COLOR	-	-	-	-	-	-	-
	<b>Total REGIONAL</b>		-	-	-	-	-	-	-
	VARIETAL	BLANCO	-	-	-	-	-	-	-
		COLOR	0,5	-	-	-	-	-	0,5
	<b>Total VARIETAL</b>		<b>0,5</b>	-	-	-	-	-	<b>0,5</b>
	ESPUMOSO SECO (**)	BLANCO	0,2	-	-	-	-	-	0,2
		COLOR	-	-	-	-	-	-	-
	<b>Total ESPUMOSO SECO (**)</b>		<b>0,2</b>	-	-	-	-	-	<b>0,2</b>
ESPECIAL "C"	BLANCO	-	-	-	-	-	-	-	
	COLOR	-	-	-	-	-	-	-	
<b>Total ESPECIAL "C"</b>		-	-	-	-	-	-	-	
<b>TOTAL BUENOS AIRES</b>		<b>914</b>	-	<b>477</b>	-	-	-	<b>1.391</b>	
L A P A M P A	VINO	BLANCO	-	-	-	-	-	-	-
		COLOR	-	-	-	-	-	-	-
	<b>Total VINO</b>		-	-	-	-	-	-	-
	REGIONAL	BLANCO	-	-	-	-	-	-	-
		COLOR	-	-	-	-	-	-	-
	<b>Total REGIONAL</b>		-	-	-	-	-	-	-
	DULCE NATURAL	BLANCO	-	-	-	-	-	-	-
		COLOR	-	-	-	-	-	-	-
	<b>Total DULCE NATURAL</b>		-	-	-	-	-	-	-
	VARIETAL	BLANCO	-	-	-	-	-	-	-
		COLOR	49	-	-	-	-	-	49
	<b>Total VARIETAL</b>		<b>49</b>	-	-	-	-	-	<b>49</b>
DULCE NATURAL VARIETAL	BLANCO	-	-	-	-	-	-	-	
	COLOR	-	-	-	-	-	-	-	
<b>Total DULCE NATURAL VARIETAL</b>		-	-	-	-	-	-	-	
ESPUMOSO SECO (**)	BLANCO	-	-	-	-	-	-	-	
	COLOR	-	-	-	-	-	-	-	
<b>Total ESPUMOSO SECO</b>		-	-	-	-	-	-	-	
<b>TOTAL LA PAMPA</b>		<b>49</b>	-	-	-	-	-	<b>49</b>	
T U C U M A N	VINO	BLANCO	-	-	-	-	-	-	-
		COLOR	-	-	-	-	-	-	-
	<b>Total VINO</b>		-	-	-	-	-	-	-
	REGIONAL	BLANCO	-	-	-	-	-	-	-
		COLOR	-	-	-	-	-	-	-
	<b>Total REGIONAL</b>		-	-	-	-	-	-	-
	VARIETAL	BLANCO	6	-	-	-	-	-	6
		COLOR	13	-	-	-	-	-	13
	<b>Total VARIETAL</b>		<b>19</b>	-	-	-	-	-	<b>19</b>
	DULCE NATURAL VARIETAL	BLANCO	5	-	-	-	-	-	5
		COLOR	-	-	-	-	-	-	-
	<b>Total DULCE NATURAL VARIETAL</b>		<b>5</b>	-	-	-	-	-	<b>5</b>
ESPECIAL "C"	BLANCO	-	-	-	-	-	-	-	
	COLOR	-	-	-	-	-	-	-	
<b>Total ESPECIAL "C"</b>		-	-	-	-	-	-	-	
<b>TOTAL TUCUMAN</b>		<b>24</b>	-	-	-	-	-	<b>24</b>	
E N T R E R I O S	VINO	BLANCO	-	-	-	-	-	-	-
		COLOR	-	-	-	-	-	-	-
	<b>Total VINO</b>		-	-	-	-	-	-	-
	REGIONAL	BLANCO	-	-	-	-	-	-	-
		COLOR	-	-	-	-	-	-	-
	<b>Total REGIONAL</b>		-	-	-	-	-	-	-
	VARIETAL	BLANCO	10	-	-	-	-	-	10
		COLOR	75	-	-	-	-	-	75
	<b>Total VARIETAL</b>		<b>85</b>	-	-	-	-	-	<b>85</b>
	ESPECIAL "C"	BLANCO	-	-	-	-	-	-	-
		COLOR	-	-	-	-	-	-	-
	<b>Total ESPECIAL "C"</b>		-	-	-	-	-	-	-
ESPUMOSO SECO (**)	BLANCO	-	-	-	-	-	-	-	
	COLOR	0,2	-	-	-	-	-	0,2	
<b>Total ESPUMOSO SECO</b>		<b>0,2</b>	-	-	-	-	-	<b>0,2</b>	
<b>TOTAL ENTRE RIOS</b>		<b>85</b>	-	-	-	-	-	<b>85</b>	

(\*)OTROS ENVASES: incluye Bidón, Sachet, Acero Inoxidable.- (\*\*)ESPUMOSO SECO: incluye Nature, Brut Nature, Extra Brut, Brut y Esp. Nat. Seco

MERCADO INTERNO DE VINOS - OCTUBRE 2024 - Datos provisorios  
Según tipo de vino, color y modalidad de envío - PROVINCIAS JUJUY, CHUBUT y SAN LUIS - En hectólitros

	TIPO DE VINO	COLOR	BOTELLA	TETRA-BRIK	DAMAJUANA	LATA	BAG IN BOX	OTROS*	TOTAL
J U J U Y	VINO	BLANCO	0,1	-	-	-	-	-	0,1
		COLOR	48	-	-	-	-	-	48
	<b>Total VINO</b>			<b>48</b>	-	-	-	-	<b>48</b>
	REGIONAL	BLANCO	-	-	-	-	-	-	-
		COLOR	-	-	-	-	-	-	-
	<b>Total REGIONAL</b>			-	-	-	-	-	-
	VARIETAL	BLANCO	1	-	-	-	-	-	1
		COLOR	142	-	-	-	-	-	142
	<b>Total VARIETAL</b>			<b>143</b>	-	-	-	-	<b>143</b>
	<b>TOTAL JUJUY</b>			<b>191</b>	-	-	-	-	<b>191</b>
C H U B U T	VINO	BLANCO	-	-	-	-	-	-	-
		COLOR	-	-	-	-	-	-	-
	<b>Total VINO</b>			-	-	-	-	-	-
	VARIETAL	BLANCO	22	-	-	-	-	-	22
		COLOR	15	-	-	-	-	-	15
	<b>Total REGIONAL</b>			<b>37</b>	-	-	-	-	<b>37</b>
	ESPUMOSO SECO (**)	BLANCO	3	-	-	-	-	-	3
		COLOR	0,3	-	-	-	-	-	0,3
	<b>Total ESPUMOSO SECO</b>			<b>3</b>	-	-	-	-	<b>3</b>
	<b>TOTAL CHUBUT</b>			<b>41</b>	-	-	-	-	<b>41</b>
S A N L U I S	VINO	BLANCO	-	-	-	-	-	-	-
		COLOR	7	-	-	-	-	-	7
	<b>Total VINO</b>			<b>7</b>	-	-	-	-	<b>7</b>
	REGIONAL	BLANCO	-	-	-	-	-	-	-
		COLOR	-	-	-	-	-	-	-
	<b>Total REGIONAL</b>			-	-	-	-	-	-
	VARIETAL	BLANCO	-	-	-	-	-	-	-
		COLOR	69	-	-	-	-	-	69
	<b>Total VARIETAL</b>			<b>69</b>	-	-	-	-	<b>69</b>
	DULCE NATURAL	BLANCO	-	-	-	-	-	-	-
COLOR		-	-	-	-	-	-	-	
<b>Total DULCE NATURAL</b>			-	-	-	-	-	-	
DULCE NATURAL VARIETAL	BLANCO	-	-	-	-	-	-	-	
	COLOR	-	-	-	-	-	-	-	
<b>Total DULCE NAT. VARIETAL</b>			-	-	-	-	-	-	
<b>TOTAL SAN LUIS</b>			<b>76</b>	-	-	-	-	<b>76</b>	

(\*)OTROS ENVASES: incluye Bidón, Sachet, Acero Inoxidable.- (\*\*)ESPUMOSO SECO: incluye Nature, Brut Nature, Extra Brut, Brut y Esp. Nat. Seco

MERCADO INTERNO DE VINOS - OCTUBRE 2024 - Datos provisorios  
Según tipo de vino, color y modalidad de envío - Por delegaciones de Mendoza - En hectólitros

	TIPO DE VINO	COLOR	BOTELLA	TETRA-BRIK	DAMAJUANA	LATA	BAG IN BOX	OTROS*	TOTAL	
M E N D O Z A	VINO	BLANCO	28.044	21.358	735	-	-	-	50.136	
		COLOR	77.590	44.095	1.455	57	-	-	123.197	
	<b>Total VINO</b>		<b>105.634</b>	<b>65.453</b>	<b>2.190</b>	<b>57</b>	-	-	<b>173.334</b>	
	REGIONAL	BLANCO	-	-	-	-	-	-	-	-
		COLOR	-	-	-	-	-	-	-	-
	<b>Total REGIONAL</b>		-	-	-	-	-	-	-	
	DULCE NATURAL	BLANCO	456	-	-	-	-	-	-	456
		COLOR	-	-	-	-	-	-	-	-
	<b>Total DUL. NATURAL</b>		<b>456</b>	-	-	-	-	-	<b>456</b>	
	VARIETAL	BLANCO	14.381	-	236	-	52	-	-	14.669
		COLOR	104.177	-	1.579	50	125	3	-	105.935
	<b>Total VARIETAL</b>		<b>118.558</b>	-	<b>1.816</b>	<b>50</b>	<b>177</b>	<b>3</b>	<b>120.604</b>	
	DULCE NAT. VARIETAL	BLANCO	4.424	-	-	150	-	-	-	4.574
		COLOR	531	-	-	-	-	-	-	531
	<b>Total DUL. NAT. VARIETAL</b>		<b>4.955</b>	-	-	<b>150</b>	-	-	<b>5.105</b>	
	ESPECIAL "A"	BLANCO	-	-	-	-	-	-	-	-
		COLOR	-	-	-	-	-	-	-	-
	<b>Total ESPECIAL "A"</b>		-	-	-	-	-	-	-	
	ESPECIAL "B"	BLANCO	3	-	-	-	-	-	-	3
		COLOR	80	-	18	-	-	-	-	98
	<b>Total ESPECIAL "B"</b>		<b>83</b>	-	<b>18</b>	-	-	-	<b>101</b>	
	ESPECIAL "C"	BLANCO	322	-	-	-	-	-	-	322
		COLOR	27	-	-	-	-	612	-	639
	<b>Total ESPECIAL "C"</b>		<b>349</b>	-	-	-	-	<b>612</b>	<b>961</b>	
	ESPUMOSO DEMI-SEC	BLANCO	2.243	-	-	-	-	-	-	2.243
		COLOR	136	-	-	-	-	-	-	136
	<b>Total ESPUMOSO DEMI-SEC</b>		<b>2.379</b>	-	-	-	-	-	<b>2.379</b>	
	ESPUMOSO DULCE	BLANCO	11.770	-	-	72	-	-	-	11.842
COLOR		902	-	-	-	-	-	-	902	
<b>Total ESPUMOSO DULCE</b>		<b>12.672</b>	-	-	<b>72</b>	-	-	<b>12.743</b>		
ESPUMOSO SECO (**)	BLANCO	13.312	-	-	671	-	-	-	13.982	
	COLOR	2.129	-	-	-	-	-	-	2.129	
<b>Total ESPUMOSO SECO</b>		<b>15.441</b>	-	-	<b>671</b>	-	-	<b>16.112</b>		
ESPUMOSO FRUTADO (***)	BLANCO	-	-	-	-	-	-	-	-	
	COLOR	-	-	-	-	-	-	-	-	
	CON PULPA	1.197	-	-	-	-	-	-	1.197	
<b>TOTAL ESPUMOSO FRUTADO</b>		<b>1.197</b>	-	-	-	-	-	<b>1.197</b>		
GASIFICADO	BLANCO	-	-	-	-	-	-	-	-	
	COLOR	-	-	-	70	-	-	-	70	
<b>Total GASIFICADO</b>		-	-	-	<b>70</b>	-	-	<b>70</b>		
COCTEL DE VINO	BLANCO	50	-	-	-	-	-	-	50	
	COLOR	333	-	-	-	-	-	-	333	
<b>Total COCTEL VINO</b>		<b>382</b>	-	-	-	-	-	<b>382</b>		
FRISANTE NATURAL	BLANCO	-	-	-	-	-	-	-	-	
	COLOR	4	-	-	-	-	-	-	4	
<b>Total FRISANTE NATURAL</b>		<b>4</b>	-	-	-	-	-	<b>4</b>		
ESPUMOSO COMPUESTO	BLANCO	8	-	-	-	-	-	-	8	
	COLOR	68	-	-	-	-	-	-	68	
<b>Total VINO COMPUESTO</b>		<b>76</b>	-	-	-	-	-	<b>76</b>		
RITUAL	BLANCO	-	-	-	-	-	-	-	-	
	COLOR	-	-	-	-	-	-	-	-	
<b>Total RITUAL</b>		-	-	-	-	-	-	-		
<b>Total Delegación Mendoza</b>			<b>262.185</b>	<b>65.453</b>	<b>4.024</b>	<b>1.069</b>	<b>177</b>	<b>615</b>	<b>333.523</b>	

(\*)OTROS ENVASES: incluye Bidón, Sachet, Acero Inoxidable.- (\*\*)ESPUMOSO SECO: incluye Nature, Brut Nature, Extra Brut, Brut y Esp. Nat. Seco

(\*\*\*)Espumoso Frutado con pulpa sin determinar color

MERCADO INTERNO DE VINOS - OCTUBRE 2024 - Datos provisorios  
Según tipo de vino, color y modalidad de envío - Por delegaciones de Mendoza - En hectólitros

	TIPO DE VINO	COLOR	BOTELLA	TETRA-BRIK	DAMAJUANA	LATA	BAG IN BOX	OTROS*	TOTAL	
S A N M A R T Í N	VINO	BLANCO	5.443	22.235	1.247	-	-	-	28.926	
		COLOR	79.726	66.029	5.121	-	-	-	150.876	
	<b>Total VINO</b>		<b>85.169</b>	<b>88.264</b>	<b>6.369</b>	-	-	-	<b>179.802</b>	
	REGIONAL	BLANCO	-	-	-	-	-	-	-	-
		COLOR	-	-	-	-	-	-	-	-
	<b>Total REGIONAL</b>		-	-	-	-	-	-	-	
	DULCE NATURAL	BLANCO	112	-	-	-	-	-	-	112
		COLOR	37	-	-	-	-	-	-	37
	<b>Total DUL. NATURAL</b>		<b>150</b>	-	-	-	-	-	<b>150</b>	
	VARIETAL	BLANCO	1.143	195	43	-	-	9	1.390	
		COLOR	23.997	-	454	-	71	22	24.543	
	<b>Total VARIETAL</b>		<b>25.140</b>	<b>195</b>	<b>497</b>	-	<b>71</b>	<b>31</b>	<b>25.933</b>	
	DULCE NAT. VARIETAL	BLANCO	1.421	-	-	-	-	-	1.421	
		COLOR	3	-	-	-	-	-	3	
	<b>Total DUL. NAT. VARIETAL</b>		<b>1.424</b>	-	-	-	-	-	<b>1.424</b>	
	ESPECIAL "A"	BLANCO	-	-	-	-	-	-	-	
		COLOR	-	-	-	-	-	-	-	
	<b>Total ESPECIAL "A"</b>		-	-	-	-	-	-	-	
	ESPECIAL "B"	BLANCO	33	-	-	-	-	-	33	
		COLOR	-	-	-	-	-	-	-	
	<b>Total ESPECIAL "B"</b>		<b>33</b>	-	-	-	-	-	<b>33</b>	
	ESPECIAL "C"	BLANCO	332	-	-	-	-	-	332	
		COLOR	0,1	-	-	-	-	-	0,1	
	<b>Total ESPECIAL "C"</b>		<b>332</b>	-	-	-	-	-	<b>332</b>	
	ESPUMOSO DEMI-SEC	BLANCO	-	-	-	-	-	-	-	
		COLOR	-	-	-	-	-	-	-	
	<b>Total ESPUMOSO DEMI-SEC</b>		-	-	-	-	-	-	-	
	ESPUMOSO DULCE	BLANCO	-	-	-	-	-	-	-	
		COLOR	-	-	-	-	-	-	-	
	<b>Total ESPUMOSO DULCE</b>		-	-	-	-	-	-	-	
ESPUMOSO SECO (**)	BLANCO	-	-	-	-	-	-	-		
	COLOR	-	-	-	-	-	-	-		
<b>Total ESPUMOSO SECO</b>		-	-	-	-	-	-	-		
GASIFICADO	BLANCO	-	-	-	-	-	-	-		
	COLOR	-	-	-	-	-	-	-		
<b>Total GASIFICADO</b>		-	-	-	-	-	-	-		
COCTEL DE VINO	BLANCO	-	-	-	-	-	-	-		
	COLOR	-	-	-	-	-	-	-		
<b>Total COCTEL VINO</b>		-	-	-	-	-	-	-		
FRISANTE	BLANCO	-	-	-	-	-	-	-		
	COLOR	-	-	-	-	-	-	-		
<b>Total GASIFICADO</b>		-	-	-	-	-	-	-		
ESPUMOSO COMPUESTO	BLANCO	-	-	-	-	-	-	-		
	COLOR	-	-	-	-	-	-	-		
<b>Total VINO COMPUESTO</b>		-	-	-	-	-	-	-		
RITUAL	BLANCO	-	-	-	-	-	-	-		
	COLOR	-	-	-	-	-	-	-		
<b>Total RITUAL</b>		-	-	-	-	-	-	-		
<b>Total Delegación San Martín</b>			<b>112.248</b>	<b>88.459</b>	<b>6.866</b>	-	<b>71</b>	<b>31</b>	<b>207.674</b>	

(\*)OTROS ENVASES: incluye Bidón, Sachet, Acero Inoxidable.- (\*\*)ESPUMOSO SECO: incluye Nature, Brut Nature, Extra Brut, Brut y Esp. Nat. Seco

(\*\*\*)Espumoso Frutado con pulpa sin determinar color

MERCADO INTERNO DE VINOS - OCTUBRE 2024 - Datos provisorios  
Según tipo de vino, color y modalidad de envío - Por delegaciones de Mendoza - En hectólitros

	TIPO DE VINO	COLOR	BOTELLA	TETRA-BRIK	DAMAJUANA	LATA	BAG IN BOX	OTROS*	TOTAL
S A N R A F A E L	VINO	BLANCO	3.778	1.258	407	-	264	-	5.708
		COLOR	17.283	4.805	2.687	-	0,4	-	24.775
	<b>Total VINO</b>		<b>21.061</b>	<b>6.063</b>	<b>3.094</b>	-	<b>264,8</b>	-	<b>30.483</b>
	REGIONAL	BLANCO	-	-	-	-	-	-	-
		COLOR	-	-	-	-	-	-	-
	<b>Total REGIONAL</b>		-	-	-	-	-	-	-
	DULCE NATURAL	BLANCO	346	-	-	-	-	-	346
		COLOR	-	-	-	-	-	-	-
	<b>Total DUL.NATURAL</b>		<b>346</b>	-	-	-	-	-	<b>346</b>
	VARIETAL	BLANCO	476	-	35	-	2	-	513
		COLOR	4.405	-	263	-	25	-	4.693
	<b>Total VARIETAL</b>		<b>4.881</b>	-	<b>298</b>	-	<b>27</b>	-	<b>5.207</b>
	DULCE NAT. VARIETAL	BLANCO	95	-	-	-	-	-	95
		COLOR	14	-	-	-	-	-	14
	<b>Total DUL. NAT. VARIETAL</b>		<b>109</b>	-	-	-	-	-	<b>109</b>
	ESPECIAL "A"	BLANCO	-	-	-	-	-	-	-
		COLOR	-	-	-	-	-	-	-
	<b>Total ESPECIAL "A"</b>		-	-	-	-	-	-	-
	ESPECIAL "B"	BLANCO	-	-	-	-	-	-	-
		COLOR	-	-	-	-	-	-	-
	<b>Total ESPECIAL "B"</b>		-	-	-	-	-	-	-
	ESPECIAL "C"	BLANCO	-	-	-	-	-	-	-
		COLOR	23	-	-	-	-	-	23
	<b>Total ESPECIAL "C"</b>		<b>23</b>	-	-	-	-	-	<b>23</b>
	ESPUMOSO DEMI-SEC	BLANCO	268	-	-	-	-	-	268
		COLOR	-	-	-	-	-	-	-
	<b>Total ESPUMOSO DEMI-SEC</b>		<b>268</b>	-	-	-	-	-	<b>268</b>
	ESPUMOSO DULCE	BLANCO	1.705	-	-	-	-	-	1.705
	COLOR	7	-	-	-	-	-	7	
<b>Total ESPUMOSO DULCE</b>		<b>1.712</b>	-	-	-	-	-	<b>1.712</b>	
ESPUMOSO SECO (**)	BLANCO	5.264	-	-	-	-	-	5.264	
	COLOR	999	-	-	-	-	-	999	
<b>Total ESPUMOSO SECO</b>		<b>6.263</b>	-	-	-	-	-	<b>6.263</b>	
ESPUMOSO FRUTADO (***)	BLANCO	-	-	-	-	-	-	-	
	COLOR	-	-	-	-	-	-	-	
	CON PULPA	-	-	-	-	-	-	-	
<b>Total ESPUMOSO FRUTADO</b>		-	-	-	-	-	-	-	
ESPUMOSO COMPUESTO	BLANCO	463	-	-	-	-	-	463	
	COLOR	-	-	-	-	-	-	-	
<b>Total ESPUM. COMPUESTO</b>		<b>463</b>	-	-	-	-	-	<b>463</b>	
COCTEL DE VINO	BLANCO	-	-	-	-	-	-	-	
	COLOR	-	-	-	-	-	-	-	
<b>Total COCTEL VINO</b>		-	-	-	-	-	-	-	
FRISANTE	BLANCO	40	-	-	-	-	-	40	
	COLOR	-	-	-	-	-	-	-	
<b>Total FRISANTE NATURAL</b>		<b>40</b>	-	-	-	-	-	<b>40</b>	
<b>Total Delegación San Rafael</b>			<b>35.166</b>	<b>6.063</b>	<b>3.392</b>	-	<b>292</b>	-	<b>44.914</b>
G E N E R A L V E A R	VINO	BLANCO	237	629	123	-	-	-	989
		COLOR	659	1.391	1.013	-	-	-	3.063
	<b>Total VINO</b>		<b>896</b>	<b>2.020</b>	<b>1.136</b>	-	-	-	<b>4.052</b>
	VARIETAL	BLANCO	116	-	-	-	-	-	116
		COLOR	2.369	-	24	-	289	5	2.687
	<b>Total VARIETAL</b>		<b>2.485</b>	-	<b>24</b>	-	<b>289</b>	<b>5</b>	<b>2.803</b>
	REGIONAL	BLANCO	-	-	-	-	-	-	-
		COLOR	-	-	-	-	-	-	-
	<b>Total REGIONAL</b>		-	-	-	-	-	-	-
	DULCE NATURAL	BLANCO	79	-	-	-	-	-	79
		COLOR	46	-	-	-	-	1	47
	<b>Total DULCE NATURAL</b>		<b>125</b>	-	-	-	-	<b>1</b>	<b>126</b>
	ESPUMOSO SECO (**)	BLANCO	44	-	-	-	-	-	44
		COLOR	2	-	-	-	-	-	2
	<b>Total ESPUMOSO SECO</b>		<b>45</b>	-	-	-	-	-	<b>45</b>
	DULCE NAT. VARIETAL	BLANCO	124	-	-	-	-	-	124
	COLOR	4	-	-	-	-	-	4	
<b>Total DULCE NATURAL VARIETAL</b>		<b>128</b>	-	-	-	-	-	<b>128</b>	
ESPUMOSO DULCE	BLANCO	4	-	-	-	-	-	4	
	COLOR	-	-	-	-	-	-	-	
<b>Total ESPUMOSO DULCE</b>		<b>4</b>	-	-	-	-	-	<b>4</b>	
ESPECIAL "B"	BLANCO	-	-	-	-	-	-	-	
	COLOR	-	-	-	-	-	-	-	
<b>Total ESPECIAL "B"</b>		-	-	-	-	-	-	-	
<b>Total Delegación Gral.Alvear</b>			<b>3.684</b>	<b>2.020</b>	<b>1.160</b>	-	<b>289</b>	<b>6</b>	<b>7.159</b>
<b>TOTAL MENDOZA</b>			<b>413.284</b>	<b>161.994</b>	<b>15.442</b>	<b>1.069</b>	<b>829</b>	<b>652</b>	<b>593.270</b>

(\*OTROS ENVASES: incluye Bidón, Sachet, Acero Inoxidable.- (\*\*)ESPUMOSO SECO: incluye Nature, Brut Nature, Extra Brut, Brut y Esp. Nat. Seco

(\*\*\*)Espumoso Frutado con pulpa sin determinar color