



**INSTITUTO NACIONAL
DE VITIVINICULTURA**

República Argentina

COMERCIALIZACIÓN DE VINOS MERCADO INTERNO

NOVIEMBRE 2024

(Datos provisorios)

NOTA: Los datos del presente informe son de carácter provisorio y pueden sufrir modificaciones por declaraciones juradas efectuadas fuera de término o por rectificativas que presenten los inscriptos.

Los datos definitivos se publicarán en el anuario correspondiente.

Informe elaborado por Coordinación de Promoción y Asuntos Técnicos

INSTITUTO NACIONAL DE VITIVINICULTURA

Av. San Martín 430 / Ciudad (CP M5500AAR) / Mendoza / Argentina

Tel. 54-261-5216605 - Fax. 54 -261- 5216606 / www.inv.gov.ar

ÍNDICE

1. RESUMEN COMERCIALIZACIÓN MERCADO INTERNO NOVIEMBRE 2024	3
TOTAL PAÍS	4
COMERCIALIZACIÓN MENSUAL	4
COMERCIALIZACIÓN ACUMULADA	5
MENDOZA	6
SAN JUAN	7
LA RIOJA	8
CÓRDOBA	9
SALTA	9
NEUQUÉN	9
RÍO NEGRO	9
CATAMARCA	9
OTRAS PROVINCIAS	9
2. CUADROS Y GRÁFICOS MERCADO INTERNO NOVIEMBRE 2024	9

1. RESUMEN COMERCIALIZACIÓN MERCADO INTERNO NOVIEMBRE 2024

COMERCIALIZACIÓN MENSUAL: NOVIEMBRE 2023/NOVIEMBRE 2024

<u>Vino Fraccionado:</u>	3%
Vino color:	7,5%
Vino blanco:	-7,7%

COMERCIALIZACIÓN ACUMULADA: ENERO-NOVIEMBRE 2023/ENERO-NOVIEMBRE 2024

<u>Vino Fraccionado:</u>	-1,1%
Vino color:	-0,1%
Vino blanco:	-3,6%

VARIACIÓN MENSUAL: OCTUBRE 2024/NOVIEMBRE 2024

<u>Vino Total:</u>	-1,2%
---------------------------	--------------

TOTAL PAÍS

COMERCIALIZACIÓN MENSUAL

Las ventas de vino en el mercado interno durante el mes de NOVIEMBRE 2024 alcanzaron un volumen de 718.280 hl, lo cual evidencia un incremento del 3% con respecto a igual mes del año anterior. El 64,7% corresponde a vinos sin mención varietal, el 28,8% a varietales, el 6,1% a espumosos y el 0,5% a otros vinos (cóctel de vino, gasificado y especial).

Los vinos sin mención varietal aumentaron un 8% y los otros vinos un 8,8%, los varietales disminuyeron un 5,5% y los espumosos un 4,5% con respecto al mismo mes del año anterior.

En relación al color, se observa en el total de ventas, aumento del vino color (+7,5%) y disminución del vino blanco (-7,7%).

SEGÚN TIPO DE VINO Y COLOR - En Hectólitros - NOVIEMBRE 2023-2024

TIPO DE VINO Y COLOR	2023		2024		Var. % 23/24
	Hectólitros	% s/ total	Hectólitros	% s/ total	
Sin Mención Varietal	430.260	61,7	464.782	64,7	8,0
Blanco	139.250	32,4	116.713	25,1	-16,2
Color	291.011	67,6	348.069	74,9	19,6
Varietal	218.593	31,3	206.539	28,8	-5,5
Blanco	25.214	11,5	31.906	15,4	26,5
Color	193.379	88,5	174.633	84,6	-9,7
Espumoso	45.613	6,5	43.548	6,1	-4,5
Blanco	36.559	80,1	36.654	84,2	0,3
Color	7.014	15,4	5.699	13,1	-18,7
S/Determinar	2.040	4,5	1.195	2,7	-41,4
Otros Vinos (*)	3.135	0,4	3.411	0,5	8,8
Blanco	1.504	48,0	1.665	48,8	10,7
Color	1.631	52,0	1.746	51,2	7,1
Total Blanco	202.527	29,0	186.938	26,0	-7,7
Total Color (**)	493.034	70,7	530.147	73,8	7,5
Total Sin Determinar Color	2.040	0,3	1.195,0	0,2	-41,4
TOTAL	697.602	100,0	718.280	100,0	3,0

(*) Otros vinos: cóctel de vino, gasificado y especial

(**) tinto y rosado

Fuente Instituto Nacional de Vitivinicultura.

En el análisis de ventas según tipo de envase, comparando los datos de NOVIEMBRE 2023/NOVIEMBRE 2024, se observa que han aumentado en botella, damajuana, bag in box y otros envases, y han disminuido, tetra brik, y lata.

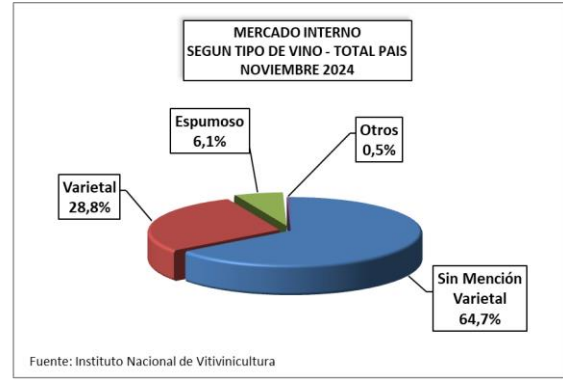
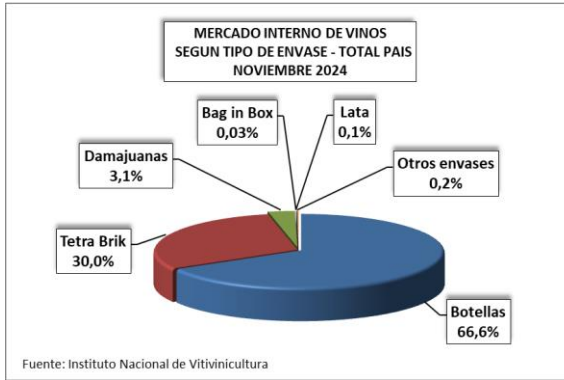
SEGÚN ENVASE UTILIZADO - En Hectólitros - NOVIEMBRE 2023-2024

TIPO DE ENVASE	2023		2024		Var. % 23/24
	Hectólitros	% s/ total	Hectólitros	% s/ total	
Botella	458.244	65,7	478.441	66,6	4,4
. 651 a 750 cm3	360.258	78,6	354.917	74,2	-1,5
Sin Mención Varietal	110.758	30,7	121.687	34,3	9,9
Varietal	201.935	56,1	187.192	52,7	-7,3
Espumoso	44.931	12,5	43.041	12,1	-4,2
Otros Vinos*	2.633	0,7	2.997	0,8	13,8
. 951 a 1000 cm3	5.177	1,1	17.529	3,7	238,6
Sin Mención Varietal	4.535	87,6	10.483	59,8	131,2
Varietal	634	12,3	7.046	40,2	1010,6
Espumoso	-	-	-	-	-
Otros Vinos*	8	0,1	0,4	0,00	-94,7
. 1001 a 1500 cm3	90.739	19,8	104.607	21,9	0,02
Sin Mención Varietal	85.563	94,3	97.655	93,4	14,1
Varietal	5.129	5,7	6.938	6,6	35,3
Espumoso	47	0,1	15	0,01	-68,8
. OtraS Botellas	2.070	0,5	1.388	0,3	-33,0
Tetra Brik	216.104	31,0	215.763	30,0	-0,2
Damajuana	21.031	3,0	22.211	3,1	5,6
Lata	1.829	0,3	493	0,1	-73,0
Bag in Box	277	0,04	955	0,1	244,2
Otros Envases**	117	0,02	417	0,1	257,8
TOTAL	697.602	100,0	718.280	100,0	3,0

(*) Incluye: Gasificado, Especial y Cóctel de vino

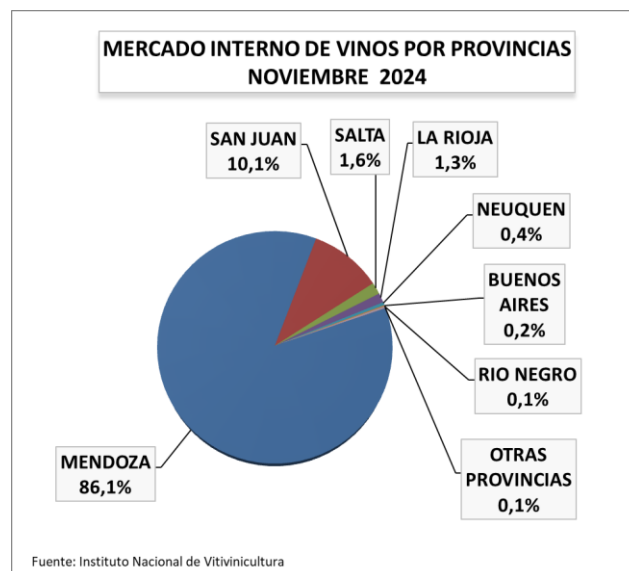
(**) Incluye: Bidón, Sachet y Acero Inoxidable

Fuente Instituto Nacional de Vitivinicultura.



El consumo per cápita del mes de NOVIEMBRE 2024 arroja un valor de 1,53 litros por habitante (población total país), lo cual indica un incremento del 2,1% respecto a igual período del año anterior.

El 86,1% del vino comercializado en NOVIEMBRE 2024 en el mercado interno proviene de Mendoza y el 10,1% de San Juan. La tercera provincia en importancia es Salta, seguida por La Rioja y Neuquén.



COMERCIALIZACIÓN ACUMULADA

La venta de vino acumulada ENERO-NOVIEMBRE 2024 alcanza 7.073.028 hl, manifestando una caída del 1,1% respecto a igual período de 2023. La participación de vinos sin mención varietal es del 66,1%, el 30% corresponde a varietales, 3,6% a espumosos y 0,4% a otros vinos.

Los vinos sin mención varietal aumentaron 0,1%, los vinos varietales 0,6%, los espumosos disminuyeron 27,1% y otros vinos 10% respecto a igual período del año anterior.

Los vinos blancos disminuyeron un 3,6% en el total acumulado de ventas y los vinos color un 0,1% en igual período.

SEGÚN TIPO DE VINO Y COLOR - En Hectólitros - ENERO - NOVIEMBRE 2023-2024

TIPO DE VINO Y COLOR	2023		2024		Var. % 23/24
	Hectólitros	% s/ total	Hectólitros	% s/ total	
Sin Mención Varietal	4.670.146	65,3	4.675.842	66,1	0,1
Blanco	1.364.829	29,2	1.329.260	28,4	-2,6
Color	3.305.317	70,8	3.346.582	71,6	1,2
Varietal	2.105.351	29,4	2.118.905	30,0	0,6
Blanco	287.161	13,6	328.410	15,5	14,4
Color	1.818.190	86,4	1.790.494	84,5	-1,5
Espumoso	346.204	4,8	252.391	3,6	-27,1
Blanco	286.727	82,8	211.178	83,7	-26,3
Color	51.135	14,8	35.296	14,0	-31,0
S/Determinar	8.341	2,4	5.916	2,3	-29,1
Otros Vinos (*)	28.756	0,4	25.891	0,4	-10,0
Blanco	13.169	45,8	12.286	47,5	-6,7
Color	15.587	54,2	13.605	52,5	-12,7
Total Blanco	1.951.886	27,3	1.881.135	26,6	-3,6
Total Color (**)	5.190.229	72,6	5.185.977	73,3	-0,1
Total Sin Determinar Color	8.341	0,1	5.916	0,1	-29,1
TOTAL	7.150.457	100,0	7.073.028	100,0	-1,1

(*) Otros vinos: cóctel de vino, gasificado y especial
(**) tinto y rosado

Fuente Instituto Nacional de Vitivinicultura.

Respecto al tipo de envase, en el acumulado anual de ventas, se manifiesta un aumento en botellas y otros envases y disminución en tetra, damajuanas, lata y bag in box.

SEGÚN ENVASE UTILIZADO - En Hectólitros - ENERO - NOVIEMBRE 2023-2024

TIPO DE ENVASE	2023		2024		Var. % 23/24
	Hectólitros	% s/ total	Hectólitros	% s/ total	
Botella	4.425.987	61,9	4.497.133	63,6	1,6
. 651 a 750 cm3	3.286.972	74,3	3.266.866	72,6	-0,6
Sin Mención Varietal	1.010.838	30,8	1.137.693	34,8	12,5
Varietal	1.917.362	58,3	1.863.067	57,0	-2,8
Espumoso	338.204	10,3	244.684	7,5	-27,7
Otros Vinos*	20.569	0,6	21.421	0,7	4,1
. 951 a 1000 cm3	20.259	0,5	121.576	2,7	500,1
Sin Mención Varietal	14.876	73,4	73.810	60,7	396,2
Varietal	5.375	26,5	47.757	39,3	788,5
Espumoso	-	-	0,02	0,00	-
Otros Vinos*	9	0,04	9	0,01	5,5
. 1001 a 1500 cm3	1.094.547	24,7	1.090.388	24,2	-0,4
Sin Mención Varietal	1.017.281	92,9	1.025.496	94,0	0,8
Varietal	76.906	7,0	64.509	5,9	-16,1
Espumoso	360	0,03	383	0,04	6,4
. OtraS Botellas	24.209	0,5	18.303	0,4	-24,4
Tetra Brik	2.434.990	34,1	2.339.711	33,1	-3,9
Damajuana	249.199	3,5	203.858	2,9	-18,2
Lata	12.474	0,2	9.826	0,1	-21,2
Bag in Box	26.154	0,4	19.447	0,3	-25,6
Otros Envases**	1.654	0,02	3.053	0,04	84,6
TOTAL	7.150.457	100,0	7.073.028	100,0	-1,1

(*) Incluye: Gasificado, Especial y Cóctel de vino

(**) Incluye: Bidón, Sachet y Acero Inoxidable

Fuente Instituto Nacional de Vitivinicultura.

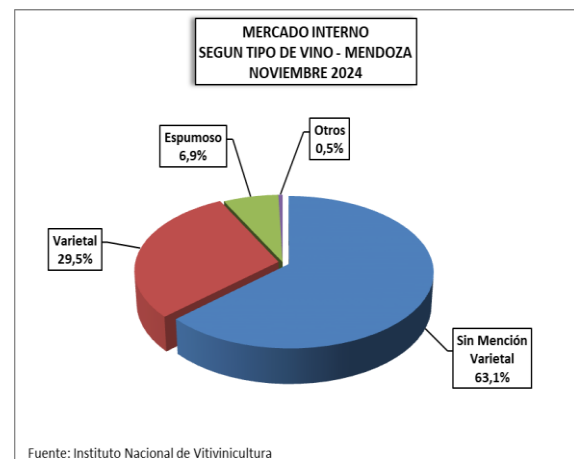
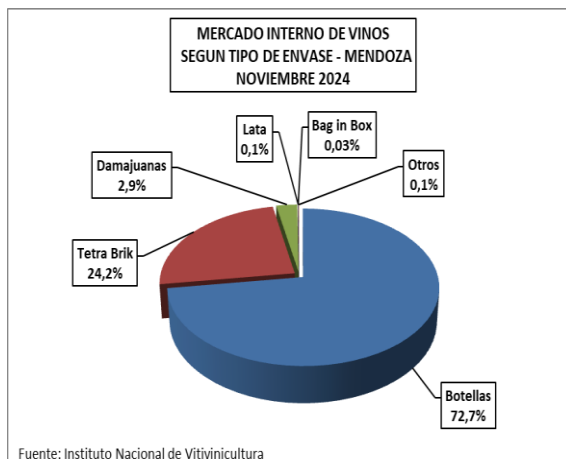
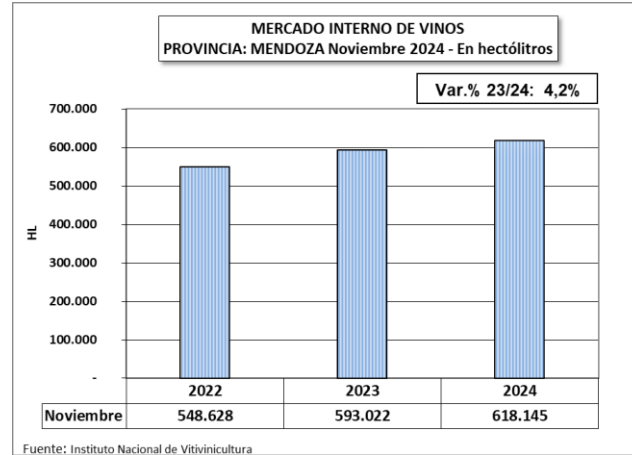
MENDOZA

Las ventas destinadas al mercado interno en NOVIEMBRE 2024 fueron de 618.145 hl, lo que evidencia un aumento del 4,2% con respecto a igual mes del año anterior.

El 63,1% de los vinos comercializados por Mendoza en el mercado interno en NOVIEMBRE fue vino sin mención varietal, el 29,5% vino varietal, el 6,9% vino espumoso y el 0,5% otros vinos.

Aumentaron las ventas de vino sin mención varietal color (+20,6%) y varietal blanco (+37,3%) y disminuyeron los vinos sin mención varietal blanco (-20,7%) y varietal color (-4,8%).

El 72,7% de los vinos vendidos en NOVIEMBRE 2024 corresponde a botellas, el 24,2% a envases multilaminados, el 2,9% a damajuanas, el 0,1% a lata y el 0,03% a bag in box.



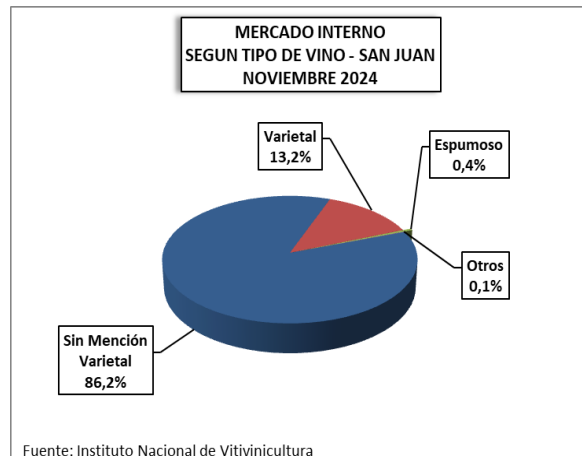
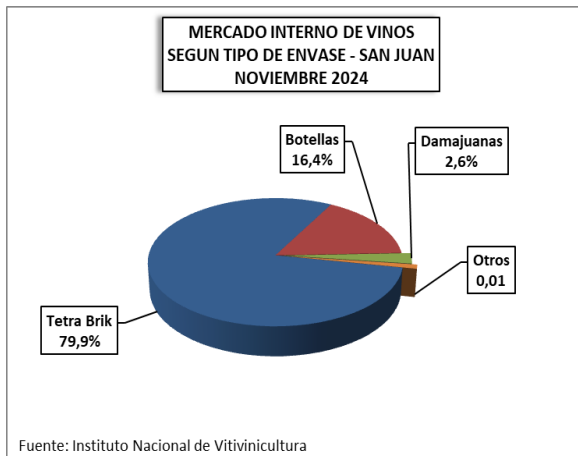
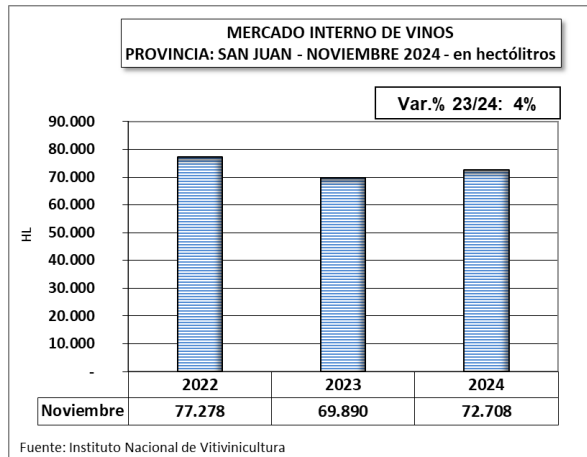
El volumen vendido por Mendoza en el mercado interno acumulado de ENERO-NOVIEMBRE 2024 manifiesta un incremento del 0,3% comparado con el 2023. Se observa un aumento de las ventas de vinos sin mención varietal color (+2,7%), varietal blanco (+13,9%) y varietal color (+1,2%) y disminución en sin mención varietal blanco (+1,3%).

SAN JUAN

El total de vino comercializado en el mercado interno por San Juan asciende a 72.708 hl, lo que indica un incremento del 4% respecto al mes de NOVIEMBRE del año 2023.

El 86,2% del volumen enviado a mercado interno corresponde a vinos sin mención varietal, un 23,1% mayor que el mismo mes del año anterior. El vino varietal, tuvo una participación del 13,2% en el total comercializado y una caída del 47,5% en las ventas.

El 79,9% de las ventas corresponde a envases multilaminados. Le siguen en importancia las botellas con el 16,4%, damajuanas con el 2,6% y otros envases con el 0,01%.



El volumen comercializado en el período ENERO – NOVIEMBRE de 2024 fue un 5,9% menor a igual período del año anterior. Se observa un aumento en vinos sin mención varietal color (+4,2%) y varietal blanco (+20,8%) y disminución de las ventas de vino sin mención varietal blanco (-11,7%) y varietal color (-24%).

LA RIOJA

Las ventas en el mercado interno en NOVIEMBRE 2024 totalizaron 9.427 hl, lo cual manifiesta una disminución del 36,3% con respecto al mismo mes del año 2023.

El 75,8% de lo comercializado fue tetra brik, el 23,4% botella y el 0,8% damajuanas.

El 65,6% del volumen corresponde a vino regional, el 20,4% a vino varietal y el 14,1% a vino sin mención varietal.

CÓRDOBA

Las ventas en el mercado interno en NOVIEMBRE 2024 fueron de 182 hl, lo que indica una caída del 60,4% con respecto al mismo mes del año 2023.

El 100% de lo comercializado fue en botellas.

El vino varietal participó con el 68,5% de las ventas, el vino sin mención varietal 20,2%, los especiales 5,5% y los espumosos 5,8%.

SALTA

Las ventas en el mercado interno de Salta en NOVIEMBRE 2024 fueron de 11.823 hl, con un aumento del 0,4% con respecto al mismo mes del año 2023.

Las ventas en botellas participaron con el 78,8%, las damajuanas con el 14,6% y el tetra brik con el 6,6%.

Respecto al tipo de vino comercializado, se observa que el 78,5% corresponde a vino varietal, el 18,2% a vino sin mención varietal, el 3,2% a vino regional y 0,1% espumoso.

NEUQUÉN

Las ventas en el mercado interno de Neuquén en NOVIEMBRE 2024 fueron de 3.219 hl, un 32,7% menores a las ocurridas en igual período del año anterior.

El 100% de lo comercializado corresponde a botellas.

El 71% del volumen fue vino varietal, el 12,8% vino sin mención varietal y el 16,2% vino espumoso.

RÍO NEGRO

Las ventas en el mercado interno de esta provincia en NOVIEMBRE 2024 fueron de 947 hl, lo que revela una disminución del 26,3% respecto al mismo mes del año 2023.

Las ventas en botellas representaron el 68,1% del total y las damajuanas el 31,8%.

El 73,9% del volumen vendido corresponde a vino varietal, el 25,7% a vino sin mención varietal y el 0,3% vino espumoso.

CATAMARCA

El volumen comercializado en el mercado interno fue de 162 hl lo que representó una caída del 33,2% con respecto a NOVIEMBRE del año 2023.

El 100% del total de ventas corresponde a botellas.

El 99,6% del total comercializado en el mercado interno fue vino varietal y el 0,4% especial.

OTRAS PROVINCIAS

Las provincias de Buenos Aires, La Pampa, Tucumán, Entre Ríos, Jujuy, Chubut y San Luis comercializaron un total de 1.667 hl en el mercado interno, un 24,7% mayor que en el mismo mes del año anterior.

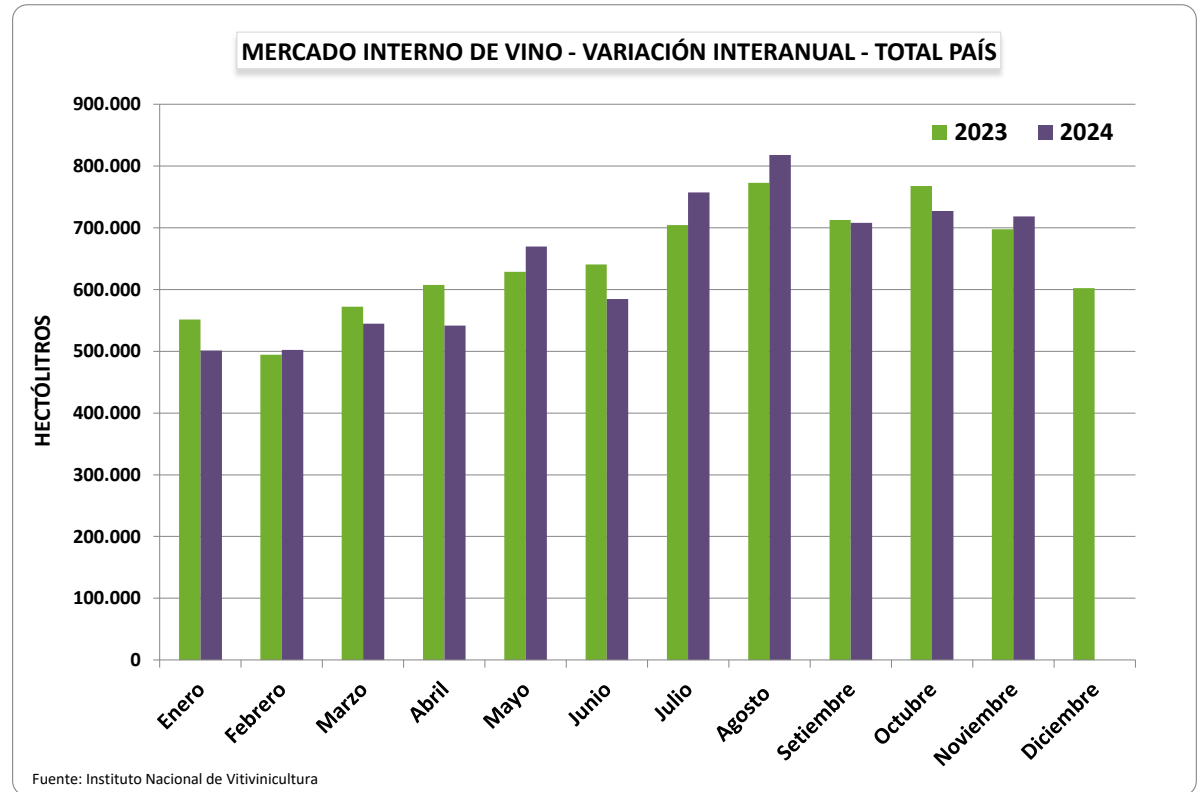
El 68,7% correspondió a botellas y el 31,3% a damajuanas.

El 74,2% del volumen comercializado correspondió a vino sin mención varietal, el 23,7% a vino varietal, el 1,6% a espumosos y el 0,5% a regional.

2. CUADROS Y GRÁFICOS MERCADO INTERNO NOVIEMBRE 2024

MERCADO INTERNO DE VINO POR MES - VARIACIÓN INTERANUAL 2023-2024 - En hectólitros - Datos Provisorios

MESES	TOTAL PAIS		
	2023	2024	Var. % 23/24
Total 11 meses	7.150.457	7.073.028	-1,1
Promedio mensual	650.042	643.003	-1,1
Enero	551.471	501.346	-9,1
Febrero	494.455	502.229	1,6
Marzo	572.269	544.797	-4,8
Abril	607.348	541.632	-10,8
Mayo	628.854	669.588	6,5
Junio	640.703	584.538	-8,8
Julio	704.555	757.497	7,5
Agosto	772.666	817.825	5,8
Setiembre	712.689	708.191	-0,6
Octubre	767.846	727.105	-5,3
Noviembre	697.602	718.280	3,0
Diciembre	602.144	-	
TOTAL ANUAL	7.752.601		
VARIACIÓN MENSUAL OCTUBRE-NOVIEMBRE	-9,1	-1,2	



MERCADO INTERNO DE VINO POR MES POR PROVINCIAS - VARIACIÓN INTERANUAL 2023-2024 - En hectólitros - Datos Provisorios

MESES	MENDOZA			SAN JUAN			LA RIOJA			SALTA			NEUQUÉN			CÓRDOBA			RIO NEGRO			CATAMARCA		
	2023	2024	Var. % 23/24	2023	2024	Var. % 23/24	2023	2024	Var. % 23/24	2023	2024	Var. % 23/24	2023	2024	Var. % 23/24	2023	2024	Var. % 23/24	2023	2024	Var. % 23/24	2023	2024	Var. % 23/24
Total 11 meses	5.947.708	5.965.430	0,3	835.274	786.170	-5,9	157.092	127.436	-18,9	130.786	120.711	-7,7	43.103	36.372	-15,6	6.247	5.788	-7,3	12.624	11.283	-10,6	2.455	2.592	5,6
Promedio mensual	540.701	542.312	0,3	75.934	71.470	-5,9	14.281	11.585	-18,9	11.890	10.974	-7,7	3.918	3.307	-15,6	568	526	-7,3	1.148	1.026	-10,6	223	236	5,6
Enero	467.390	423.855	-9,3	55.500	47.724	-14,0	14.287	17.780	24,5	7.697	7.319	-4,9	3.622	2.455	-32,2	587	456	-22,3	1.085	746	-31,3	131	84	-35,4
Febrero	419.860	428.131	2,0	48.331	49.056	1,5	11.806	12.777	8,2	8.938	6.780	-24,1	2.853	2.189	-23,3	588	522	-11,1	943	1.071	13,6	31	276	792,7
Marzo	476.454	466.471	-2,1	64.252	53.973	-16,0	14.284	10.496	-26,5	11.579	8.511	-26,5	3.066	2.893	-5,7	315	677	114,5	1.035	738	-28,8	82	337	309,9
Abril	466.089	446.386	-4,2	107.342	68.724	-36,0	16.878	10.662	-36,8	10.586	9.789	-7,5	3.373	3.147	-6,7	756	459	-39,3	1.196	1.000	-16,4	223	181	-18,6
Mayo	526.125	562.497	6,9	73.316	77.447	5,6	12.967	12.225	-5,7	10.043	10.605	5,6	3.474	3.894	12,1	565	438	-22,4	1.039	1.045	0,6	220	212	-4,0
Junio	521.239	477.766	-8,3	83.156	78.236	-5,9	20.035	12.459	-37,8	8.895	8.461	-4,9	3.894	3.992	2,5	444	460	3,7	1.147	1.105	-3,6	134	416	210,8
Julio	573.520	628.853	9,6	96.105	94.921	-1,2	11.665	10.755	-7,8	16.221	15.034	-7,3	3.825	3.946	3,2	460	842	83,3	1.172	1.043	-11,0	298	258	-13,6
Agosto	651.787	684.252	5,0	82.366	94.159	14,3	15.379	13.073	-15,0	14.655	17.996	22,8	4.449	3.869	-13,0	700	750	7,2	1.404	1.274	-9,3	474	409	-13,8
Setiembre	599.185	606.415	1,2	76.210	70.393	-7,6	14.900	9.432	-36,7	14.201	13.803	-2,8	4.190	3.565	-14,9	768	747	-2,7	993	1.096	10,4	465	116	-75,1
Octubre	653.034	622.658	-4,7	78.807	78.827	0,03	10.081	8.350	-17,2	16.196	10.591	-34,6	5.578	3.206	-42,5	604	254	-58,0	1.325	1.219	-8,0	154	142	-8,0
Noviembre	593.022	618.145	4,2	69.890	72.708	4,0	14.810	9.427	-36,3	11.776	11.823	0,4	4.779	3.219	-32,7	460	182	-60,4	1.284	947	-26,3	243	162	-33,2
Diciembre	503.425			71.155			12.593			9.146			2.579			676			1.170			130		
TOTAL a Noviembre	5.947.708	5.965.430	-4	835.274	786.170	-59	157.092	127.436	-151	130.786	120.711	-84	43.103	36.372	-121	6.247	5.788	53	12.624	11.283	-84	2.455	2.592	1.145

MESES	BUENOS AIRES			TUCUMÁN			LA PAMPA			SAN LUIS			ENTRE RIOS			JUJUY			CHUBUT			SANTA CRUZ		
	2023	2024	Var. % 23/24	2023	2024	Var. % 23/24	2023	2024	Var. % 23/24	2023	2024	Var. % 23/24	2023	2024	Var. % 23/24	2023	2024	Var. % 23/24	2023	2024	Var. % 23/24	2023	2024	Var. % 23/24
Total 11 meses	9.875	12.778	29,4	961	1.014	5,5	1.258	1.079	-14,2	1.272	732	-42,4	701	550	-21,6	961	741	-22,9	139	346	148,9	-	7	-
Promedio mensual	898	1.162	29,4	87	92	5,5	114	98	-14,2	116	67	-42,4	64	50	-21,6	87	67	-22,9	13	31	148,9	-	1	-
Enero	650	678	4,2	66	33	-49,9	64	43	-32,9	44	0,1	-99,9	112	71	-36,6	218	47	-78,4	20	55	179	-	-	-
Febrero	842	1.063	26,3	65	161	146,0	56	28	-49,3	51	84	64,3	56	57	1,6	27	27	-0,2	9	8	-3,2	-	-	-
Marzo	618	493	-20,2	56	23	-59,2	234	16	-93,0	159	75	-53,1	72	36	-50,2	31,7	48	50,7	30	12	-60,4	-	-	-
Abril	572	673	17,7	33	284	763,8	103	168	62,5	75	62	-17,1	63	46	-26,4	52	46	-11,2	6	4	-31,2	-	-	-
Mayo	797	876	10,0	156	206	31,7	67	36	-46,6	26	43	68,1	32	40	22,3	19,9	22	10,9	6	2	-68,6	-	-	-
Junio	1.291	1.349	4,5	202	46	-77,4	11	154	1.347	150	39	-74,4	63	12	-80,2	37	29	-23,5	5	7	35,1	-	7	-
Julio	871	1.585	81,9	43	40	-8,3	89	84	-6,0	155	60	-61,2	94	42	-55,1	35	30	-14,4	1	6	581,5	-	-	-
Agosto	932	1.504	61,5	208	75	-63,7	74	154	108,4	80	138	71,5	53	46	-13,1	94	122	29,8	11	3	-67,3	-	-	-
Setiembre	1.186	1.972	66,3	77	99	28,8	183	175	-4,2	135	15	-88,6	60	56	-6,2	96	126	30,8	40	183	360,0	-	-	-
Octubre	1.406	1.391	-1,1	11	24	126,1	228	49	-78,3	310	76	-75,5	41	85	108,3	63	191	201,1	9	41	378,2	-	-	-
Noviembre	710	1.193	68,0	44	24	-46,7	149	172	15,5	87	141	62,3	57	59	3,4	286	53	-81,3	4	25,4	571,7	-	-	-
Diciembre	713			83			287			38			34			112			2			-		
TOTAL a Noviembre	9.875	12.778	29,4	961	1.014	5,5	1.258	1.079	-14,2	1.272	732	-42,4	701	550	-21,6	961	741	-22,9	139	346	148,9	-	7	-

Fuente: Instituto Nacional de Vitivinicultura

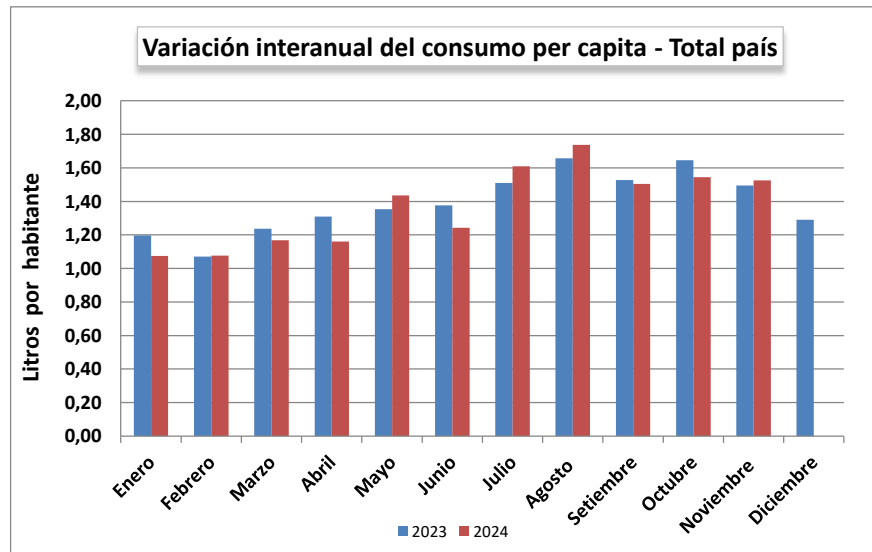
CONSUMO ESTIMADO PER CAPITA - COMPARATIVO MENSUAL - AÑO 2024

MESES	Estimación con Población Total (litros)		
	2023	2024	Var. % 23/24
Total 11 meses	13,89	13,55	-2,4
Promedio mensual	1,39	1,36	-2,4
Enero	1,20	1,07	-10,3
Febrero	1,07	1,08	0,5
Marzo	1,24	1,17	-5,6
Abril	1,31	1,16	-11,4
Mayo	1,35	1,44	6,0
Junio	1,38	1,24	-9,8
Julio	1,51	1,61	6,6
Agosto	1,66	1,74	4,9
Setiembre	1,53	1,50	-1,5
Octubre	1,65	1,54	-6,1
Noviembre	1,50	1,53	2,1
Diciembre	1,29		

Evolución anual 2005 al 2023

AÑOS	Consumo anual (litros per cápita)
2005	29,2
2006	29,2
2007	29,1
2008	27,8
2009	26,7
2010	24,9
2011	25,0
2012	25,1
2013	25,6
2014	23,3
2015	23,8
2016	21,6
2017	20,2
2018	18,8
2019	19,7
2020	20,7
2021	18,2
2022	18,0
2023	16,7

Estimado con población total



Fuente: Instituto Nacional de Vitivinicultura

MERCADO INTERNO DE VINOS POR TIPO DE VINO Y COLOR
TOTAL PAÍS - En hectólitros
COMPARATIVO MENSUAL 2023-2024 - Datos Provisorios

Mes	SIN MENCION VARIETAL									VARIETAL								
	BLANCO			COLOR			TOTAL			BLANCO			COLOR			TOTAL		
	2023	2024	Var% 23/24	2023	2024	Var% 23/24	2023	2024	Var% 23/24	2023	2024	Var% 23/24	2023	2024	Var% 23/24	2023	2024	Var% 23/24
Enero	123.834	119.548	-3,5	262.975	243.832	-7,3	386.809	363.380	-6,1	20.261	22.999	13,5	123.621	98.056	-20,7	143.882	121.055	-15,9
Febrero	110.798	103.620	-6,5	228.610	246.969	8,0	339.408	350.590	3,3	18.831	17.882	-5,0	119.731	121.405	1,4	138.562	139.286	0,5
Marzo	127.388	145.931	14,6	253.437	234.755	-7,4	380.825	380.686	-0,0	19.797	18.684	-5,6	148.824	128.305	-13,8	168.621	146.989	-12,8
Abril	158.848	136.035	-14,4	255.360	211.503	-17,2	414.209	347.538	-16,1	23.863	25.979	8,9	145.111	153.896	6,1	168.974	179.876	6,5
Mayo	143.311	124.290	-13,3	246.257	264.846	7,5	389.567	389.136	-0,1	27.757	51.193	84,4	177.876	212.442	19,4	205.633	263.635	28,2
Junio	89.083	105.534	18,5	340.253	303.538	-10,8	429.336	409.072	-4,7	25.719	22.744	-11,6	153.909	136.491	-11,3	179.627	159.235	-11,4
Julio	91.979	117.683	27,9	381.672	397.205	4,1	473.652	514.888	8,7	32.734	32.739	0,0	166.744	188.701	13,2	199.478	221.439	11,0
Agosto	103.076	146.322	42,0	386.502	409.693	6,0	489.578	556.016	13,6	30.757	38.150	24,0	206.449	194.060	-6,0	237.206	232.209	-2,1
Septiembre	118.432	100.603	-15,1	322.828	334.247	3,5	441.261	434.850	-1,5	38.447	36.904	-4,0	187.494	194.883	3,9	225.941	231.787	2,6
Octubre	158.829	112.981	-28,9	336.412	351.924	4,6	495.241	464.904	-6,1	23.781	29.232	22,9	195.052	187.624	-3,8	218.833	216.856	-0,9
Noviembre	139.250	116.713	-16,2	291.011	348.069	19,6	430.260	464.782	8,0	25.214	31.906	26,5	193.379	174.633	-9,7	218.593	206.539	-5,5
Diciembre	130.292	-	-	275.994	-	-	406.287	-	-	27.596	-	-	139.328	-	-	166.924	-	-
Total a noviembre	1.364.829	1.329.260	-2,6	3.305.317	3.346.582	1,2	4.670.146	4.675.842	0,1	287.161	328.410	14,4	1.818.190	1.790.494	-1,5	2.105.351	2.118.905	0,6

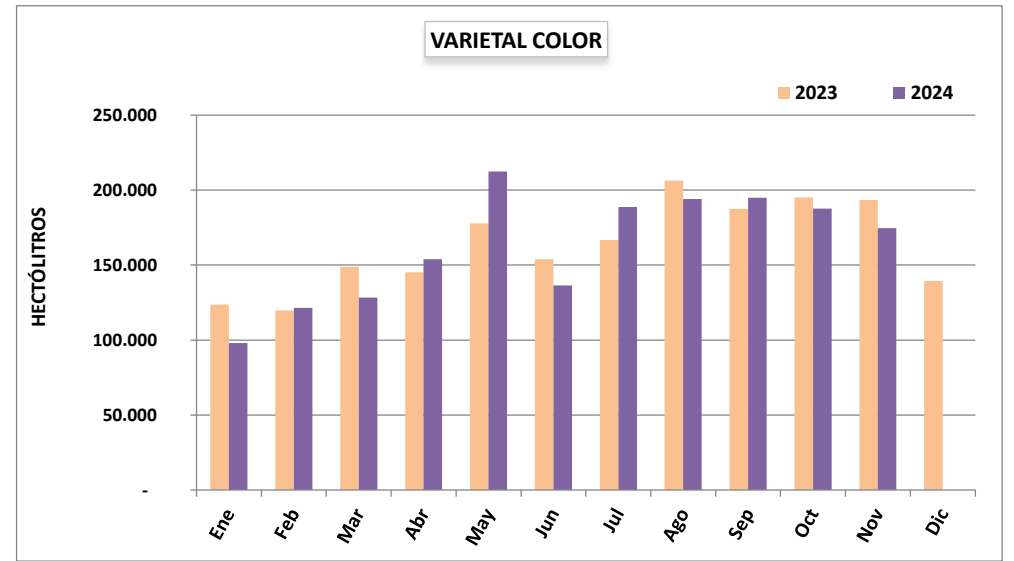
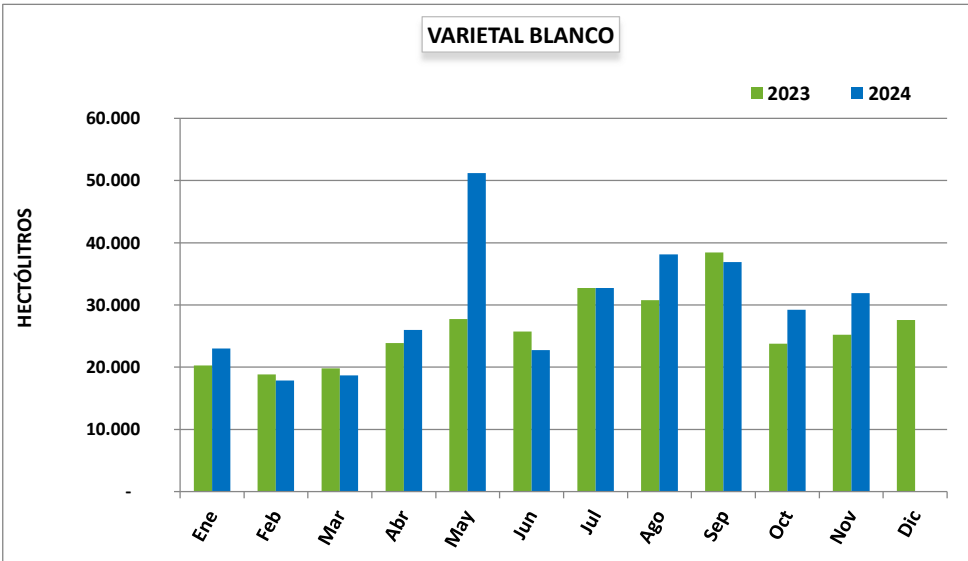
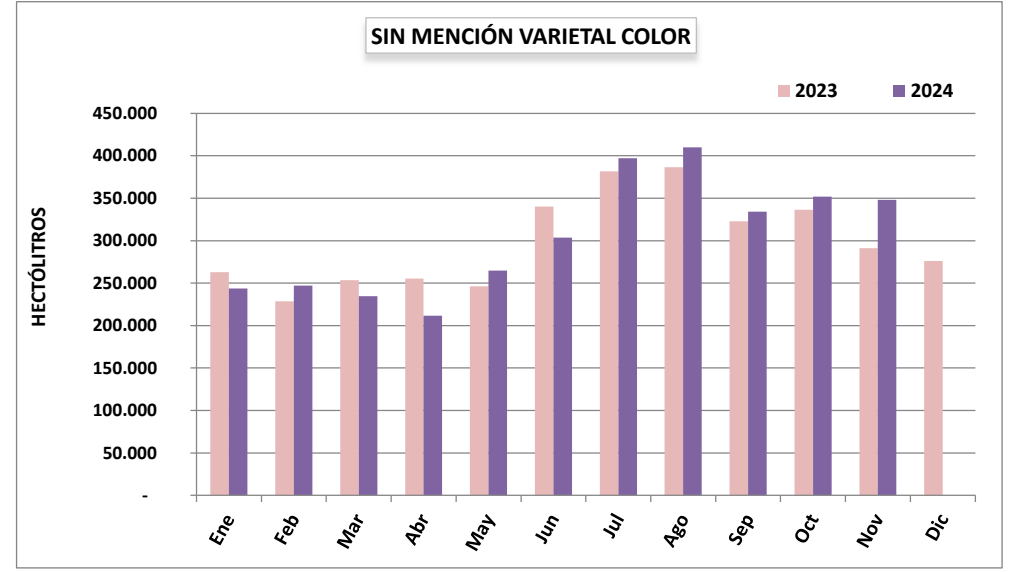
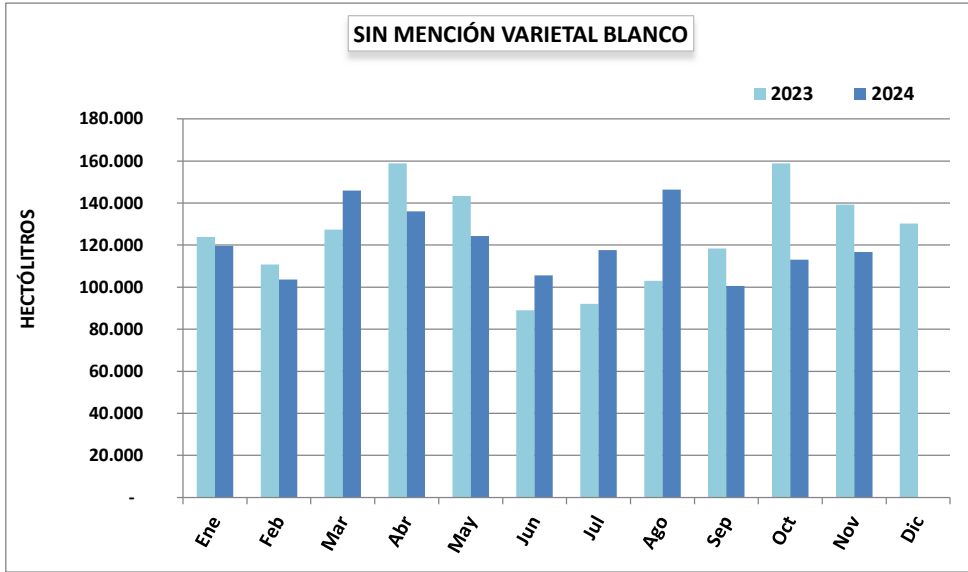
Fuente: Intituto Nacional de Vitivinicultura

Mes	OTROS VINOS*									TOTAL POR COLOR**								
	BLANCO			COLOR			TOTAL			BLANCO			COLOR			TOTAL		
	2023	2024	Var% 23/24	2023	2024	Var% 23/24	2023	2024	Var% 23/24	2023	2024	Var% 23/24	2023	2024	Var% 23/24	2023	2024	Var% 23/24
Enero	17.374	13.531	-22,1	3.406	3.381	-0,8	20.780	16.912	-18,6	161.469	156.077	-3,3	390.002	345.269	-11,5	551.471	501.346	-9,1
Febrero	13.833	10.321	-25,4	2.116	1.870	-11,6	15.949	12.191	-23,6	143.462	131.822	-8,1	350.458	370.244	5,6	493.919	502.067	1,6
Marzo	19.324	13.588	-29,7	2.898	2.917	0,7	22.222	16.505	-25,7	166.509	178.203	7,0	405.159	365.977	-9,7	571.668	544.180	-4,8
Abril	18.359	12.105	-34,1	5.806	2.114	-63,6	24.165	14.215	-41,2	201.071	174.119	-13,4	406.277	367.513	-9,5	607.348	541.632	-10,8
Mayo	28.153	13.709	-51,3	5.500	3.108	-43,5	33.654	16.817	-50,0	199.221	189.192	-5,0	429.633	480.396	11,8	628.854	669.588	6,5
Junio	25.687	11.809	-54,0	5.365	4.422	-17,6	31.052	16.231	-47,7	140.488	140.086	-0,3	499.527	444.451	-11,0	640.016	584.538	-8,7
Julio	23.464	16.348	-30,3	6.592	3.913	-40,6	30.056	20.261	-32,6	148.177	166.769	12,5	555.008	589.819	6,3	703.185	756.589	7,6
Agosto	36.231	22.677	-37,4	8.121	5.463	-32,7	44.352	28.139	-36,6	170.064	207.149	21,8	601.072	609.216	1,4	771.136	816.364	5,9
Septiembre	37.339	33.308	-10,8	8.148	7.708	-5,4	45.487	41.016	-9,8	194.219	170.815	-12,1	518.470	536.838	3,5	712.689	707.653	-0,7
Octubre	42.069	37.590	-10,6	10.125	6.559	-35,2	52.194	44.149	-15,4	224.680	179.802	-20,0	541.588	546.106	0,8	766.269	725.909	-5,3
Noviembre	38.063	38.319	0,7	8.645	7.446	-13,9	46.708	45.764	-2,0	202.527	186.938	-7,7	493.034	530.147	7,5	695.562	717.085	3,1
Diciembre	23.968	-	-	4.966	-	-	28.934	-	-	181.857	-	-	420.288	-	-	602.144	-	-
Total a noviembre	299.896	223.302	-25,5	66.723	48.901	-26,7	366.619	272.200	-25,8	1.951.886	1.880.973	-3,6	5.190.229	5.185.977	-0,1	7.142.116	7.066.950	-1,1

* OTROS VINOS: incluye vinos espumosos, especiales, frisantes, gasificados, cóctel de vino y vino ritual. No incluye espumosos frutados con pulpas sin determinar color

** TOTAL POR COLOR: no incluye vinos "sin determinar color"

MERCADO INTERNO DE VINOS POR TIPO DE VINO Y COLOR - TOTAL PAÍS
COMPARATIVO MENSUAL 2023-2024 - Datos Provisorios



Fuente: Intituto Nacional de Vitivinicultura

MERCADO INTERNO DE VINOS POR TIPO DE VINO Y COLOR
MENDOZA - En hectólitros
COMPARATIVO MENSUAL 2023-2024 - Datos Provisorios

MES	SIN MENCION VARIETAL									VARIETAL								
	BLANCO			COLOR			TOTAL			BLANCO			COLOR			TOTAL		
	2023	2024	Var% 23/24	2023	2024	Var% 23/24	2023	2024	Var% 23/24	2023	2024	Var% 23/24	2023	2024	Var% 23/24	2023	2024	Var% 23/24
Enero	98.620	94.150	-4,5	224.642	208.066	-7,4	323.262	302.216	-6,5	17.265	18.887	9,4	106.776	86.214	-19,3	124.041	105.101	-15,3
Febrero	89.559	79.892	-10,8	197.776	220.867	11,7	287.335	300.759	4,7	14.625	14.114	-3,5	101.898	101.393	-0,5	116.523	115.508	-0,9
Marzo	91.363	122.630	34,2	221.507	201.957	-8,8	312.870	324.587	3,7	16.464	13.785	-16,3	124.656	111.523	-10,5	141.120	125.308	-11,2
Abril	96.020	116.481	21,3	204.639	170.857	-16,5	300.659	287.338	-4,4	18.120	13.711	-24,3	123.667	131.526	6,4	141.787	145.237	2,4
Mayo	119.473	101.201	-15,3	203.534	214.466	5,4	323.008	315.667	-2,3	23.085	45.463	96,9	146.673	184.980	26,1	169.758	230.443	35,7
Junio	76.779	79.167	3,1	268.442	254.654	-5,1	345.221	333.821	-3,3	20.662	17.843	-13,6	124.762	110.341	-11,6	145.423	128.184	-11,9
Julio	68.222	94.604	38,7	311.359	328.543	5,5	379.581	423.147	11,5	23.199	24.084	3,8	139.846	161.163	15,2	163.045	185.247	13,6
Agosto	89.333	116.709	30,6	324.143	346.624	6,9	413.476	463.333	12,1	24.135	29.110	20,6	169.160	162.785	-3,8	193.295	191.896	-0,7
Septiembre	91.484	76.886	-16,0	275.935	286.507	3,8	367.419	363.393	-1,1	30.093	28.534	-5,2	157.226	173.866	10,6	187.318	202.400	8,1
Octubre	137.396	86.887	-36,8	281.411	305.492	8,6	418.807	392.379	-6,3	16.679	22.903	37,3	165.981	163.357	-1,6	182.660	186.260	2,0
Noviembre	114.821	90.999	-20,7	247.991	299.138	20,6	362.812	390.137	7,5	18.599	25.537	37,3	164.397	156.512	-4,8	182.996	182.049	-0,5
Diciembre	103.730			226.350			330.080			22.585			122.501			145.086		
Total a noviembre	1.073.071	1.059.605	-1,3	2.761.378	2.837.172	2,7	3.834.449	3.896.777	1,6	222.925	253.972	13,9	1.525.041	1.543.661	1,2	1.747.966	1.797.633	2,8

Fuente: Intituto Nacional de Vitivinicultura

Mes	OTROS VINOS*									TOTAL POR COLOR**								
	BLANCO			COLOR			TOTAL			BLANCO			COLOR			TOTAL		
	2023	2024	Var% 23/24	2023	2024	Var% 23/24	2023	2024	Var% 23/24	2023	2024	Var% 23/24	2023	2024	Var% 23/24	2023	2024	Var% 23/24
Enero	16.915	13.294	-21,4	3.172	3.243	2,2	20.087	16.537	-17,7	132.800	126.332	-4,9	334.590	297.523	-11,1	467.390	423.855	-9,3
Febrero	13.640	10.130	-25,7	1.826	1.735	-5,0	15.466	11.865	-23,3	117.825	104.136	-11,6	301.500	323.996	7,5	419.325	428.131	2,1
Marzo	19.158	13.230	-30,9	2.706	2.729	0,9	21.864	15.959	-27,0	126.985	149.645	17,8	348.869	316.210	-9,4	475.854	465.855	-2,1
Abril	18.011	11.818	-34,4	5.632	1.993	-64,6	23.643	13.811	-41,6	132.151	142.010	7,5	333.938	304.376	-8,9	466.089	446.386	-4,2
Mayo	27.943	13.348	-52,2	5.416	3.040	-43,9	33.359	16.388	-50,9	170.502	160.011	-6,2	355.624	402.486	13,2	526.125	562.497	6,9
Junio	24.909	11.432	-54,1	4.999	4.329	-13,4	29.908	15.761	-47,3	122.350	108.442	-11,4	398.202	369.325	-7,3	520.552	477.766	-8,2
Julio	23.127	15.714	-32,1	6.399	3.837	-40,0	29.526	19.550	-33,8	114.547	134.401	17,3	457.604	493.543	7,9	572.151	627.944	9,8
Agosto	35.508	22.366	-37,0	7.979	5.196	-34,9	43.487	27.562	-36,6	148.976	168.185	12,9	501.282	514.606	2,7	650.258	682.791	5,0
Septiembre	36.450	32.548	-10,7	7.999	7.537	-5,8	44.449	40.084	-9,8	158.026	137.968	-12,7	441.159	467.909	6,1	599.185	605.877	1,1
Octubre	40.234	36.612	-9,0	9.756	6.210	-36,3	49.989	42.822	-14,3	194.309	146.402	-24,7	457.148	475.059	3,9	651.456	621.461	-4,6
Noviembre	36.929	37.538	1,6	8.245	7.226	-12,4	45.174	44.764	-0,9	170.349	154.074	-9,6	420.633	462.876	10,0	590.982	616.950	4,4
Diciembre	23.469			4.790			28.259	-		149.784	-		353.641	-		503.425	-	
Total a noviembre	292.824	218.029	-25,5	64.128	47.076	-26,6	356.952	265.105	-25,7	1.588.820	1.531.606	-3,6	4.350.547	4.427.908	1,8	5.939.367	5.959.514	0,3

* OTROS VINOS: incluye vinos espumosos, especiales, frisantes, gasificados, cóctel de vino y vino ritual. No incluye espumosos frutados con pulpas sin determinar color

** TOTAL POR COLOR: no incluye vinos "sin determinar color"

MERCADO INTERNO DE VINOS POR TIPO DE VINO Y COLOR
SAN JUAN - En hectólitros
COMPARATIVO MENSUAL 2023-2024 - Datos Provisorios

Mes	SIN MENCION VARIETAL									VARIETAL								
	BLANCO			COLOR			TOTAL			BLANCO			COLOR			TOTAL		
	2023	2024	Var% 23/24	2023	2024	Var% 23/24	2023	2024	Var% 23/24	2023	2024	Var% 23/24	2023	2024	Var% 23/24	2023	2024	Var% 23/24
Enero	19.759	12.124	-38,6	24.434	26.324	7,7	44.192	38.448	-13,0	929	2.501	169,1	10.303	6.518	-36,7	11.232	9.019	-19,7
Febrero	17.950	17.040	-5,1	18.183	19.800	8,9	36.132	36.841	2,0	1.066	1.353	27,0	10.766	10.683	-0,8	11.831	12.036	1,7
Marzo	29.521	15.816	-46,4	19.940	26.913	35,0	49.462	42.729	-13,6	587	1.805	207,5	14.025	9.084	-35,2	14.612	10.890	-25,5
Abril	55.381	17.588	-68,2	38.595	34.406	-10,9	93.976	51.994	-44,7	1.922	4.482	133,2	11.217	12.011	7,1	13.139	16.493	25,5
Mayo	19.205	18.653	-2,9	31.527	42.368	34,4	50.733	61.021	20,3	1.669	1.921	15,1	20.764	14.284	-31,2	22.433	16.205	-27,8
Junio	8.280	20.987	153,5	52.029	41.178	-20,9	60.308	62.165	3,1	2.241	1.600	-28,6	19.968	14.087	-29,5	22.209	15.687	-29,4
Julio	19.353	20.528	6,1	58.340	55.884	-4,2	77.694	76.412	-1,6	3.048	2.403	-21,2	15.028	15.555	3,5	18.075	17.958	-0,6
Agosto	10.476	22.225	112,2	46.600	52.667	13,0	57.076	74.891	31,2	1.806	1.563	-13,5	23.111	17.401	-24,7	24.917	18.964	-23,9
Septiembre	21.579	18.872	-12,5	33.642	38.901	15,6	55.221	57.772	4,6	2.419	1.741	-28,0	18.156	10.458	-42,4	20.575	12.199	-40,7
Octubre	16.593	23.349	40,7	44.767	37.676	-15,8	61.360	61.025	-0,5	1.952	2.551	30,7	14.233	14.369	1,0	16.185	16.920	4,5
Noviembre	19.783	22.840	15,5	31.128	39.846	28,0	50.911	62.686	23,1	2.139	1.968	-8,0	16.162	7.639	-52,7	18.301	9.607	-47,5
Diciembre	18.900			42.128			61.028	-		1.171			8.735			9.906	-	
Total a noviembre	237.880	210.021	-11,7	399.184	415.962	4,2	637.064	625.984	-1,7	19.778	23.889	20,8	173.732	132.088	-24,0	193.509	155.977	-19,4

Fuente: Intituto Nacional de Vitivinicultura

Mes	OTROS VINOS*									TOTAL POR COLOR**								
	BLANCO			COLOR			TOTAL			BLANCO			COLOR			TOTAL		
	2023	2024	Var% 23/24	2023	2024	Var% 23/24	2023	2024	Var% 23/24	2023	2024	Var% 23/24	2023	2024	Var% 23/24	2023	2024	Var% 23/24
Enero	64	142	123,4	12	115	896,1	75	257	241,6	20.752	14.768	-28,8	34.748	32.956	-5,2	55.500	47.724	-14,0
Febrero	108	116	7,6	260	63	-75,7	368	179	-51,2	19.123	18.510	-3,2	29.208	30.547	4,6	48.331	49.056	1,5
Marzo	91	196	116,5	88	158	80,4	178	355	98,8	30.199	17.818	-41,0	34.053	36.155	6,2	64.252	53.973	-16,0
Abril	113	136	19,9	114	102	-10,8	227	238	4,5	57.415	22.205	-61,3	49.927	46.519	-6,8	107.342	68.724	-36,0
Mayo	75	156	108,0	76	65	-15,2	151	221	45,9	20.949	20.730	-1,0	52.367	56.717	8,3	73.316	77.447	5,6
Junio	348	302	-13,3	290	82	-71,5	638	385	-39,7	10.869	22.889	110,6	72.287	55.347	-23,4	83.156	78.236	-5,9
Julio	167	544	226,1	169	7	-95,7	335	551	64,2	22.568	23.475	4,0	73.537	71.446	-2,8	96.105	94.921	-1,2
Agosto	310	77	-75,2	64	227	254,8	374	304	-18,7	12.592	23.864	89,5	69.774	70.294	0,7	82.366	94.159	14,3
Septiembre	321	316	-1,6	92	106	15,1	413	422	2,1	24.319	20.928	-13,9	51.890	49.465	-4,7	76.210	70.393	-7,6
Octubre	984	586	-40,4	278	296	6,8	1.262	883	-30,0	19.529	26.486	35,6	59.277	52.341	-11,7	78.807	78.827	0,0
Noviembre	443	325	-26,7	236	91	-61,5	679	415	-38,8	22.365	25.133	12,4	47.525	47.576	0,1	69.890	72.708	4,0
Diciembre	145			76			221	-		20.216	-		50.940	-		71.155	-	
Total a noviembre	3.023	2.896	-4,2	1.677	1.313	-21,7	4.701	4.209	-10,5	260.681	236.807	-9,2	574.593	549.363	-4,4	835.274	786.170	-5,9

* OTROS VINOS: incluye vinos espumosos, especiales, frisantes, gasificados, cóctel de vino y vino ritual. No incluye espumosos frutados con pulpas sin determinar color

** TOTAL POR COLOR: no incluye vinos "sin determinar color"

MERCADO INTERNO DE VINOS POR TIPO DE VINO Y COLOR
LA RIOJA - En hectólitros
COMPARATIVO MENSUAL 2023-2024 - Datos Provisorios

Mes	SIN MENCION VARIETAL									VARIETAL								
	BLANCO			COLOR			TOTAL			BLANCO			COLOR			TOTAL		
	2023	2024	Var% 23/24	2023	2024	Var% 23/24	2023	2024	Var% 23/24	2023	2024	Var% 23/24	2023	2024	Var% 23/24	2023	2024	Var% 23/24
Enero	2.901	10.525	262,9	9.857	6.244	-36,7	12.757	16.769	31,4	332	96	-71,0	1.197	914	-23,6	1.529	1.011	-33,9
Febrero	1.470	4.597	212,7	8.475	3.483	-58,9	9.946	8.080	-18,8	142	267	88,4	1.718	4.429	157,7	1.860	4.696	152,5
Marzo	3.970	5.451	37,3	7.350	3.497	-52,4	11.320	8.948	-21,0	788	173	-78,1	2.176	1.376	-36,8	2.964	1.549	-47,8
Abril	3.601	32	-99,1	8.092	3.462	-57,2	11.692	3.494	-70,1	1.850	4.090	121,0	3.335	3.078	-7,7	5.186	7.168	38,2
Mayo	2.548	2.432	-4,6	7.498	5.567	-25,8	10.047	7.999	-20,4	350	392	11,9	2.571	3.831	49,0	2.921	4.223	44,6
Junio	2.163	4.390	103,0	14.799	4.064	-72,5	16.962	8.454	-50,2	465	249	-46,5	2.607	3.756	44,1	3.073	4.005	30,3
Julio	2.585	1.044	-59,6	7.097	7.693	8,4	9.682	8.737	-9,8	211	211	-0,2	1.772	1.807	2,0	1.983	2.018	1,8
Agosto	2.253	5.477	143,1	11.202	4.702	-58,0	13.455	10.179	-24,4	233	330	41,4	1.690	2.565	51,7	1.924	2.895	50,5
Septiembre	3.123	2.513	-19,5	9.269	4.047	-56,3	12.392	6.560	-47,1	387	1.058	173,3	2.121	1.814	-14,5	2.508	2.872	14,5
Octubre	1.174	1.356	15,6	4.472	5.188	16,0	5.645	6.544	15,9	215	300	39,7	4.220	1.505	-64,3	4.435	1.806	-59,3
Noviembre	2.787	1.567	-43,8	8.586	5.941	-30,8	11.373	7.507	-34,0	745	278	-62,7	2.692	1.642	-39,0	3.437	1.920	-44,1
Diciembre	5.939			3.118			9.057	-		340			3.189			3.529	-	
Total a noviembre	28.574	39.385	37,8	96.698	53.887	-44,3	125.272	93.272	-25,5	5.719	7.443	30,1	26.101	26.718	2,4	31.820	34.161	7,4

Fuente: Intituto Nacional de Vitivinicultura

Mes	OTROS VINOS*									TOTAL POR COLOR**								
	BLANCO			COLOR			TOTAL			BLANCO			COLOR			TOTAL		
	2023	2024	Var% 23/24	2023	2024	Var% 23/24	2023	2024	Var% 23/24	2023	2024	Var% 23/24	2023	2024	Var% 23/24	2023	2024	Var% 23/24
Enero	-	-	-	-	-	-	-	-	-	3.233	10.622	229	11.054	7.159	-35,2	14.287	17.780	24,5
Febrero	-	-	-	-	-	-	-	-	-	1.612	4.864	201,7	10.194	7.912	-22,4	11.806	12.777	8,2
Marzo	-	-	-	-	-	-	-	-	-	4.757	5.624	18,2	9.527	4.873	-48,9	14.284	10.496	-26,5
Abril	-	-	-	-	-	-	-	-	-	5.451	4.122	-24,4	11.427	6.540	-42,8	16.878	10.662	-36,8
Mayo	-	3	-	-	-	-	-	3	-	2.898	2.827	-2,5	10.069	9.398	-6,7	12.967	12.225	-5,7
Junio	-	-	-	-	-	-	-	-	-	2.628	4.639	76,5	17.407	7.820	-55,1	20.035	12.459	-37,8
Julio	-	-	-	-	-	-	-	-	-	2.797	1.255	-55,1	8.868	9.500	7,1	11.665	10.755	-7,8
Agosto	-	-	-	-	-	-	-	-	-	2.486	5.806	133,5	12.893	7.267	-43,6	15.379	13.073	-15,0
Septiembre	-	-	-	-	-	-	-	-	-	3.510	3.571	1,7	11.390	5.861	-48,5	14.900	9.432	-36,7
Octubre	-	-	-	-	-	-	-	-	-	1.389	1.656	19,3	8.692	6.694	-23,0	10.081	8.350	-17,2
Noviembre	-	-	-	-	-	-	-	-	-	3.532	1.845	-47,8	11.278	7.582	-32,8	14.810	9.427	-36,3
Diciembre	7						7			6.286	-		6.307	-		12.593	-	
Total a noviembre	-	3	-	-	-	-	-	3	-	34.293	46.831	36,6	122.799	80.605	-34,4	157.092	127.436	-18,9

* OTROS VINOS: incluye vinos espumosos, especiales, frisantes, gasificados, cóctel de vino y vino ritual. No incluye espumosos frutados con pulpas sin determinar color

** TOTAL POR COLOR: no incluye vinos "sin determinar color"

MERCADO INTERNO DE VINOS POR TIPO DE VINO Y COLOR
CÓRDOBA - En hectólitros
COMPARATIVO MENSUAL 2023-2024 - Datos Provisorios

Mes	SIN MENCION VARIETAL									VARIETAL								
	BLANCO			COLOR			TOTAL			BLANCO			COLOR			TOTAL		
	2023	2024	Var% 23/24	2023	2024	Var% 23/24	2023	2024	Var% 23/24	2023	2024	Var% 23/24	2023	2024	Var% 23/24	2023	2024	Var% 23/24
Enero	43	-	-	434	318	-26,6	477	318	-33	11	13	14,0	89	111	25,0	100	124	23,8
Febrero	-	-	-	443	281	-36,6	443	281	-36,6	6	52	720,5	130	177	35,8	136	229	67,7
Marzo	-	-	-	154	475	207,8	154	475	207,8	22	28	29,7	127	157	23,1	149	185	24,1
Abril	-	-	-	590	308	-47,8	590	308	-47,8	25	68	175,5	105	73	-30,7	129	140	8,5
Mayo	-	-	-	432	331	-23,4	432	331	-23,4	11	23	106,1	120	76	-36,2	131	100	-23,9
Junio	-	-	-	319	291	-8,6	319	291	-8,6	8	16	105,2	106	142	34,6	114	158	39,5
Julio	-	-	-	291	637	118,8	291	637	118,8	62	28	-54,3	86	171	97,8	149	199	34,1
Agosto	-	-	-	511	695	36,1	511	695	36,1	25	5	-81,4	144	48	-66,8	169	52	-68,9
Septiembre	-	-	-	631	453	-28,2	631	453	-28,2	6	49	671,6	112	226	101,1	119	275	131,4
Octubre	65	-	-	326	173	-46,9	391	173	-55,7	8	7	-9,2	196	59	-69,7	204	67	-67,3
Noviembre	10	-	-	283	37	-87,0	293	37	-87,5	29	2	-93,9	123	123	0,3	152	125	-17,6
Diciembre	-	-	-	435	-	-	435	-	-	43	-	-	179	-	-	222	-	-
Total a noviembre	118	-	-	4.414	3.999	-9,4	4.532	3.999	-11,8	214	291	36,4	1.338	1.363	1,9	1.551	1.655	6,6

Fuente: Intituto Nacional de Vitivinicultura

Mes	OTROS VINOS*									TOTAL POR COLOR**								
	BLANCO			COLOR			TOTAL			BLANCO			COLOR			TOTAL		
	2023	2024	Var% 23/24	2023	2024	Var% 23/24	2023	2024	Var% 23/24	2023	2024	Var% 23/24	2023	2024	Var% 23/24	2023	2024	Var% 23/24
Enero	8	11	50,5	2	2	25,8	9	14	45,8	62	24	-61	525	432	-17,7	587	456	-22,3
Febrero	7	9	23,1	1	4	262,8	8	13	56,1	13	61	352,3	574	462	-19,6	588	522	-11,1
Marzo	11	14	26,0	1	3	153,3	12	16	37,5	33	42	28,5	283	635	124,4	315	677	114,5
Abril	23	8	-65,1	13,4	3	-81,1	36	11	-71,0	48	76	59,2	708	383	-45,9	756	459	-39,3
Mayo	1	6	494,5	1	1	40,7	2	8	294,4	12	30	140,4	553	409	-26,1	565	438	-22,4
Junio	6	9	56,3	5,7	2	-70,3	11,5	11	-6,9	14	25	84,6	430	435	1,2	444	460	3,7
Julio	19	5	-74,8	1	1	13,8	20	6	-69,3	81	33	-59,0	379	809	113,6	460	842	83,3
Agosto	13	1	-95,8	7	3	-63,6	20	3	-84,9	38	5	-86,5	662	745	12,6	700	750	7,2
Septiembre	13	18	30,4	5	1	-70,0	18	19	4,6	20	66	234,9	748	680	-9,0	768	747	-2,7
Octubre	8	12	48,8	2	2	-5,9	10	14	37,0	81	19	-76,1	524	235	-55,2	604	254	-58,0
Noviembre	13	18	40,5	2	3	11,5	15	21	36,0	52	20	-61,8	409	163	-60,2	460	182	-60,4
Diciembre	15	-	-	3	-	-	19	-	-	58	-	-	618	-	-	676	-	-
Total a noviembre	122	110	-9,5	41	25	-40,7	163	135	-17,4	453	401	-11,4	5.793	5.386	-7,0	6.247	5.788	-7,3

* OTROS VINOS: incluye vinos espumosos, especiales, frisantes, gasificados, cóctel de vino y vino ritual. No incluye espumosos frutados con pulpas sin determinar color

** TOTAL POR COLOR: no incluye vinos "sin determinar color"

MERCADO INTERNO DE VINOS POR TIPO DE VINO Y COLOR
SALTA - En hectólitros
COMPARATIVO MENSUAL 2023-2024 - Datos Provisorios

Mes	SIN MENCION VARIETAL									VARIETAL								
	BLANCO			COLOR			TOTAL			BLANCO			COLOR			TOTAL		
	2023	2024	Var% 23/24	2023	2024	Var% 23/24	2023	2024	Var% 23/24	2023	2024	Var% 23/24	2023	2024	Var% 23/24	2023	2024	Var% 23/24
Enero	2.449	2.397	-2,1	1.450	1.019	-29,7	3.899	3.416	-12,4	1.533	1.094	-28,6	2.238	2.807	25,4	3.771	3.900	3,4
Febrero	1.615	1.650	2,2	1.839	1.609	-12,5	3.455	3.259	-5,7	2.891	1.628	-43,7	2.563	1.892	-26,2	5.454	3.519	-35,5
Marzo	2.339	1.747	-25,3	2.419	677	-72,0	4.758	2.424	-49,0	1.628	2.452	50,6	5.178	3.628	-29,9	6.807	6.080	-10,7
Abril	3.601	1.566	-56,5	2.099	775	-63,1	5.700	2.341	-58,9	1.681	3.395	101,9	3.203	4.050	26,4	4.884	7.445	52,4
Mayo	1.870	1.600	-14,4	1.622	1.087	-33,0	3.492	2.687	-23,1	2.358	2.877	22,0	4.193	5.039	20,2	6.551	7.916	20,8
Junio	1.456	645	-55,7	2.118	1.425	-32,7	3.574	2.070	-42,1	2.131	2.524	18,5	3.174	3.864	21,7	5.305	6.388	20,4
Julio	1.634	1.241	-24,0	1.819	2.035	11,9	3.453	3.277	-5,1	5.892	5.296	-10,1	6.865	6.456	-6,0	12.757	11.752	-7,9
Agosto	311	1.298	318,0	2.551	2.942	15,3	2.861	4.240	48,2	4.163	6.643	59,6	7.630	7.107	-6,9	11.793	13.750	16,6
Septiembre	1.824	1.606	-12,0	1.931	1.875	-2,9	3.755	3.481	-7,3	5.211	5.135	-1,4	5.229	5.154	-1,4	10.439	10.289	-1,4
Octubre	3.177	1.156	-63,6	3.736	1.155	-69,1	6.913	2.312	-66,6	4.401	3.144	-28,6	4.846	5.112	5,5	9.247	8.256	-10,7
Noviembre	1.552	958	-38,3	2.042	1.566	-23,3	3.595	2.524	-29,8	3.150	3.812	21,0	5.008	5.474	9,3	8.158	9.286	13,8
Diciembre	1.503			1.708			3.211	-		3.267			2.664			5.931	-	
Total a noviembre	21.828	15.865	-27,3	23.627	16.165	-31,6	45.455	32.031	-29,5	35.039	38.000	8,5	50.128	50.581	0,9	85.168	88.581	4,0

Fuente: Intituto Nacional de Vitivinicultura

Mes	OTROS VINOS*									TOTAL POR COLOR**								
	BLANCO			COLOR			TOTAL			BLANCO			COLOR			TOTAL		
	2023	2024	Var% 23/24	2023	2024	Var% 23/24	2023	2024	Var% 23/24	2023	2024	Var% 23/24	2023	2024	Var% 23/24	2023	2024	Var% 23/24
Enero	24	3	-87,9	2,0	0,1	-97,4	25,9	2,9	-88,6	4.006	3.494	-12,8	3.690	3.826	3,7	7.697	7.319	-4,9
Febrero	29	1	-95,4	-	0,1	-	28,8	1,4	-95,1	4.536	3.280	-27,7	4.402	3.500	-20,5	8.938	6.780	-24,1
Marzo	13	6	-52,7	-	0,2	-	13,5	6,6	-51,4	3.981	4.206	5,6	7.598	4.305	-43,3	11.579	8.511	-26,5
Abril	2	3	51,6	-	0,1	-	2	-	-	5.284	4.964	-6,1	5.302	4.826	-9,0	10.586	9.789	-7,5
Mayo	0,1	2	2.266,7	-	-	-	0,1	2,1	2.267	4.228	4.480	6,0	5.815	6.125	5,3	10.043	10.605	5,6
Junio	12	3	-75,7	4,3	-	-	16	3	-82,1	3.599	3.173	-11,8	5.296	5.288	-0,1	8.895	8.461	-4,9
Julio	0,4	5	1.031,0	11,2	0,2	-98,4	12	5	-57,5	7.526	6.542	-13,1	8.695	8.492	-2,3	16.221	15.034	-7,3
Agosto	0,2	6	3.115,8	0,1	-	-	0,2	6	2.445,8	4.474	7.947	77,6	10.181	10.049	-1,3	14.655	17.996	22,8
Septiembre	0,3	22	7.582,1	6	11	88,0	6	33	416,9	7.035	6.762	-3,9	7.166	7.040	-1,8	14.201	13.803	-2,8
Octubre	35	23	-32,9	-	-	-	35	23	-32,9	7.614	4.324	-43,2	8.582	6.267	-27,0	16.196	10.591	-34,6
Noviembre	24	12	-48,9	-	-	-	24	12,2	-48,9	4.726	4.783	1,2	7.050	7.040	-0,1	11.776	11.823	0,4
Diciembre	5			0,1			5	-		4.775	-		4.372	-		9.146	-	
Total a noviembre	140	87	-38,0	24	12	-48,9	164	96	-41,7	57.008	53.953	-5,4	73.778	66.758	-9,5	130.786	120.711	-7,7

* OTROS VINOS: incluye vinos espumosos, especiales, frisantes, gasificados, cóctel de vino y vino ritual. No incluye espumosos frutados con pulpas sin determinar color

** TOTAL POR COLOR: no incluye vinos "sin determinar color"

MERCADO INTERNO DE VINOS POR TIPO DE VINO Y COLOR
NEUQUÉN - En hectólitros
COMPARATIVO MENSUAL 2023-2024 - Datos Provisorios

Mes	SIN MENCION VARIETAL									VARIETAL								
	BLANCO			COLOR			TOTAL			BLANCO			COLOR			TOTAL		
	2023	2024	Var% 23/24	2023	2024	Var% 23/24	2023	2024	Var% 23/24	2023	2024	Var% 23/24	2023	2024	Var% 23/24	2023	2024	Var% 23/24
Enero	-	-	-	1.105	1.360	23	1.105	1.360	23	81	330	308,2	1.904	708	-62,8	1.985	1.038	-47,7
Febrero	-	-	-	919	-	-	919	-	-	57	383	574,5	1.802	1.728	-4,1	1.859	2.112	13,6
Marzo	-	-	-	1.377	740	-46,3	1.377	740	-46,3	140	369	163,8	1.416	1.621	14,5	1.556	1.990	27,9
Abril	80	-	-	536	1.073	100,2	616	1.073	74,3	175	141	-19,5	2.350	1.811	-22,9	2.525	1.952	-22,7
Mayo	-	-	-	692	70	-89,8	692	70	-89,8	82	490	497,6	2.562	3.154	23,1	2.644	3.645	37,8
Junio	20,2	-	-	1.176	500	-57,5	1.196,0	500,0	-58,2	60	344	475,2	2.163	3.097	43,2	2.223	3.440	54,8
Julio	-	-	-	1.705	773	-54,7	1.705	773	-54,7	112	530	372,3	1.847	2.505	35,6	1.959	3.035	54,9
Agosto	-	-	-	411	600	46,1	411	600	46,1	190	266	40,0	3.413	2.784	-18,4	3.604	3.050	-15,4
Septiembre	-	400	-	39	450	1.043,0	39	850	2.059,0	203	211	3,7	3.362	2.079	-38,2	3.565	2.290	-35,8
Octubre	-	-	-	-	600	-	-	600	-	424	219	-48,3	4.273	1.996	-53,3	4.697	2.215	-52,8
Noviembre	-	-	-	-	411	-	-	411	-	249	190	-23,5	3.747	2.095	-44,1	3.995	2.286	-42,8
Diciembre	-	-	-	1.370	-	-	1.370	-	-	45	-	-	806	-	-	851	-	-
Total a noviembre	100	400	300,0	7.960	6.577	-17,4	8.060	6.977	-13,4	1.772	3.472	95,9	28.839	23.578	-18,2	30.611	27.051	-11,6

Fuente: Intituto Nacional de Vitivinicultura

Mes	OTROS VINOS*									TOTAL POR COLOR**								
	BLANCO			COLOR			TOTAL			BLANCO			COLOR			TOTAL		
	2023	2024	Var% 23/24	2023	2024	Var% 23/24	2023	2024	Var% 23/24	2023	2024	Var% 23/24	2023	2024	Var% 23/24	2023	2024	Var% 23/24
Enero	326	57	-82,5	206	-	-	532	57	-89,3	407	387	-5,0	3.215	2.068	-35,7	3.622	2.455	-32,2
Febrero	46	60	29,7	29	17	-40,2	75	77	2,7	103	443	330,5	2.750	1.746	-36,5	2.853	2.189	-23,3
Marzo	30	136	352,0	103	26	-74,4	133	162	21,7	170	505	197,1	2.897	2.388	-17,6	3.066	2.893	-5,7
Abril	200	112	-43,8	33	10	-69,4	233	122	-47,4	455	253	-44,3	2.918	2.893	-0,9	3.373	3.147	-6,7
Mayo	131	179	36,6	7	-	-	138	179	30,0	213	669	214,2	3.261	3.225	-1,1	3.474	3.894	12,1
Junio	409	45	-89,1	66	7	-89,8	475	52	-89,2	489	388	-20,6	3.405	3.603	5,8	3.894	3.992	2,5
Julio	149	74	-50,0	12	64	448,0	160	138	-13,6	261	604	131,7	3.564	3.342	-6,2	3.825	3.946	3,2
Agosto	363	184	-49,2	71	34	-52,1	434	218	-49,7	554	451	-18,6	3.895	3.418	-12,3	4.449	3.869	-13,0
Septiembre	548	391	-28,6	38	34	-12,1	586	425	-27,5	751	1.002	33,4	3.439	2.563	-25,5	4.190	3.565	-14,9
Octubre	792	351	-55,6	89	40	-55,7	881	391	-55,6	1.216	570	-53,1	4.362	2.635	-39,6	5.578	3.206	-42,5
Noviembre	622	396	-36,4	162	126	-22,1	784	522	-33,4	871	586	-32,7	3.908	2.633	-32,6	4.779	3.219	-32,7
Diciembre	273	-	-	85	-	-	357	-	-	318	-	-	2.261	-	-	2.579	-	-
Total a noviembre	3.616	1.986	-45,1	816	358	-56,1	4.432	2.344	-47,1	5.488	5.858	6,7	37.614	30.514	-18,9	43.103	36.372	-15,6

* OTROS VINOS: incluye vinos espumosos, especiales, frisantes, gasificados, cóctel de vino y vino ritual. No incluye espumosos frutados con pulpas sin determinar color

** TOTAL POR COLOR: no incluye vinos "sin determinar color"

MERCADO INTERNO DE VINOS POR TIPO DE VINO Y COLOR
RÍO NEGRO - En hectólitros
COMPARATIVO MENSUAL 2023-2024 - Datos Provisorios

Mes	SIN MENCION VARIETAL									VARIETAL								
	BLANCO			COLOR			TOTAL			BLANCO			COLOR			TOTAL		
	2023	2024	Var% 23/24	2023	2024	Var% 23/24	2023	2024	Var% 23/24	2023	2024	Var% 23/24	2023	2024	Var% 23/24	2023	2024	Var% 23/24
Enero	31	24	-23,0	211	108	-49,0	242	132	-45,7	50	37	-26,0	746	575	-23,0	796	611	-23,2
Febrero	76	37	-52,2	253	174	-31,3	329	210	-36,2	23	39	70,7	588	820	39,4	611	858	40,5
Marzo	75	16	-78,0	257	172	-33,2	332	188	-43,3	68	14	-79,0	634	533	-16,0	703	547	-22,1
Abril	119	47	-60,6	310	168	-45,9	429	215	-50,0	78	16	-79,2	682	742	8,8	760	758	-0,3
Mayo	112	100	-10,3	254	234	-7,7	366	334	-8,5	47	12	-74,9	623	696	11,7	670	708	5,6
Junio	78	61	-22,5	239	214	-10,7	318	275	-13,6	125	103	-17,6	702	725	3,3	827	828	0,2
Julio	44	44	-0,1	260	268	3,2	303	312	2,7	122	90	-26,6	745	639	-14,2	867	728	-16,0
Agosto	161	110	-31,9	521	345	-33,9	682	455	-33,4	108	115	6,8	612	701	14,7	720	817	13,5
Septiembre	78	72	-8,1	253	294	15,9	332	366	10,2	65	83	27,9	595	648	9,0	659	731	10,8
Octubre	100	34	-65,7	242	371	53,2	342	406	18,5	52	44	-15,2	922	759	-17,7	974	803	-17,6
Noviembre	85	40	-52,6	412	203	-50,7	497	243	-51,0	142	52	-63,5	627	648	3,4	769	700	-8,9
Diciembre	41			285			326	-		32			782			814	-	
Total a noviembre	960	585	-39,1	3.212	2.549	-20,6	4.173	3.134	-24,9	880	605	-31,3	7.476	7.485	0,1	8.355	8.090	-3,2

Fuente: Intituto Nacional de Vitivinicultura

Mes	OTROS VINOS*									TOTAL POR COLOR**								
	BLANCO			COLOR			TOTAL			BLANCO			COLOR			TOTAL		
	2023	2024	Var% 23/24	2023	2024	Var% 23/24	2023	2024	Var% 23/24	2023	2024	Var% 23/24	2023	2024	Var% 23/24	2023	2024	Var% 23/24
Enero	34	3	-92,4	13,2	0,5	-96,2	47	3	-93,5	115	63	-44,8	971	683	-29,7	1.085	746	-31,3
Febrero	3	2	-22,5	-	-	-	3	2	-22,5	102	77	-24,0	841	993	18,1	943	1.071	13,6
Marzo	1	2	165,9	-	-	-	1	2	165,9	144	33	-77,1	891	705	-20,9	1.035	738	-28,8
Abril	1	21	1.740,5	6	6	-5,4	7	27	279,9	198	85	-57,4	998	915	-8,3	1.196	1.000	-16,4
Mayo	3	0,2	-92,9	-	2	-	3	3	-13,2	162	112	-30,6	877	933	6,3	1.039	1.045	0,6
Junio	2	1	-77,7	-	2	-	2	3	15,1	206	164	-20,2	941	941	-0,0	1.147	1.105	-3,6
Julio	2	-	-	-	3	-	2	3	72,1	167	133	-20,4	1.004	910	-9,4	1.172	1.043	-11,0
Agosto	2	0,1	-96,2	0,1	3	2.922	2	3	15,6	272	225	-17,1	1.133	1.049	-7,4	1.404	1.274	-9,3
Septiembre	2	0,1	-95,8	-	-	-	2	0	-95,8	145	155	6,7	848	942	11,0	993	1.096	10,4
Octubre	8	0,3	-96,6	-	10	-	8	10	28,1	160	79	-50,8	1.164	1.140	-2,1	1.325	1.219	-8,0
Noviembre	19	3	-82,7	0,1	-	-	19	3	-82,8	246	95	-61,2	1.039	851	-18,0	1.284	947	-26,3
Diciembre	19			12			30	-		91	-		1.079	-		1.170	-	
Total a noviembre	77	33	-57,6	19	27	37,2	96	59	-38,5	1.917	1.222	-36,2	10.707	10.061	-6,0	12.624	11.283	-10,6

* OTROS VINOS: incluye vinos espumosos, especiales, frisantes, gasificados, cóctel de vino y vino ritual. No incluye espumosos frutados con pulpas sin determinar color

** TOTAL POR COLOR: no incluye vinos "sin determinar color"

MERCADO INTERNO DE VINOS POR TIPO DE VINO Y COLOR
CATAMARCA - En hectólitros
COMPARATIVO MENSUAL 2023-2024 - Datos Provisorios

Mes	SIN MENCION VARIETAL									VARIETAL								
	BLANCO			COLOR			TOTAL			BLANCO			COLOR			TOTAL		
	2023	2024	Var% 23/24	2023	2024	Var% 23/24	2023	2024	Var% 23/24	2023	2024	Var% 23/24	2023	2024	Var% 23/24	2023	2024	Var% 23/24
Enero	1	21	2.527,2	55	25	-53,9	55	46	-16,1	16	5	-70	58	33	-43,2	74	38	-49,0
Febrero	4	8	113,7	-	-	-	4	8	113,7	5	11	134,0	23	46	103,9	27	57	109,0
Marzo	1	11	1.074,4	-	50	-	1	60	6.574	1	31	3.292	80	246	206,4	81	277	240,5
Abril	-	15	-	3	27	931,7	3	42	1.494	5	27	466	214	112	-47,8	219	139	-36,5
Mayo	-	6	-	54	2	-96,5	54	8	-86,0	19	12	-38,7	148	193	30,4	167	204	22,6
Junio	-	4	-	-	130	-	-	134	-	4	33	732,9	130	248	91,1	134	281	110,2
Julio	-	-	-	62	-	-	62	-	-	17	63	259,9	218	194	-10,8	235	257	9,3
Agosto	-	11	-	164	42	-74,6	164	53	-67,8	22	84	273,4	287	271	-5,5	309	355	14,8
Septiembre	-	-	-	182	26	-85,8	182	26	-85,8	6	10	65,4	277	80	-71,2	283	90	-68,3
Octubre	-	-	-	29	20	-30,6	29	20	-30,6	13	18	40,9	112	103	-8,7	125	121	-3,5
Noviembre	4	-	-	12	-	-100,0	15	-	-	41	27	-34,0	187	135	-27,9	228	162	-29,0
Diciembre	12	-	-	27	-	-	39	-	-	5	-	-	87	-	-	92	-	-
Total a noviembre	9	75	731,7	559	322	-42,5	568	396	-30,2	149	320	115,0	1.734	1.660	-4,3	1.883	1.981	5,2

Fuente: Intituto Nacional de Vitivinicultura

Mes	OTROS VINOS*									TOTAL POR COLOR**								
	BLANCO			COLOR			TOTAL			BLANCO			COLOR			TOTAL		
	2023	2024	Var% 23/24	2023	2024	Var% 23/24	2023	2024	Var% 23/24	2023	2024	Var% 23/24	2023	2024	Var% 23/24	2023	2024	Var% 23/24
Enero	1	-	-	-	-	-	1	-	-	18	26	46,0	113	58	-48,4	131	84	-35,4
Febrero	0,2	-	-100	-	50	-	0,2	50	20.546	8	18	119	23	95	323,8	31	114	268,3
Marzo	-	-	-	-	-	-	-	-	-	2	41	2.183	80	296	267,9	82	337	309,9
Abril	1	-	-	-	-	-	1	-	-	6	42	666	217	139	-36,0	223	181	-18,6
Mayo	0,3	-	-	-	-	-	0,3	-	-	19	17	-10,5	201	194	-3,4	220	212	-4,0
Junio	0,1	1	461,5	-	-	-	0,1	1	462	4	38	815,8	130	378	191,7	134	416	210,8
Julio	1	0,3	-72,1	-	-	-	1	0,3	-72	19	63	240,0	280	194	-30,5	298	258	-13,6
Agosto	1	1	90,4	-	-	-	1	1	90	23	96	318,0	451	313	-30,7	474	409	-13,8
Septiembre	0,2	-	-	-	-	-	0,2	-	-	6	10	60,6	459	106	-77,0	465	116	-75,1
Octubre	-	1	-	-	-	-	-	1	-	13	19	47,8	141	123	-13,1	154	142	-8,0
Noviembre	-	1	-	-	-	-	-	1	-	44	27	-38,1	199	135	-32,1	243	162	-33,2
Diciembre	-	-	-	-	-	-	-	-	-	17	-	-	113	-	-	130	-	-
Total a noviembre	4	4	-12,3	-	50	-	4	53	1.205,2	162	399	145,9	2.293	2.032	-11,4	2.455	2.430	-1,0

* OTROS VINOS: incluye vinos espumosos, especiales, frisantes, gasificados, cóctel de vino y vino ritual. No incluye espumosos frutados con pulpas sin determinar color

** TOTAL POR COLOR: no incluye vinos "sin determinar color"

MERCADO INTERNO DE VINOS POR TIPO DE VINO Y COLOR
OTRAS PROVINCIAS*** - En hectólitros
COMPARATIVO MENSUAL 2023-2024 - Datos Provisorios

Mes	SIN MENCION VARIETAL									VARIETAL								
	BLANCO			COLOR			TOTAL			BLANCO			COLOR			TOTAL		
	2023	2024	Var% 23/24	2023	2024	Var% 23/24	2023	2024	Var% 23/24	2023	2024	Var% 23/24	2023	2024	Var% 23/24	2023	2024	Var% 23/24
Enero	30	306	907,2	788	368	-53,3	818	674	-17,6	44	35	-19,6	309	176	-43,0	353	212	-40,1
Febrero	124	397	221,2	722	756	4,7	845	1.152	36,3	16	34	115,1	244	237	-2,6	260	271	4,5
Marzo	119	260	117,9	431	275	-36,2	550	535	-2,8	99	27	-73,0	531	137	-74,2	629	163	-74,0
Abril	47	306	551,0	497	427	-14,1	545	734	34,8	8	50	520,3	337	494	46,8	345	544	57,8
Mayo	102	298	191,9	643	721	12,1	745	1.018	36,7	136	4	-97,2	223	188	-15,6	359	192	-46,5
Junio	306	280	-8,7	1.132	1.082	-4,4	1.439	1.362	-5,4	23	31	38,6	298	232	-22,1	320	263	-17,8
Julio	141	222	57,8	740	1.372	85,3	881	1.594	80,9	71	34	-52,3	336	211	-37,3	407	245	-39,9
Agosto	542	493	-9,0	400	1.077	169,2	942	1.571	66,7	74	33	-54,6	402	398	-1,1	475	431	-9,3
Septiembre	344	255	-26,0	946	1.696	79,3	1.290	1.951	51,2	57	84	46,7	417	558	33,9	474	642	35,4
Octubre	325	198	-39,0	1.429	1.248	-12,7	1.754	1.446	-17,5	37	44	19,8	269	364	35,5	306	408	33,6
Noviembre	207	309	49,3	557	927	66,4	764	1.236	61,8	122	40	-67,2	436	364	-16,6	558	404	-27,6
Diciembre	168			573			741	-		108			385			493	-	
Total a noviembre	2.288	3.324	45,3	8.286	9.949	20,1	10.574	13.273	25,5	686	417	-39,2	3.801	3.359	-11,6	4.487	3.776	-15,8

Fuente: Intituto Nacional de Vitivinicultura

Mes	OTROS VINOS*									TOTAL POR COLOR**								
	BLANCO			COLOR			TOTAL			BLANCO			COLOR			TOTAL		
	2023	2024	Var% 23/24	2023	2024	Var% 23/24	2023	2024	Var% 23/24	2023	2024	Var% 23/24	2023	2024	Var% 23/24	2023	2024	Var% 23/24
Enero	2	20	1.213,2	0,3	20	7.466,7	2	40	2.156	76	361	377,7	1.097	565	-48,5	1.173	926	-21,0
Febrero	0,1	3	3.033,3	0,1	0,5	683,3	0	3	2.093,3	139	434	211,0	966	994	2,9	1.105	1.427	29,1
Marzo	21	4	-81,7	0,3	0,2	-39,3	21	4	-81,1	239	290	21,6	962	412	-57,2	1.200	702	-41,5
Abril	7	6	-21,7	7,5	0,5	-94,0	15	6	-58,4	62	362	480,2	842	922	9,5	904	1.284	42,0
Mayo	0,1	15	10.379	0,2	0,02	-87,5	0	14,7	4.796,7	238	316	32,8	866	909	4,9	1.104	1.225	10,9
Junio	0,5	17	3.314,3	0,3	-	-	1	17	2.160,8	330	328	-0,5	1.430	1.314	-8,1	1.760	1.642	-6,7
Julio	0,01	6	64.700	0,4	1	22,0	0,4	7	1.561,9	212	262	24,1	1.077	1.584	47,0	1.289	1.846	43,2
Agosto	33	42	25	0,1	0,04	-63,6	34	42	24,7	649	568	-12,4	802	1.475	83,9	1.451	2.043	40,8
Septiembre	5	14	202	7	19	164,8	12	33	179,7	406	353	-13,2	1.370	2.273	65,9	1.776	2.625	47,8
Octubre	8	3	-60	0,5	1	14,6	9	4	-55,8	370	246	-33,5	1.698	1.612	-5,0	2.068	1.858	-10,1
Noviembre	14	26	93	0,5	0,3	-50,9	14	27	87,2	343	375	9,5	994	1.292	29,9	1.337	1.667	24,7
Diciembre	35			-			35	-		311	-		957	-		1.269	-	
Total a noviembre	90	156	72,9	17	42	143,1	107	197	84,1	3.064	3.896	27,2	12.104	13.350	10,3	15.168	17.246	13,7

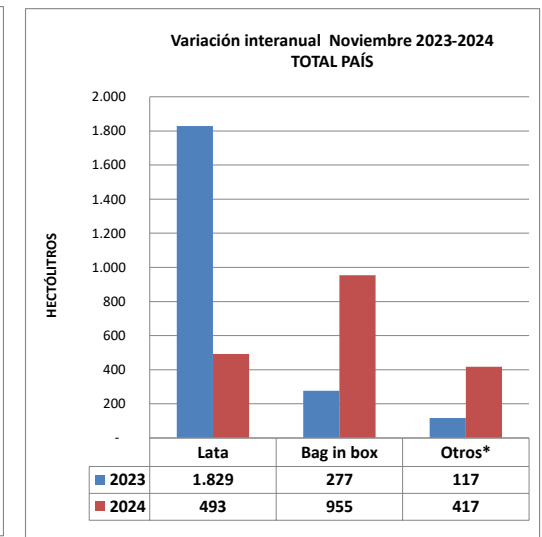
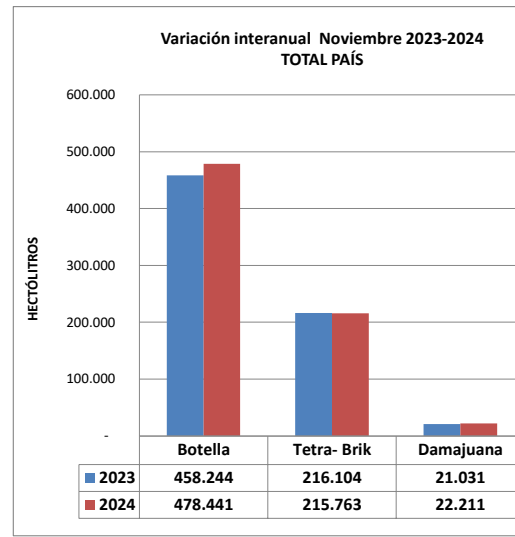
* OTROS VINOS: incluye vinos espumosos, especiales, frisantes, gasificados, cóctel de vino y vino ritual. No incluye espumosos frutados con pulpas sin determinar color

** TOTAL POR COLOR: no incluye vinos "sin determinar color"

*** OTRAS PROVINCIAS: incluye las provincias de Bs As, La Pampa, Tucumán, Jujuy, Entre Ríos y San Luis

MERCADO INTERNO DE VINOS FRACCIONADO POR TIPO DE ENVASE - POR PROVINCIAS
AÑO 2024 MENSUAL - En hectólitros - Datos Provisorios

T O T A L P A Í S	MESES	FRACCIONADO EN BODEGAS						TOTAL
		Botella	Tetra- Brik	Damajuana	Lata	Bag in box	Otros*	
	Enero	293.235	192.249	14.603	695	457	108	501.346
	Febrero	300.816	182.203	16.158	515	1.931	605	502.229
	Marzo	313.865	214.138	13.334	1.973	1.146	342	544.797
	Abril	327.964	194.946	17.138	-	1.545	39	541.632
	Mayo	400.722	247.512	18.436	1.567	1.161	190	669.588
	Junio	356.690	206.020	19.673	-	1.987	167	584.538
	Julio	508.876	218.936	22.255	1.148	6.154	128	757.497
	Agosto	560.956	232.318	20.857	1.424	1.995	276	817.825
	Septiembre	477.969	208.313	20.121	942	719	128	708.191
	Octubre	477.598	227.315	19.073	1.069	1.397	654	727.105
	Noviembre	478.441	215.763	22.211	493	955	417	718.280
	Diciembre	-	-	-	-	-	-	-
	TOTAL	4.497.133	2.339.711	203.858	9.826	19.447	3.053	7.073.028



M E N D O Z A	MESES	FRACCIONADO EN BODEGAS						TOTAL
		Botellas	Tetra- Brik	Damajuanas	Lata	Bag in box	Otros*	
	Enero	272.559	138.346	11.896	688	257	108	423.855
	Febrero	277.549	136.962	12.341	515	159	605	428.131
	Marzo	288.901	163.763	11.163	1.973	330	342	466.471
	Abril	290.711	140.193	14.835	-	610	39	446.386
	Mayo	364.389	180.716	15.289	1.567	346	190	562.497
	Junio	324.965	136.107	15.670	-	858	167	477.766
	Julio	469.455	138.566	18.346	1.148	1.210	128	628.853
	Agosto	515.608	150.358	15.990	1.424	596	276	684.252
	Septiembre	441.833	146.595	16.228	935	698	127	606.415
	Octubre	442.672	161.994	15.442	1.069	829	652	622.658
	Noviembre	449.635	149.736	17.668	493	197	417	618.145
	Diciembre	-	-	-	-	-	-	-
	TOTAL	4.138.276	1.643.336	164.867	9.812	6.090	3.049	5.965.430

S A N J U A N	MESES	FRACCIONADO EN BODEGAS						TOTAL
		Botellas	Tetra- Brik	Damajuanas	Lata	Bag in box	Otros*	
	Enero	11.572	34.961	996	-	195	-	47.724
	Febrero	13.822	32.373	1.092	-	1.768	-	49.056
	Marzo	12.394	40.150	617	-	812	-	53.973
	Abril	17.279	49.534	980	-	932	-	68.724
	Mayo	19.793	55.822	1.021	-	812	-	77.447
	Junio	17.233	58.568	1.309	-	1.127	-	78.236
	Julio	17.662	70.706	1.611	-	4.942	-	94.921
	Agosto	20.507	70.943	1.319	-	1.390	-	94.159
	Septiembre	14.883	53.967	1.524	-	18	-	70.393
	Octubre	18.816	58.144	1.299	-	568	-	78.827
	Noviembre	11.926	58.105	1.919	-	757	-	72.708
	Diciembre	-	-	-	-	-	-	-
	TOTAL	175.888	583.273	13.688	-	13.321	-	786.170

(*) Incluye: Bidón , Sachet y Acero Inoxidable.

MERCADO INTERNO DE VINOS FRACCIONADO POR TIPO DE ENVASE - POR PROVINCIAS
AÑO 2024 MENSUAL - En hectólitros - Datos Provisorios

	MESES	FRACCIONADO EN BODEGAS						TOTAL
		Botellas	Tetra- Brik	Damajuanas	Lata	Bag in box	Otros*	
L A R I O J A	Enero	885	16.692	203	-	-	-	17.780
	Febrero	1.199	11.368	210	-	-	-	12.777
	Marzo	1.552	8.788	156	-	-	-	10.496
	Abril	6.574	3.819	268	-	-	-	10.662
	Mayo	1.995	10.040	190	-	-	-	12.225
	Junio	1.426	10.789	244	-	-	-	12.459
	Julio	2.039	8.540	176	-	-	-	10.755
	Agosto	3.077	9.817	180	-	-	-	13.073
	Septiembre	2.477	6.680	274	-	-	-	9.432
	Octubre	1.466	6.396	488	-	-	-	8.350
	Noviembre	2.206	7.142	79	-	-	-	9.427
	Diciembre							-
TOTAL		24.896	100.072	2.468	-	-	-	127.436

	MESES	FRACCIONADO EN BODEGAS						TOTAL
		Botellas	Tetra- Brik	Damajuanas	Lata	Bag in box	Otros*	
S A L T A	Enero	3.962	2.250	1.107	-	-	-	7.319
	Febrero	3.319	1.500	1.961	-	-	-	6.780
	Marzo	6.145	1.437	929	-	-	-	8.511
	Abril	7.825	1.400	565	-	-	-	9.789
	Mayo	8.541	934	1.130	-	-	-	10.605
	Junio	6.262	556	1.642	-	-	-	8.461
	Julio	12.470	1.124	1.441	-	-	-	15.034
	Agosto	14.580	1.200	2.215	-	-	-	17.996
	Septiembre	11.417	1.070	1.316	-	-	-	13.803
	Octubre	8.806	780	1.005	-	-	-	10.591
	Noviembre	9.321	780	1.722	-	-	-	11.823
	Diciembre							-
TOTAL		92.648	13.031	15.032	-	-	-	120.711

	MESES	FRACCIONADO EN BODEGAS						TOTAL
		Botellas	Tetra- Brik	Damajuanas	Lata	Bag in box	Otros*	
N E U Q U É N	Enero	2.455	-	-	-	-	-	2.455
	Febrero	2.189	-	-	-	-	-	2.189
	Marzo	2.893	-	-	-	-	-	2.893
	Abril	3.147	-	-	-	-	-	3.147
	Mayo	3.894	-	-	-	-	-	3.894
	Junio	3.992	-	-	-	-	-	3.992
	Julio	3.946	-	-	-	-	-	3.946
	Agosto	3.869	-	-	-	-	-	3.869
	Septiembre	3.558	-	-	7	-	-	3.565
	Octubre	3.206	-	-	-	-	-	3.206
	Noviembre	3.219	-	-	-	-	-	3.219
	Diciembre							-
TOTAL		36.365	-	-	7	-	-	36.372

	MESES	FRACCIONADO EN BODEGAS						TOTAL
		Botellas	Tetra- Brik	Damajuanas	Lata	Bag in box	Otros*	
C Ó R D O B A	Enero	451	-	-	-	5	-	456
	Febrero	518	-	-	-	4	-	522
	Marzo	673	-	-	-	4	-	677
	Abril	455	-	-	-	4	-	459
	Mayo	435	-	-	-	3	-	438
	Junio	458	-	-	-	2	-	460
	Julio	840	-	-	-	3	-	842
	Agosto	747	-	-	-	3	-	750
	Septiembre	743	-	-	-	3	-	747
	Octubre	254	-	-	-	-	-	254
	Noviembre	182	-	-	-	-	-	182
	Diciembre							-
TOTAL		5.757	-	-	-	31	-	5.788

(*): Incluye: Bidón, Sachet y Acero Inoxidable.

MERCADO INTERNO DE VINOS - FRACCIONADO POR TIPO DE ENVASE - POR PROVINCIAS
AÑO 2024 MENSUAL - En hectólitros - Datos Provisorios

	MESES	FRACCIONADO EN BODEGAS						TOTAL
		Botellas	Tetra- Brik	Damajuanas	Lata	Bag in box	Otros*	
R Í O N E G R O	Enero	603	-	143	-	-	-	746
	Febrero	832	-	239	-	-	0,2	1.071
	Marzo	489	-	249	-	-	-	738
	Abril	776	-	223	-	-	-	1.000
	Mayo	740	-	305	-	-	-	1.045
	Junio	814	-	291	-	-	-	1.105
	Julio	786	-	256	-	-	0,2	1.043
	Agosto	863	-	406	-	5	-	1.274
	Septiembre	788	-	307	-	-	1	1.096
	Octubre	905	-	312	-	-	2	1.219
	Noviembre	645	-	301	-	0,5	-	947
	Diciembre							-
TOTAL		8.242	-	3.033	-	5	3	11.283

	MESES	FRACCIONADO EN BODEGAS						TOTAL
		Botellas	Tetra- Brik	Damajuanas	Lata	Bag in box	Otros*	
C A T A M A R C A	Enero	43	-	41	-	-	-	84
	Febrero	276	-	-	-	-	-	276
	Marzo	287	-	50	-	-	-	337
	Abril	129	-	52	-	-	-	181
	Mayo	199	-	13	-	-	-	212
	Junio	368	-	49	-	-	-	416
	Julio	241	-	17	-	-	-	258
	Agosto	382	-	27	-	-	-	409
	Septiembre	68	-	48	-	-	-	116
	Octubre	93	-	49	-	-	-	142
	Noviembre	162	-	-	-	-	-	162
	Diciembre							-
TOTAL		2.247	-	345	-	-	-	2.592

	MESES	FRACCIONADO EN BODEGAS						TOTAL
		Botellas	Tetra- Brik	Damajuanas	Lata	Bag in box	Otros*	
B U E N O S A I R E S	Enero	455	-	216	7	-	-	678
	Febrero	748	-	314	-	-	-	1.063
	Marzo	321	-	172	-	-	-	493
	Abril	457	-	216	-	-	-	673
	Mayo	388	-	488	-	-	-	876
	Junio	881	-	468	-	-	-	1.349
	Julio	1.177	-	407	-	-	-	1.585
	Agosto	785	-	720	-	-	-	1.504
	Septiembre	1.548	-	424	-	-	-	1.972
	Octubre	914	-	477	-	-	-	1.391
	Noviembre	671	-	522	-	-	-	1.193
	Diciembre							-
TOTAL		8.345	-	4.425	7	-	-	12.778

	MESES	FRACCIONADO EN BODEGAS						TOTAL
		Botellas	Tetra- Brik	Damajuanas	Lata	Bag in box	Otros*	
T U C U M Á N	Enero	33	-	-	-	-	-	33
	Febrero	161	-	-	-	-	-	161
	Marzo	23	-	-	-	-	-	23
	Abril	284	-	-	-	-	-	284
	Mayo	206	-	-	-	-	-	206
	Junio	46	-	-	-	-	-	46
	Julio	40	-	-	-	-	-	40
	Agosto	75	-	-	-	-	-	75
	Septiembre	99	-	-	-	-	-	99
	Octubre	24	-	-	-	-	-	24
	Noviembre	24	-	-	-	-	-	24
	Diciembre							-
TOTAL		1.014	-	-	-	-	-	1.014

(*): Incluye: Bidón , Sachet y Acero Inoxidable.

MERCADO INTERNO DE VINOS - FRACCIONADO POR TIPO DE ENVASE - POR PROVINCIAS
AÑO 2024 MENSUAL - En hectólitros - Datos Provisorios

MESES	FRACCIONADO EN BODEGAS						
	Botellas	Tetra- Brik	Damajuanas	Lata	Bag in box	Otros*	TOTAL
Enero	43	-	-	-	-	-	43
Febrero	28	-	-	-	-	-	28
Marzo	16	-	-	-	-	-	16
Abril	168	-	-	-	-	-	168
Mayo	36	-	-	-	-	-	36
Junio	154	-	-	-	-	-	154
Julio	84	-	-	-	-	-	84
Agosto	154	-	-	-	-	-	154
Septiembre	175	-	-	-	-	-	175
Octubre	49	-	-	-	-	-	49
Noviembre	172	-	-	-	-	-	172
Diciembre	-	-	-	-	-	-	-
TOTAL	1.079	-	-	-	-	-	1.079

MESES	FRACCIONADO EN BODEGAS						
	Botellas	Tetra- Brik	Damajuanas	Lata	Bag in box	Otros*	TOTAL
Enero	0,1	-	-	-	-	-	0,1
Febrero	84	-	-	-	-	-	84
Marzo	75	-	-	-	-	-	75
Abril	62	-	-	-	-	-	62
Mayo	43	-	-	-	-	-	43
Junio	39	-	-	-	-	-	39
Julio	60	-	-	-	-	-	60
Agosto	138	-	-	-	-	-	138
Septiembre	15	-	-	-	-	-	15
Octubre	76	-	-	-	-	-	76
Noviembre	141	-	-	-	-	-	141
Diciembre	-	-	-	-	-	-	-
TOTAL	732,3	-	-	-	-	-	732,3

MESES	FRACCIONADO EN BODEGAS						
	Botellas	Tetra- Brik	Damajuanas	Lata	Bag in box	Otros*	TOTAL
Enero	71	-	-	-	-	-	71
Febrero	57	-	-	-	-	-	57
Marzo	36	-	-	-	-	-	36
Abril	46	-	-	-	-	-	46
Mayo	40	-	-	-	-	-	40
Junio	12	-	-	-	-	-	12
Julio	42	-	-	-	-	-	42
Agosto	46	-	-	-	-	-	46
Septiembre	56	-	-	-	-	-	56
Octubre	85	-	-	-	-	-	85
Noviembre	59	-	-	-	-	-	59
Diciembre	-	-	-	-	-	-	-
TOTAL	550	-	-	-	-	-	550

MESES	FRACCIONADO EN BODEGAS						
	Botellas	Tetra- Brik	Damajuanas	Lata	Bag in box	Otros*	TOTAL
Enero	47	-	-	-	-	-	47
Febrero	27	-	-	-	-	-	27
Marzo	48	-	-	-	-	-	47,8
Abril	46	-	-	-	-	-	46
Mayo	22	-	-	-	-	-	22
Junio	29	-	-	-	-	-	29
Julio	30	-	-	-	-	-	30
Agosto	122	-	-	-	-	-	122
Septiembre	126	-	-	-	-	-	126
Octubre	191	-	-	-	-	-	191
Noviembre	53	-	-	-	-	-	53
Diciembre	-	-	-	-	-	-	-
TOTAL	741	-	-	-	-	-	741

MESES	FRACCIONADO EN BODEGAS						
	Botellas	Tetra- Brik	Damajuanas	Lata	Bag in box	Otros*	TOTAL
Enero	55	-	-	-	-	-	55
Febrero	8	-	-	-	-	-	8
Marzo	12	-	-	-	-	-	12
Abril	4	-	-	-	-	-	4
Mayo	2	-	-	-	-	-	2
Junio	7	-	-	-	-	-	7
Julio	6	-	-	-	-	-	6
Agosto	3	-	-	-	-	-	3
Septiembre	183	-	-	-	-	-	183
Octubre	41	-	-	-	-	-	41
Noviembre	25	-	-	-	-	-	25
Diciembre	-	-	-	-	-	-	-
TOTAL	346	-	-	-	-	-	346

MESES	FRACCIONADO EN BODEGAS						
	Botellas	Tetra- Brik	Damajuanas	Lata	Bag in box	Otros*	TOTAL
Enero	-	-	-	-	-	-	-
Febrero	-	-	-	-	-	-	-
Marzo	-	-	-	-	-	-	-
Abril	-	-	-	-	-	-	-
Mayo	-	-	-	-	-	-	-
Junio	7	-	-	-	-	-	7
Julio	-	-	-	-	-	-	-
Agosto	-	-	-	-	-	-	-
Septiembre	-	-	-	-	-	-	-
Octubre	-	-	-	-	-	-	-
Noviembre	-	-	-	-	-	-	-
Diciembre	-	-	-	-	-	-	-
TOTAL	7	-	-	-	-	-	7

(*) Incluye: Bidón , Sachet y Acero Inoxidable.

MERCADO INTERNO DE VINOS - NOVIEMBRE 2024 - Datos provisorios
Según tipo de vino, color y modalidad de envío - TOTAL PAIS - En hectólitros

	TIPO DE VINO	COLOR	BOTELLA	TETRA-BRIK	DAMAJUANA	LATA	BAG IN BOX	OTROS*	TOTAL	
T O T A L P A í S	VINO	BLANCO	47.797	61.763	3.169	-	-	10	112.739	
		COLOR	179.950	147.820	14.634	-	22,3	-	342.426	
	Total VINO		227.747	209.583	17.803	-	22	10,0	455.165	
	REGIONAL	BLANCO	4,2	1.281	171	-	-	-	-	1.456
		COLOR	63	4.899	140	-	-	-	-	5.101
	Total REGIONAL		67	6.180	310	-	-	-	-	6.557
	DULCE NATURAL	BLANCO	2.504	-	14	-	-	-	-	2.518
		COLOR	542	-	-	-	-	-	-	542
	Total DULCE NATURAL		3.046	-	14	-	-	-	-	3.060
	VARIETAL	BLANCO	24.772	-	1.475	-	-	-	-	26.246
		COLOR	170.888	-	2.582	-	175	775	-	174.421
	Total VARIETAL		195.660	-	4.057	-	175	775	-	200.667
	DULCE NATURAL VARIETAL	BLANCO	5.656	-	4	-	-	-	-	5.660
		COLOR	212	-	-	-	-	-	-	212
	Total DULCE NATURAL VARIETAL		5.868	-	4	-	-	-	-	5.872
	ESPECIAL "A"	BLANCO	-	-	-	-	-	-	-	-
		COLOR	-	-	-	-	-	-	-	-
	Total ESPECIAL "A"		-	-	-	-	-	-	-	-
	ESPECIAL "B"	BLANCO	46	-	13	-	-	-	-	60
		COLOR	66	-	11	-	-	-	-	77
	Total ESPECIAL "B"		113	-	24	-	-	-	-	137
	ESPECIAL "C"	BLANCO	1.166	-	-	-	-	-	-	1.166
		COLOR	99	-	-	-	-	-	389	488
	Total ESPECIAL "C"		1.266	-	-	-	-	-	389	1.655
	ESPUMOSO DEMISEC	BLANCO	2.059	-	-	-	-	-	-	2.059
		COLOR	1.168	-	-	-	-	-	-	1.168
	Total ESPUMOSO DEMI-SEC		3.227	-	-	-	-	-	-	3.227
	ESPUMOSO DULCE	BLANCO	12.201	-	-	128	-	-	-	12.330
COLOR		900	-	-	-	-	-	-	900	
Total ESPUMOSO DULCE		13.101	-	-	128	-	-	-	13.230	
ESPUMOSO SECO (**)	BLANCO	21.803	-	-	164	-	-	-	21.967	
	COLOR	3.408	-	-	200	-	-	-	3.608	
Total ESPUMOSO SECO		25.211	-	-	364	-	-	-	25.575	
ESPUMOSO FRUTADO (***)	BLANCO	-	-	-	-	-	-	-	-	
	COLOR	-	-	-	-	-	-	-	-	
	CON PULPA	1.195,0	-	-	-	-	-	-	1.195	
TOTAL ESP. FRUTADO		1.195,0	-	-	-	-	-	-	1.195	
GASIFICADO	BLANCO	-	-	-	-	-	-	-	-	
	COLOR	46	-	-	-	-	-	-	46	
Total GASIFICADO		46	-	-	-	-	-	-	46	
COCTEL DE VINO	BLANCO	439	-	-	-	-	-	-	439	
	COLOR	1.134	-	-	-	-	-	-	1.134	
Total COCTEL		1.573	-	-	-	-	-	-	1.573	
FRISANTE	BLANCO	40	-	-	-	-	-	-	40	
	COLOR	9	-	-	-	-	-	-	9	
Total FRISANTE		50	-	-	-	-	-	-	50	
ESPUMOSO COMPUESTO	BLANCO	258	-	-	-	-	-	-	258	
	COLOR	14	-	-	-	-	-	-	14	
Total ESPUMOSO COMPUESTO		272	-	-	-	-	-	-	272	
RITUAL	BLANCO	-	-	-	-	-	-	-	-	
	COLOR	-	-	-	-	-	-	-	-	
Total RITUAL		-	-	-	-	-	-	-	-	
PARA COCINAR	BLANCO	-	-	-	-	-	-	-	-	
	COLOR	-	-	-	-	-	-	-	-	
Total PARA COCINAR		-	-	-	-	-	-	-	-	
TOTAL PAIS			478.441	215.763	22.211	493	197	1.174	718.280	

(*)OTROS ENVASES: incluye Bidón, Sachet, Acero Inoxidable.- (**)ESPUMOSO SECO: incluye Nature, Brut Nature, Extra Brut, Brut y Esp. Nat. Seco

(***)Espumoso Frutado con pulpa sin determinar color

MERCADO INTERNO DE VINOS - NOVIEMBRE 2024 - Datos provisorios
Según tipo de vino, color y modalidad de envío - PROVINCIA MENDOZA

TIPO DE VINO	COLOR	BOTELLA	TETRA-BRIK	DAMAJUANA	LATA	BAG IN BOX	OTROS*	TOTAL
VINO	BLANCO	47.113	39.855	2.022	-	-	10	88.999
	COLOR	176.463	109.881	12.405	-	22	-	298.771
Total VINO		223.576	149.736	14.426	-	22	10	387.770
REGIONAL	BLANCO	-	-	-	-	-	-	-
	COLOR	-	-	-	-	-	-	-
Total REGIONAL		-	-	-	-	-	-	-
DULCE NATURAL	BLANCO	2.000	-	-	-	-	-	2.000
	COLOR	367	-	-	-	-	-	367
Total DULCE NATURAL		2.367	-	-	-	-	-	2.367
VARIETAL	BLANCO	19.173	-	1.137	-	-	-	20.310
	COLOR	154.072	-	2.094	-	175	18	156.359
Total VARIETAL		173.246	-	3.230	-	175	18	176.669
DULCE NATURAL VARIETAL	BLANCO	5.227	-	-	-	-	-	5.227
	COLOR	153	-	-	-	-	-	153
Total DULCE NATURAL VARIETAL		5.380	-	-	-	-	-	5.380
ESPECIAL "A"	BLANCO	-	-	-	-	-	-	-
	COLOR	-	-	-	-	-	-	-
Total ESPECIAL "A"		-	-	-	-	-	-	-
ESPECIAL "B"	BLANCO	35	-	-	-	-	-	35
	COLOR	66	-	11	-	-	-	77
Total ESPECIAL "B"		102	-	11	-	-	-	113
ESPECIAL "C"	BLANCO	1.136	-	-	-	-	-	1.136
	COLOR	54	-	-	-	-	389	443
Total ESPECIAL "C"		1.190	-	-	-	-	389	1.579
ESPUMOSO DEMISEC	BLANCO	2.059	-	-	-	-	-	2.059
	COLOR	1.168	-	-	-	-	-	1.168
Total ESPUMOSO DEMI-SEC		3.227	-	-	-	-	-	3.227
ESPUMOSO DULCE	BLANCO	11.843	-	-	128	-	-	11.972
	COLOR	762	-	-	-	-	-	762
Total ESPUMOSO DULCE		12.605	-	-	128	-	-	12.734
ESPUMOSO SECO (**)	BLANCO	21.435	-	-	164	-	-	21.599
	COLOR	3.371	-	-	200	-	-	3.571
Total ESPUMOSO SECO		24.806	-	-	364	-	-	25.170
ESPUMOSO FRUTADO (***)	BLANCO	-	-	-	-	-	-	-
	COLOR	-	-	-	-	-	-	-
	CON PULPA	1.195	-	-	-	-	-	1.195
TOTAL ESP. FRUTADO		1.195	-	-	-	-	-	1.195
GASIFICADO	BLANCO	-	-	-	-	-	-	-
	COLOR	46	-	-	-	-	-	46
Total GASIFICADO		46	-	-	-	-	-	46
COCTEL DE VINO	BLANCO	439	-	-	-	-	-	439
	COLOR	1.134	-	-	-	-	-	1.134
Total COCTEL DE VINO		1.573	-	-	-	-	-	1.573
FRISANTE NATURAL	BLANCO	40	-	-	-	-	-	40
	COLOR	9	-	-	-	-	-	9
Total FRISANTE NATURAL		50	-	-	-	-	-	50
ESPUMOSO COMPUESTO	BLANCO	258	-	-	-	-	-	258
	COLOR	14	-	-	-	-	-	14
Total ESPUMOSO COMPUESTO		272	-	-	-	-	-	272
RITUAL	BLANCO	-	-	-	-	-	-	-
	COLOR	-	-	-	-	-	-	-
Total VINO RITUAL		-	-	-	-	-	-	-
TOTAL MENDOZA		449.635	149.736	17.668	493	197	417	618.145

(*)OTROS ENVASES: incluye Bidón, Sachet, Acero Inoxidable.- (**)ESPUMOSO SECO: incluye Nature, Brut Nature, Extra Brut, Brut y Esp. Nat. Seco

(***)Espumoso Frutado con pulpa sin determinar color

MERCADO INTERNO DE VINOS - NOVIEMBRE 2024 - Datos provisorios
Según tipo de vino, color y modalidad de envío - PROVINCIA SAN JUAN - En hectólitros

TIPO DE VINO	COLOR	BOTELLA	TETRA-BRIK	DAMAJUANA	LATA	BAG IN BOX	OTROS*	TOTAL
VINO	BLANCO	286	21.129	922	-	-	-	22.337
	COLOR	2.065	36.977	696	-	-	-	39.738
Total VINO		2.352	58.105	1.618	-	-	-	62.075
REGIONAL	BLANCO	-	-	-	-	-	-	-
	COLOR	-	-	-	-	-	-	-
Total REGIONAL		-	-	-	-	-	-	-
DULCE NATURAL	BLANCO	503	-	-	-	-	-	503
	COLOR	108,7	-	-	-	-	-	108,7
Total DULCE NATURAL		611	-	-	-	-	-	611
VARIETAL	BLANCO	1.719	-	27	-	-	-	1.746
	COLOR	6.614	-	261	-	-	757	7.633
Total VARIETAL		8.333	-	288	-	-	757	9.378
DULCE NATURAL VARIETAL	BLANCO	222	-	-	-	-	-	222
	COLOR	6	-	-	-	-	-	6
Total DULCE NATURAL VARIETAL		229	-	-	-	-	-	229
ESPECIAL "A"	BLANCO	-	-	-	-	-	-	-
	COLOR	-	-	-	-	-	-	-
Total ESPECIAL "A"		-	-	-	-	-	-	-
ESPECIAL "B"	BLANCO	10	-	13	-	-	-	24
	COLOR	-	-	-	-	-	-	-
Total ESPECIAL "B"		10	-	13	-	-	-	24
ESPECIAL "C"	BLANCO	20	-	-	-	-	-	20
	COLOR	45	-	-	-	-	-	45
Total ESPECIAL "C"		66	-	-	-	-	-	66
ESPUMOSO DEMI-SEC	BLANCO	-	-	-	-	-	-	-
	COLOR	-	-	-	-	-	-	-
Total ESPUMOSO DEMI-SEC		-	-	-	-	-	-	-
ESPUMOSO DULCE	BLANCO	97	-	-	-	-	-	97
	COLOR	45	-	-	-	-	-	45
Total ESPUMOSO DULCE		142	-	-	-	-	-	142
ESPUMOSO SECO (**)	BLANCO	184	-	-	-	-	-	184
	COLOR	-	-	-	-	-	-	-
Total ESPUMOSO SECO		184	-	-	-	-	-	184
ESPUMOSO FRUTADO (***)	BLANCO	-	-	-	-	-	-	-
	COLOR	-	-	-	-	-	-	-
	CON PULPA	-	-	-	-	-	-	-
Total ESP. FRUTADO		-	-	-	-	-	-	-
GASIFICADO	BLANCO	-	-	-	-	-	-	-
	COLOR	-	-	-	-	-	-	-
Total GASIFICADO		-	-	-	-	-	-	-
COCTEL DE VINO	BLANCO	-	-	-	-	-	-	-
	COLOR	-	-	-	-	-	-	-
Total COCTEL DE VINO		-	-	-	-	-	-	-
RITUAL	BLANCO	-	-	-	-	-	-	-
	COLOR	-	-	-	-	-	-	-
Total RITUAL		-	-	-	-	-	-	-
TOTAL SAN JUAN		11.926	58.105	1.919	-	-	757	72.708

(*)OTROS ENVASES: incluye Bidón, Sachet, Acero Inoxidable.- (**)ESPUMOSO SECO: incluye Nature, Brut Nature, Extra Brut, Brut y Esp. Nat. Seco

(***)Espumoso Frutado con pulpa sin determinar color

MERCADO INTERNO DE VINOS - NOVIEMBRE 2024 - Datos provisorios
Según tipo de vino, color y modalidad de envío - PROVINCIAS DE LA RIOJA, CORDOBA Y SALTA - En hectólitros

	TIPO DE VINO	COLOR	BOTELLA	TETRA-BRIK	DAMAJUANA	LATA	BAG IN BOX	OTROS*	TOTAL
L A R I O J A	VINO	BLANCO	286	-	-	-	-	-	286
		COLOR	72	962	-	-	-	-	1.035
	Total VINO		358	962	-	-	-	-	1.320
	REGIONAL	BLANCO	-	1.281	-	-	-	-	1.281
		COLOR	-	4.899	-	-	-	-	4.899
	Total REGIONAL		-	6.180	-	-	-	-	6.180
	DULCE NATURAL	BLANCO	-	-	-	-	-	-	-
		COLOR	7	-	-	-	-	-	7
	Total DULCE NATURAL		7	-	-	-	-	-	7
	VARIETAL	BLANCO	223	-	10	-	-	-	233
		COLOR	1.565	-	69	-	-	-	1.634
	Total VARIETAL		1.787	-	79	-	-	-	1.867
	DULCE NATURAL VARIETAL	BLANCO	45	-	-	-	-	-	45
		COLOR	8	-	-	-	-	-	8
	Total DULCE NATURAL VARIETAL		53	-	-	-	-	-	53
ESPECIAL "C"	BLANCO	-	-	-	-	-	-	-	
	COLOR	-	-	-	-	-	-	-	
Total ESPECIAL B		-	-	-	-	-	-	-	
ESPUMOSO DULCE	BLANCO	-	-	-	-	-	-	-	
	COLOR	-	-	-	-	-	-	-	
Total ESPUMOSO DULCE		-	-	-	-	-	-	-	
TOTAL LA RIOJA		2.206	7.142	79	-	-	-	9.427	
C O R D O B A	VINO	BLANCO	-	-	-	-	-	-	-
		COLOR	37	-	-	-	-	-	37
	Total VINO		37	-	-	-	-	-	37
	REGIONAL	BLANCO	-	-	-	-	-	-	-
		COLOR	-	-	-	-	-	-	-
	Total REGIONAL		-	-	-	-	-	-	-
	VARIETAL	BLANCO	2	-	-	-	-	-	2
		COLOR	123	-	-	-	-	-	123
	Total VARIETAL		125	-	-	-	-	-	125
	DULCE NATURAL VARIETAL	BLANCO	-	-	-	-	-	-	-
		COLOR	-	-	-	-	-	-	-
	Total DULCE NATURAL VARIETAL		-	-	-	-	-	-	-
	ESPECIAL "A"	BLANCO	-	-	-	-	-	-	-
		COLOR	-	-	-	-	-	-	-
	Total ESPECIAL "A"		-	-	-	-	-	-	-
ESPECIAL "B"	BLANCO	-	-	-	-	-	-	-	
	COLOR	-	-	-	-	-	-	-	
Total ESPECIAL "B"		-	-	-	-	-	-	-	
ESPECIAL "C"	BLANCO	10	-	-	-	-	-	10	
	COLOR	-	-	-	-	-	-	-	
Total ESPECIAL "C"		10	-	-	-	-	-	10	
ESPUMOSO DEMI SEC	BLANCO	-	-	-	-	-	-	-	
	COLOR	-	-	-	-	-	-	-	
Total ESPUMOSO DEMI SEC		-	-	-	-	-	-	-	
ESPUMOSO DULCE	BLANCO	-	-	-	-	-	-	-	
	COLOR	-	-	-	-	-	-	-	
Total ESPUMOSO DULCE		-	-	-	-	-	-	-	
ESPUMOSO SECO (**)	BLANCO	8	-	-	-	-	-	8	
	COLOR	3	-	-	-	-	-	3	
Total ESPUMOSO SECO		11	-	-	-	-	-	11	
TOTAL CORDOBA		182	-	-	-	-	-	182	
S A L T A	VINO	BLANCO	3	780	-	-	-	-	783
		COLOR	288	-	1.077	-	-	-	1.364
	Total VINO		291	780	1.077	-	-	-	2.148
	REGIONAL	BLANCO	4	-	171	-	-	-	175
		COLOR	63	-	140	-	-	-	202
	Total REGIONAL		67	-	310	-	-	-	377
	DULCE NATURAL	BLANCO	-	-	-	-	-	-	-
		COLOR	-	-	-	-	-	-	-
	Total DULCE NATURAL		-	-	-	-	-	-	-
	VARIETAL	BLANCO	3.421	-	282	-	-	-	3.703
		COLOR	5.378	-	53	-	-	-	5.430
	Total VARIETAL		8.799	-	335	-	-	-	9.134
	DULCE NATURAL VARIETAL	BLANCO	109	-	-	-	-	-	109
		COLOR	43	-	-	-	-	-	43
	Total DULCE NATURAL VARIETAL		152	-	-	-	-	-	152
ESPUMOSO SECO (**)	BLANCO	12	-	-	-	-	-	12	
	COLOR	-	-	-	-	-	-	-	
Total ESPUMOSO SECO		12	-	-	-	-	-	12	
TOTAL SALTA		9.321	780	1.722	-	-	-	11.823	

(*)OTROS ENVASES: incluye Bidón, Sachet, Acero Inoxidable.- (**)ESPUMOSO SECO: incluye Nature, Brut Nature, Extra Brut, Brut y Esp. Nat. Seco

MERCADO INTERNO DE VINOS - NOVIEMBRE 2024 - Datos provisionarios
Según tipo de vino, color y modalidad de envío - PROVINCIAS DE NEUQUEN, RIO NEGRO Y CATAMARCA - En hectólitros

	TIPO DE VINO	COLOR	BOTELLA	TETRA-BRIK	DAMAJUANA	LATA	BAG IN BOX	OTROS*	TOTAL
N E U Q U E N	VINO	BLANCO	-	-	-	-	-	-	-
		COLOR	411	-	-	-	-	-	411
	Total VINO		411	-	-	-	-	-	411
	REGIONAL	BLANCO	-	-	-	-	-	-	-
		COLOR	-	-	-	-	-	-	-
	Total REGIONAL		-	-	-	-	-	-	-
	VARIETAL	BLANCO	140	-	-	-	-	-	140
		COLOR	2.095	-	-	-	-	-	2.095
	Total VARIETAL		2.236	-	-	-	-	-	2.236
	DULCE NATURAL	BLANCO	-	-	-	-	-	-	-
		COLOR	-	-	-	-	-	-	-
	Total DULCE NATURAL		-	-	-	-	-	-	-
	DULCE NATURAL VARIETAL	BLANCO	50	-	-	-	-	-	50
		COLOR	-	-	-	-	-	-	-
	Total DULCE NATURAL VARIETAL		50	-	-	-	-	-	50
	ESPECIAL "A"	BLANCO	-	-	-	-	-	-	-
		COLOR	-	-	-	-	-	-	-
Total ESPECIAL "A"		-	-	-	-	-	-	-	
ESPUMOSO DULCE	BLANCO	261	-	-	-	-	-	261	
	COLOR	92	-	-	-	-	-	92	
Total ESPUMOSO DULCE		354	-	-	-	-	-	354	
ESPUMOSO SECO (**)	BLANCO	134	-	-	-	-	-	134	
	COLOR	34	-	-	-	-	-	34	
Total ESPUMOSO SECO		168	-	-	-	-	-	168	
GASIFICADO	BLANCO	-	-	-	-	-	-	-	
	COLOR	-	-	-	-	-	-	-	
Total GASIFICADO		-	-	-	-	-	-	-	
TOTAL NEUQUEN		3.219	-	-	-	-	-	3.219	
R I O N E G R O	VINO	BLANCO	1	-	25	-	-	-	25
		COLOR	8	-	135	-	-	-	143
	Total VINO		9	-	160	-	-	-	169
	REGIONAL	BLANCO	-	-	-	-	-	-	-
		COLOR	-	-	-	-	-	-	-
	Total REGIONAL		-	-	-	-	-	-	-
	DULCE NATURAL	BLANCO	1	-	14	-	-	-	15
		COLOR	60	-	-	-	-	-	60
	Total DULCE NATURAL		61	-	14	-	-	-	75
	VARIETAL	BLANCO	29	-	19	-	-	-	48
		COLOR	542	-	105	-	0,5	-	647
	Total VARIETAL		571	-	124	-	0,5	-	695
	DULCE NATURAL VARIETAL	BLANCO	-	-	4	-	-	-	4
		COLOR	1	-	-	-	-	-	1
	Total DULCE NATURAL VARIETAL		1	-	4	-	-	-	5
	ESPECIAL "A"	BLANCO	-	-	-	-	-	-	-
		COLOR	-	-	-	-	-	-	-
Total ESPECIAL "A"		-	-	-	-	-	-	-	
ESPECIAL "C"	BLANCO	-	-	-	-	-	-	-	
	COLOR	-	-	-	-	-	-	-	
Total ESPECIAL "C"		-	-	-	-	-	-	-	
ESPUMOSO DEMI-SEC	BLANCO	0,1	-	-	-	-	-	0,1	
	COLOR	-	-	-	-	-	-	-	
Total ESPUM. DEMISEC		0,1	-	-	-	-	-	0,1	
ESPUMOSO DULCE	BLANCO	-	-	-	-	-	-	-	
	COLOR	-	-	-	-	-	-	-	
Total ESPUMOSO DULCE		-	-	-	-	-	-	-	
ESPUMOSO SECO (**)	BLANCO	3	-	-	-	-	-	3	
	COLOR	-	-	-	-	-	-	-	
Total ESPUMOSO SECO		3	-	-	-	-	-	3	
GASIFICADO	BLANCO	-	-	-	-	-	-	-	
	COLOR	-	-	-	-	-	-	-	
Total GASIFICADO		-	-	-	-	-	-	-	
COCTEL DE VINO	BLANCO	-	-	-	-	-	-	-	
	COLOR	-	-	-	-	-	-	-	
Total COCTEL DE VINO		-	-	-	-	-	-	-	
TOTAL RIO NEGRO		645	-	301	-	0	-	947	
C A T A M A R C A	VINO	BLANCO	-	-	-	-	-	-	-
		COLOR	-	-	-	-	-	-	-
	Total VINO		-	-	-	-	-	-	-
	REGIONAL	BLANCO	-	-	-	-	-	-	-
		COLOR	-	-	-	-	-	-	-
	Total REGIONAL		-	-	-	-	-	-	-
	DULCE NATURAL	BLANCO	-	-	-	-	-	-	-
		COLOR	-	-	-	-	-	-	-
	Total DULCE NATURAL		-	-	-	-	-	-	-
	VARIETAL	BLANCO	27	-	-	-	-	-	27
	COLOR	135	-	-	-	-	-	135	
Total VARIETAL		162	-	-	-	-	-	162	
ESPECIAL "B"	BLANCO	1	-	-	-	-	-	1	
	COLOR	-	-	-	-	-	-	-	
Total ESPECIAL "B"		1	-	-	-	-	-	1	
ESPUMOSO SECO (**)	BLANCO	-	-	-	-	-	-	-	
	COLOR	-	-	-	-	-	-	-	
Total ESPUMOSO SECO (**)		-	-	-	-	-	-	-	
TOTAL CATAMARCA		162	-	-	-	-	-	162	

(*)OTROS ENVASES: incluye Bidón, Sachet, Acero Inoxidable.- (**)ESPUMOSO SECO: incluye Nature, Brut Nature, Extra Brut, Brut y Esp. Nat. Seco

MERCADO INTERNO DE VINOS - NOVIEMBRE 2024 - Datos provisorios
Según tipo de vino, color y modalidad de envío - BUENOS AIRES, LA PAMPA, TUCUMAN y ENTRE RIOS - En hectólitros

	TIPO DE VINO	COLOR	BOTELLA	TETRA-BRIK	DAMAJUANA	LATA	BAG IN BOX	OTROS*	TOTAL
B U E N O S A I R E S	VINO	BLANCO	90	-	200	-	-	-	290
		COLOR	561	-	322	-	-	-	883
	Total VINO		652	-	522	-	-	-	1.174
	REGIONAL	BLANCO	-	-	-	-	-	-	-
		COLOR	-	-	-	-	-	-	-
	Total REGIONAL		-	-	-	-	-	-	-
	VARIETAL	BLANCO	1	-	-	-	-	-	1
		COLOR	8	-	-	-	-	-	8
	Total VARIETAL		9	-	-	-	-	-	9
	ESPUMOSO SECO (**)	BLANCO	10	-	-	-	-	-	10
	COLOR	-	-	-	-	-	-	-	
Total ESPUMOSO SECO (**)		10	-	-	-	-	-	10	
ESPECIAL "C"	BLANCO	-	-	-	-	-	-	-	
	COLOR	-	-	-	-	-	-	-	
Total ESPECIAL "C"		-	-	-	-	-	-	-	
TOTAL BUENOS AIRES		671	-	522	-	-	-	1.193	
L A P A M P A	VINO	BLANCO	-	-	-	-	-	-	-
		COLOR	-	-	-	-	-	-	-
	Total VINO		-	-	-	-	-	-	-
	REGIONAL	BLANCO	-	-	-	-	-	-	-
		COLOR	-	-	-	-	-	-	-
	Total REGIONAL		-	-	-	-	-	-	-
	DULCE NATURAL	BLANCO	-	-	-	-	-	-	-
		COLOR	-	-	-	-	-	-	-
	Total DULCE NATURAL		-	-	-	-	-	-	-
	VARIETAL	BLANCO	11	-	-	-	-	-	11
	COLOR	158	-	-	-	-	-	158	
Total VARIETAL		169	-	-	-	-	-	169	
DULCE NATURAL VARIETAL	BLANCO	2,4	-	-	-	-	-	2,4	
	COLOR	-	-	-	-	-	-	-	
Total DULCE NATURAL VARIETAL		2,4	-	-	-	-	-	2,4	
ESPUMOSO SECO (**)	BLANCO	1	-	-	-	-	-	1	
	COLOR	-	-	-	-	-	-	-	
Total ESPUMOSO SECO		1	-	-	-	-	-	1	
TOTAL LA PAMPA		172	-	-	-	-	-	172	
T U C U M A N	VINO	BLANCO	-	-	-	-	-	-	-
		COLOR	-	-	-	-	-	-	-
	Total VINO		-	-	-	-	-	-	-
	REGIONAL	BLANCO	-	-	-	-	-	-	-
		COLOR	-	-	-	-	-	-	-
	Total REGIONAL		-	-	-	-	-	-	-
	VARIETAL	BLANCO	1	-	-	-	-	-	1
		COLOR	22	-	-	-	-	-	22
Total VARIETAL		24	-	-	-	-	-	24	
DULCE NATURAL VARIETAL	BLANCO	-	-	-	-	-	-	-	
	COLOR	-	-	-	-	-	-	-	
Total DULCE NATURAL VARIETAL		-	-	-	-	-	-	-	
ESPECIAL "C"	BLANCO	-	-	-	-	-	-	-	
	COLOR	-	-	-	-	-	-	-	
Total ESPECIAL "C"		-	-	-	-	-	-	-	
TOTAL TUCUMAN		24	-	-	-	-	-	24	
E N T R E R I O S	VINO	BLANCO	-	-	-	-	-	-	-
		COLOR	1	-	-	-	-	-	1
	Total VINO		1	-	-	-	-	-	1
	REGIONAL	BLANCO	-	-	-	-	-	-	-
		COLOR	-	-	-	-	-	-	-
	Total REGIONAL		-	-	-	-	-	-	-
	VARIETAL	BLANCO	0,1	-	-	-	-	-	0,1
		COLOR	57	-	-	-	-	-	57
Total VARIETAL		58	-	-	-	-	-	58	
ESPECIAL "C"	BLANCO	-	-	-	-	-	-	-	
	COLOR	-	-	-	-	-	-	-	
Total ESPECIAL "C"		-	-	-	-	-	-	-	
ESPUMOSO SECO (**)	BLANCO	-	-	-	-	-	-	-	
	COLOR	-	-	-	-	-	-	-	
Total ESPUMOSO SECO		-	-	-	-	-	-	-	
TOTAL ENTRE RIOS		59	-	-	-	-	-	59	

(*)OTROS ENVASES: incluye Bidón, Sachet, Acero Inoxidable.- (**)ESPUMOSO SECO: incluye Nature, Brut Nature, Extra Brut, Brut y Esp. Nat. Seco

MERCADO INTERNO DE VINOS - NOVIEMBRE 2024 - Datos provisorios
Según tipo de vino, color y modalidad de envío - PROVINCIAS JUJUY, CHUBUT y SAN LUIS - En hectólitros

	TIPO DE VINO	COLOR	BOTELLA	TETRA-BRIK	DAMAJUANA	LATA	BAG IN BOX	OTROS*	TOTAL	
J U J U Y	VINO	BLANCO	3	-	-	-	-	-	3	
		COLOR	10	-	-	-	-	-	10	
	Total VINO		13	-	-	-	-	-	13	
	REGIONAL	BLANCO	-	-	-	-	-	-	-	-
		COLOR	-	-	-	-	-	-	-	-
	Total REGIONAL		-	-	-	-	-	-	-	
VARIETAL	BLANCO	11	-	-	-	-	-	-	11	
	COLOR	30	-	-	-	-	-	-	30	
Total VARIETAL		41	-	-	-	-	-	41		
TOTAL JUJUY			53	-	-	-	-	53		
C H U B U T	VINO	BLANCO	1	-	-	-	-	-	1	
		COLOR	-	-	-	-	-	-	-	
	Total VINO		1	-	-	-	-	-	1	
	VARIETAL	BLANCO	5	-	-	-	-	-	5	
		COLOR	4	-	-	-	-	-	4	
	Total REGIONAL		9	-	-	-	-	-	9	
ESPUMOSO SECO (**)	BLANCO	15	-	-	-	-	-	15		
	COLOR	0,3	-	-	-	-	-	0,3		
Total ESPUMOSO SECO		15	-	-	-	-	-	15		
TOTAL CHUBUT			25	-	-	-	-	25		
S A N L U I S	VINO	BLANCO	15	-	-	-	-	-	15	
		COLOR	33	-	-	-	-	-	33	
	Total VINO		48	-	-	-	-	-	48	
	REGIONAL	BLANCO	-	-	-	-	-	-	-	
		COLOR	-	-	-	-	-	-	-	
	Total REGIONAL		-	-	-	-	-	-	-	
	VARIETAL	BLANCO	9	-	-	-	-	-	9	
		COLOR	84	-	-	-	-	-	84	
	Total VARIETAL		93	-	-	-	-	-	93	
	DULCE NATURAL	BLANCO	-	-	-	-	-	-	-	
		COLOR	-	-	-	-	-	-	-	
Total DULCE NATURAL		-	-	-	-	-	-	-		
DULCE NATURAL VARIETAL	BLANCO	-	-	-	-	-	-	-		
	COLOR	-	-	-	-	-	-	-		
Total DULCE NAT. VARIETAL		-	-	-	-	-	-	-		
TOTAL SAN LUIS			141	-	-	-	-	141		

(*)OTROS ENVASES: incluye Bidón, Sachet, Acero Inoxidable.- (**)ESPUMOSO SECO: incluye Nature, Brut Nature, Extra Brut, Brut y Esp. Nat. Seco

MERCADO INTERNO DE VINOS - NOVIEMBRE 2024 - Datos provisorios
Según tipo de vino, color y modalidad de envío - Por delegaciones de Mendoza - En hectólitros

	TIPO DE VINO	COLOR	BOTELLA	TETRA-BRIK	DAMAJUANA	LATA	BAG IN BOX	OTROS*	TOTAL	
M E N D O Z A	VINO	BLANCO	29.316	17.376	142	-	-	-	46.834	
		COLOR	86.777	35.542	2.685	-	18	-	125.021	
	Total VINO		116.093	52.918	2.827	-	18	-	171.855	
	REGIONAL	BLANCO	-	-	-	-	-	-	-	-
		COLOR	-	-	-	-	-	-	-	-
	Total REGIONAL		-	-	-	-	-	-	-	
	DULCE NATURAL	BLANCO	1.462	-	-	-	-	-	-	1.462
		COLOR	20	-	-	-	-	-	-	20
	Total DUL. NATURAL		1.482	-	-	-	-	-	-	1.482
	VARIETAL	BLANCO	15.854	-	1.059	-	-	-	-	16.913
		COLOR	118.232	-	298	-	146	13	-	118.689
	Total VARIETAL		134.086	-	1.357	-	146	13	-	135.603
	DULCE NAT. VARIETAL	BLANCO	3.567	-	-	-	-	-	-	3.567
		COLOR	119	-	-	-	-	-	-	119
	Total DUL. NAT. VARIETAL		3.686	-	-	-	-	-	-	3.686
	ESPECIAL "A"	BLANCO	-	-	-	-	-	-	-	-
		COLOR	-	-	-	-	-	-	-	-
	Total ESPECIAL "A"		-	-	-	-	-	-	-	-
	ESPECIAL "B"	BLANCO	17	-	-	-	-	-	-	17
		COLOR	66	-	11	-	-	-	-	77
	Total ESPECIAL "B"		83	-	11	-	-	-	-	94
	ESPECIAL "C"	BLANCO	863	-	-	-	-	-	-	863
		COLOR	48	-	-	-	-	389	-	437
	Total ESPECIAL "C"		911	-	-	-	-	389	-	1.300
	ESPUMOSO DEMI-SEC	BLANCO	2.059	-	-	-	-	-	-	2.059
		COLOR	1.163	-	-	-	-	-	-	1.163
	Total ESPUMOSO DEMI-SEC		3.223	-	-	-	-	-	-	3.223
	ESPUMOSO DULCE	BLANCO	9.773	-	-	128	-	-	-	9.902
COLOR		463	-	-	-	-	-	-	463	
Total ESPUMOSO DULCE		10.236	-	-	128	-	-	-	10.364	
ESPUMOSO SECO (**)	BLANCO	17.259	-	-	164	-	-	-	17.424	
	COLOR	3.023	-	-	200	-	-	-	3.223	
Total ESPUMOSO SECO		20.282	-	-	364	-	-	-	20.647	
ESPUMOSO FRUTADO (***)	BLANCO	-	-	-	-	-	-	-	-	
	COLOR	-	-	-	-	-	-	-	-	
	CON PULPA	1.195	-	-	-	-	-	-	1.195	
TOTAL ESPUMOSO FRUTADO		1.195	-	-	-	-	-	-	1.195	
GASIFICADO	BLANCO	-	-	-	-	-	-	-	-	
	COLOR	46	-	-	-	-	-	-	46	
Total GASIFICADO		46	-	-	-	-	-	-	46	
COCTEL DE VINO	BLANCO	439	-	-	-	-	-	-	439	
	COLOR	1.134	-	-	-	-	-	-	1.134	
Total COCTEL VINO		1.573	-	-	-	-	-	-	1.573	
FRISANTE NATURAL	BLANCO	14	-	-	-	-	-	-	14	
	COLOR	9	-	-	-	-	-	-	9	
Total FRISANTE NATURAL		23	-	-	-	-	-	-	23	
ESPUMOSO COMPUESTO	BLANCO	-	-	-	-	-	-	-	-	
	COLOR	14	-	-	-	-	-	-	14	
Total VINO COMPUESTO		14	-	-	-	-	-	-	14	
RITUAL	BLANCO	-	-	-	-	-	-	-	-	
	COLOR	-	-	-	-	-	-	-	-	
Total RITUAL		-	-	-	-	-	-	-	-	
Total Delegación Mendoza			292.934	52.918	4.196	493	164	402	351.106	

(*)OTROS ENVASES: incluye Bidón, Sachet, Acero Inoxidable.- (**)ESPUMOSO SECO: incluye Nature, Brut Nature, Extra Brut, Brut y Esp. Nat. Seco

(***)Espumoso Frutado con pulpa sin determinar color

MERCADO INTERNO DE VINOS - NOVIEMBRE 2024 - Datos provisorios
Según tipo de vino, color y modalidad de envío - Por delegaciones de Mendoza - En hectólitros

	TIPO DE VINO	COLOR	BOTELLA	TETRA-BRIK	DAMAJUANA	LATA	BAG IN BOX	OTROS*	TOTAL	
S A N M A R T Í N	VINO	BLANCO	4.976	19.746	1.324	-	-	10	26.056	
		COLOR	67.077	62.920	6.975	-	-	-	136.972	
	Total VINO		72.053	82.666	8.299	-	-	10	163.028	
	REGIONAL	BLANCO	-	-	-	-	-	-	-	-
		COLOR	-	-	-	-	-	-	-	-
	Total REGIONAL		-	-	-	-	-	-	-	
	DULCE NATURAL	BLANCO	307	-	-	-	-	-	-	307
		COLOR	49	-	-	-	-	-	-	49
	Total DUL. NATURAL		356	-	-	-	-	-	356	
	VARIETAL	BLANCO	1.323	-	37	-	-	-	-	1.360
		COLOR	24.930	-	515	-	7	5	25.456	
	Total VARIETAL		26.252	-	552	-	7	5	26.816	
	DULCE NAT. VARIETAL	BLANCO	1.281	-	-	-	-	-	-	1.281
		COLOR	-	-	-	-	-	-	-	-
	Total DUL. NAT. VARIETAL		1.281	-	-	-	-	-	1.281	
	ESPECIAL "A"	BLANCO	-	-	-	-	-	-	-	-
		COLOR	-	-	-	-	-	-	-	-
	Total ESPECIAL "A"		-	-	-	-	-	-	-	
	ESPECIAL "B"	BLANCO	19	-	-	-	-	-	-	19
		COLOR	-	-	-	-	-	-	-	-
	Total ESPECIAL "B"		19	-	-	-	-	-	19	
	ESPECIAL "C"	BLANCO	273	-	-	-	-	-	-	273
		COLOR	0,2	-	-	-	-	-	-	0,2
	Total ESPECIAL "C"		273	-	-	-	-	-	273	
	ESPUMOSO DEMI-SEC	BLANCO	-	-	-	-	-	-	-	-
		COLOR	-	-	-	-	-	-	-	-
	Total ESPUMOSO DEMI-SEC		-	-	-	-	-	-	-	
	ESPUMOSO DULCE	BLANCO	-	-	-	-	-	-	-	-
		COLOR	-	-	-	-	-	-	-	-
	Total ESPUMOSO DULCE		-	-	-	-	-	-	-	
ESPUMOSO SECO (**)	BLANCO	-	-	-	-	-	-	-	-	
	COLOR	-	-	-	-	-	-	-	-	
Total ESPUMOSO SECO		-	-	-	-	-	-	-		
GASIFICADO	BLANCO	-	-	-	-	-	-	-	-	
	COLOR	-	-	-	-	-	-	-	-	
Total GASIFICADO		-	-	-	-	-	-	-		
COCTEL DE VINO	BLANCO	-	-	-	-	-	-	-	-	
	COLOR	-	-	-	-	-	-	-	-	
Total COCTEL VINO		-	-	-	-	-	-	-		
FRISANTE	BLANCO	2	-	-	-	-	-	-	2	
	COLOR	-	-	-	-	-	-	-	-	
Total GASIFICADO		2	-	-	-	-	-	2		
ESPUMOSO COMPUESTO	BLANCO	-	-	-	-	-	-	-	-	
	COLOR	-	-	-	-	-	-	-	-	
Total VINO COMPUESTO		-	-	-	-	-	-	-		
RITUAL	BLANCO	-	-	-	-	-	-	-	-	
	COLOR	-	-	-	-	-	-	-	-	
Total RITUAL		-	-	-	-	-	-	-		
Total Delegación San Martín			100.236	82.666	8.851	-	7	15	191.775	

(*)OTROS ENVASES: incluye Bidón, Sachet, Acero Inoxidable.- (**)ESPUMOSO SECO: incluye Nature, Brut Nature, Extra Brut, Brut y Esp. Nat. Seco

(***)Espumoso Frutado con pulpa sin determinar color

MERCADO INTERNO DE VINOS - NOVIEMBRE 2024 - Datos provisorios
Según tipo de vino, color y modalidad de envío - Por delegaciones de Mendoza - En hectólitros

	TIPO DE VINO	COLOR	BOTELLA	TETRA-BRIK	DAMAJUANA	LATA	BAG IN BOX	OTROS*	TOTAL
S A N R A F E L	VINO	BLANCO	12.645	2.112	153	-	-	-	14.910
		COLOR	21.374	10.229	2.155	-	5	-	33.763
	Total VINO		34.020	12.342	2.308	-	5	-	48.674
	REGIONAL	BLANCO	-	-	-	-	-	-	-
		COLOR	-	-	-	-	-	-	-
	Total REGIONAL		-	-	-	-	-	-	-
	DULCE NATURAL	BLANCO	224	-	-	-	-	-	224
		COLOR	258	-	-	-	-	-	258
	Total DUL.NATURAL		482	-	-	-	-	-	482
	VARIETAL	BLANCO	1.744	-	40	-	-	-	1.784
		COLOR	9.702	-	1.200	-	-	-	10.902
	Total VARIETAL		11.446	-	1.240	-	-	-	12.686
	DULCE NAT. VARIETAL	BLANCO	46	-	-	-	-	-	46
		COLOR	15	-	-	-	-	-	15
	Total DUL. NAT. VARIETAL		62	-	-	-	-	-	62
	ESPECIAL "A"	BLANCO	-	-	-	-	-	-	-
		COLOR	-	-	-	-	-	-	-
	Total ESPECIAL "A"		-	-	-	-	-	-	-
	ESPECIAL "B"	BLANCO	-	-	-	-	-	-	-
		COLOR	-	-	-	-	-	-	-
	Total ESPECIAL "B"		-	-	-	-	-	-	-
	ESPECIAL "C"	BLANCO	-	-	-	-	-	-	-
		COLOR	6	-	-	-	-	-	6
	Total ESPECIAL "C"		6	-	-	-	-	-	6
	ESPUMOSO DEMI-SEC	BLANCO	-	-	-	-	-	-	-
		COLOR	4	-	-	-	-	-	4
	Total ESPUMOSO DEMI-SEC		4	-	-	-	-	-	4
	ESPUMOSO DULCE	BLANCO	2.069	-	-	-	-	-	2.069
	COLOR	300	-	-	-	-	-	300	
Total ESPUMOSO DULCE		2.369	-	-	-	-	-	2.369	
ESPUMOSO SECO (**)	BLANCO	4.166	-	-	-	-	-	4.166	
	COLOR	349	-	-	-	-	-	349	
Total ESPUMOSO SECO		4.514	-	-	-	-	-	4.514	
ESPUMOSO FRUTADO (***)	BLANCO	-	-	-	-	-	-	-	
	COLOR	-	-	-	-	-	-	-	
	CON PULPA	-	-	-	-	-	-	-	
Total ESPUMOSO FRUTADO		-	-	-	-	-	-	-	
ESPUMOSO COMPUESTO	BLANCO	258	-	-	-	-	-	258	
	COLOR	-	-	-	-	-	-	-	
Total ESPUM. COMPUESTO		258	-	-	-	-	-	258	
COCTEL DE VINO	BLANCO	-	-	-	-	-	-	-	
	COLOR	-	-	-	-	-	-	-	
Total COCTEL VINO		-	-	-	-	-	-	-	
FRISANTE	BLANCO	24	-	-	-	-	-	24	
	COLOR	-	-	-	-	-	-	-	
Total FRISANTE NATURAL		24	-	-	-	-	-	24	
Total Delegación San Rafael			53.185	12.342	3.548	-	5	-	69.079
G E N E R A L V E A R	VINO	BLANCO	175	620	403	-	-	-	1.199
		COLOR	1.235	1.190	589	-	-	-	3.014
	Total VINO		1.411	1.810	992	-	-	-	4.213
	VARIETAL	BLANCO	253	-	-	-	-	-	253
		COLOR	1.209	-	81	-	22	-	1.312
	Total VARIETAL		1.462	-	81	-	22	-	1.564
	REGIONAL	BLANCO	-	-	-	-	-	-	-
		COLOR	-	-	-	-	-	-	-
	Total REGIONAL		-	-	-	-	-	-	-
	DULCE NATURAL	BLANCO	7	-	-	-	-	-	7
		COLOR	40	-	-	-	-	-	40
	Total DULCE NATURAL		47	-	-	-	-	-	47
	ESPUMOSO SECO (**)	BLANCO	9	-	-	-	-	-	9
		COLOR	-	-	-	-	-	-	-
	Total ESPUMOSO SECO		9	-	-	-	-	-	9
	DULCE NAT. VARIETAL	BLANCO	332	-	-	-	-	-	332
	COLOR	19	-	-	-	-	-	19	
Total DULCE NATURAL VARIETAL		351	-	-	-	-	-	351	
ESPUMOSO DULCE	BLANCO	1	-	-	-	-	-	1	
	COLOR	0,3	-	-	-	-	-	0,3	
Total ESPUMOSO DULCE		1	-	-	-	-	-	1	
ESPECIAL "B"	BLANCO	-	-	-	-	-	-	-	
	COLOR	-	-	-	-	-	-	-	
Total ESPECIAL "B"		-	-	-	-	-	-	-	
Total Delegación Gral.Alvear			3.280	1.810	1.073	-	22	-	6.185
TOTAL MENDOZA			449.635	149.736	17.668	493	197	417	618.145

(*OTROS ENVASES: incluye Bidón, Sachet, Acero Inoxidable.- (**)ESPUMOSO SECO: incluye Nature, Brut Nature, Extra Brut, Brut y Esp. Nat. Seco

(***)Espumoso Frutado con pulpa sin determinar color